

OUR TEAM,
YOUR PARTNER
IN ALL MARINE NEEDS



LAPORAN TAHUNAN DAN KEBERLANJUTAN

Annual and Sustainability Report

2023

ELPi

Daftar Isi

Table of Contents

3 Daftar Isi
Table of Contents

5 Rekam Jejak
Milestones



Ikhtisar 2023 *Highlight 2023*

9 Ikhtisar Keuangan
Financial Highlights

11 Ikhtisar Saham
Stock Highlights

12 Aksi Korporasi
Corporate Action

13 Suspensi Perdagangan Saham Dan/Atau Delisting
Stock Trading Suspension And/Or Delisting

15 Peristiwa Penting & Pencapaian
Significant Events & Achievements



Laporan Manajemen *Management Report*

21 Laporan Dewan Komisaris
The Board of Commissioner's Report

27 Laporan Direksi
The Board of Director's Report



Profil Perusahaan *Company Profile*

37 Identitas Perusahaan
Corporate Identity

39 Riwayat Singkat Perusahaan
Company at a Glance

41 Bidang Perusahaan
Company Field

44 Struktur Grup Perusahaan
Company's Group Structure

45 Struktur Organisasi Perusahaan
Company Organizational Structure

47 Visi, Misi & Budaya Perusahaan
Vision, Mission & Corporate Culture

49 Profil Dewan Komisaris
Profile of the Board of Commissioner's

53 Profil Direksi
Profile of Board of Directors

57 Sumber Daya Manusia
Human Resources

65 Komposisi Pemegang Saham
Shareholders' Composition

66 Kronologi Pencatatan Saham
Share Listing Chronology

67 Entitas Anak
Subsidiaries

75 Program ESOP/MSOP
ESOP/MSOP Program

76 Nama dan Alamat Lembaga Profesi Penunjang Pasar Modal
Name and Address of Institution Capital Market Supporting Profession

76 Keanggotaan Asosiasi
Association Membership

77 Wilayah Operasional Perusahaan
Company's Operational Area

79 Informasi pada Website Perusahaan
Information on The Company's website



Analisis dan Pembahasan Manajemen *Management Discussion and Analysis*

83 Tinjauan Makro Ekonomi
Macro Economy Overview

85 Tinjauan Kinerja Operasional per Segmen
Operational Performance Review per Business Segment

89 Tinjauan Kinerja Keuangan
Financial Performance Review

95 Kinerja Laporan Laba Rugi Konsolidasian
Consolidated Income Statements Performance

99 Laporan Arus Kas Konsolidasian
Statement of Consolidated Cash Flows

100 Analisis Kinerja Keuangan Lainnya
Analysis of Other Financial Performance

103 Struktur Modal
Capital Structure

104 Manajemen Risiko
Risk Management

105 Ikatan yang Material untuk Investasi Barang Modal
Material Commitment for Capital Investment

107 Realisasi Investasi Barang Modal
Realization of Capital Goods Investment

- 108 Informasi Material Terkait Investasi, Ekspansi, Divestasi, Penggabungan/ Peleburan, Akuisisi, dan Restrukturisasi Utang/Modal
Material Information Related to Investment, Expansion, Divestment, Merger/ Consolidation, Acquisition, and Debt/Capital Restructuring
- 111 Perubahan Kebijakan Akuntansi
Changes in Accounting Policy
- 112 Dampak Nilai Mata Uang Asing Bagi Kinerja Perseroan
The Impact of Foreign Currency Values on Company Performance
- 113 Tinjauan Keuangan Lainnya
Other Financial Reviews



Tata Kelola Perusahaan *Corporate Governance*

- 117 Pendahuluan
Introduction
- 119 Rapat Umum Pemegang Saham
General Meeting of Shareholders
- 127 Dewan Komisaris
The Board of Commissioners
- 131 Direksi
The Board of Directors
- 135 Penilaian Kinerja Dewan Komisaris dan Direksi
Performance Assessment of The Board of Commissioners and Directors

- 137 Rapat Dewan Komisaris dan Direksi
The Board of Commissioners and Directors Meetings
- 139 Hubungan Afiliasi Antara Dewan Komisaris, Direksi dan Pemegang Saham Utama
Affiliation Relationship between The Board of Commissioners, Board of Directors, and Shareholders/Controllers
- 140 Remunerasi Dewan Komisaris dan Direksi
Remuneration for the Board of Commissioners and Directors
- 142 Komite Audit
Audit Committee
- 147 Komite Nominasi dan Remunerasi
Nomination and Remuneration Committee
- 152 Sekretaris Perusahaan
Corporate Secretary
- 157 Unit Audit Internal
Internal Audit Unit
- 161 Kantor Akuntan Publik
Public Accounting Firm
- 162 Sistem Pengendalian Internal
Internal Control System
- 163 Kode Etik
Code of Ethics
- 167 Sistem Pelaporan Pelanggaran
Whistleblowing System
- 168 Perkara Penting yang Dihadapi Perusahaan
Important Cases Facing the Company
- 170 Sanksi Administratif
Administrative Sanctions
- 171 Akses Informasi dan Data Perusahaan
Access to Company Information and Data



Laporan Keberlanjutan *Sustainability Report*

- 175 Strategi Keberlanjutan
Sustainability Strategy
- 177 Kinerja Ekonomi 2023
Economic Performance 2023
- 179 Aspek Lingkungan
Environmental Aspect
- 185 Aspek Sosial
Social Aspect
- 193 Aspek Masyarakat
Community Aspect
- 195 Tanggapan & Saran untuk Laporan Keberlanjutan
Sustainability Report Feedback
- 196 Surat Pernyataan Anggota Dewan Komisaris dan Direksi Tentang Tanggung Jawab atas Laporan Tahunan dan Laporan Keberlanjutan Tahun 2023 PT Pelayaran Nasional Ekalya Purnamasari Tbk
Statement of the Members of the Board of Commissioners and Board of Directors on the Responsibility for the 2023 Annual Report and Sustainability Report of PT Pelayaran Nasional Ekalya Purnamasari Tbk



Laporan Keuangan Konsolidasian *Consolidated Financial Statements*



2002

Pembuatan kapal LCT pertama dengan nama EFILYA.

Construction of the first LCT ship named EFILYA.



2007

Pengoperasian kapal Aluminium pertama kali.

Aluminium Ship operation for the first time.



2012

Pendirian perusahaan afiliasi di bidang galangan (PT Orela Shipyard).

Establishment of an affiliated company in shipyard industry (PT Orela Shipyard.)



1992

Pendirian Perusahaan di Kota Ambon. Memiliki Kapal Landing Craft Tank pertama yang diberi nama LCT EKA.

Establishment of the Company located in Ambon City. Owning the first Landing Craft Tank vessel named LCT EKA.



2005

Pendirian perusahaan afiliasi di industri galangan (PT Eka Multi Bahari).

Establishment of an affiliated company in shipyard industry (PT Eka Multi Bahari).



2009

Kontrak kerja sama pertama dengan Total E&P Indonesia.

First time charter contract with Total E&P Indonesia.



2017

Perpindahan domisili perusahaan ke Kota Surabaya.

Relocating company's registered permanent residence to Surabaya city



2019

Rebranding Citra Perusahaan.

Rebranding Company's image.



2022

Pendirian Anak Perusahaan, PT ELPI Nusantara Armada yang bergerak di bidang Tug & Barge.

Establishment of a subsidiary, PT ELPI Nusantara Armada, engaged in the Tug & Barge sector.



2023

Akuisisi NKA Energy Ventures Sdn Bhd melalui Kazo Marine (M) Sdn Bhd dengan kepemilikan saham 49%.

Acquisition of NKA Energy Ventures Sdn Bhd through Kazo Marine (M) Sdn Bhd with 49% share ownership.



2022

ELPI menjadi perusahaan terbuka.

ELPI became a publicly listed company.



2023

Akuisisi Kazo Marine (M) Sdn Bhd dengan kepemilikan saham 100%.

Acquisition of Kazo Marine (M) Sdn Bhd with 100% share ownership.



2023

Akuisisi PT Samudra Luas Sejahtera Abadi yang bergerak di bidang Transshipment.

Acquisition of PT Samudra Luas Sejahtera Abadi, which operates in the Transshipment sector.





01

IKHTISAR 2023

Highlights 2023



Ikhtisar Keuangan

Financial Highlights

Informasi Hasil Usaha

Information of Revenue

Uraian	2023	2022	Description
Pendapatan	1.078.642	632.831	Revenues
Beban Pokok Pendapatan	(841.019)	(461.971)	Cost of Revenues
Laba Kotor	237.623	170.860	Gross Profit
Laba Sebelum Taksiran Penghasilan (Beban) Pajak	163.419	104.384	Income Before Provision for Tax Income (Expenses)
Taksiran Penghasilan (Beban) Pajak			Provision for Tax Income (Expenses)
Kini	(2.243)	(533)	Current
Tangguhan	14	51	Deferred
Laba Tahun Berjalan	161.190	103.902	Income for The Year
Jumlah Penghasilan Komprehensif Tahun Berjalan	157.739	103.495	Total Comprehensive Income for The Year
Jumlah Saham (Juta)	741.200	741.200	Total Share (Million)
Laba per Saham Dasar (Rp)	21	15	Basic Earning per Share (Rp)

dalam jutaan rupiah | in million rupiah

Informasi Posisi Keuangan

Information of Financial's Position

Uraian	2023	2022	Description
Jumlah Aset Lancar	615.197	571.500	Total Current Assets
Jumlah Aset Tidak Lancar	1.747.405	1.359.438	Total Non Current Assets
Jumlah Aset	2.362.602	1.930.938	Total Assets
Jumlah Liabilitas Jangka Pendek	122.403	84.381	Total Short-Term Liabilities
Jumlah Liabilitas Jangka Panjang	371.168	158.505	Total Long-Term Liabilities
Jumlah Liabilitas	493.571	242.886	Total Liabilities
Jumlah Ekuitas	1.869.031	1.688.052	Total Equity
Jumlah Liabilitas dan Ekuitas	2.362.602	1.930.938	Total Liabilities and Equity

dalam jutaan rupiah | in million rupiah

Angka-angka disajikan dalam jutaan rupiah kecuali Total Saham dalam lembar, dan Laba per Saham Dasar dalam satuan Rupiah.

Nilai Aset Tetap adalah nilai setelah dikurangi akumulasi penyusutan.

All figures are in million rupiahs except Total Share in sheets and Basic Earning per Share in Rupiahs. Values of Fixed Assets are values after subtraction of accumulated depreciation.



Ikhtisar Keuangan

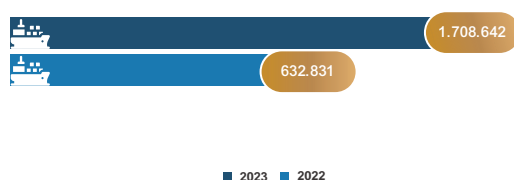
Financial Highlights

Rasio

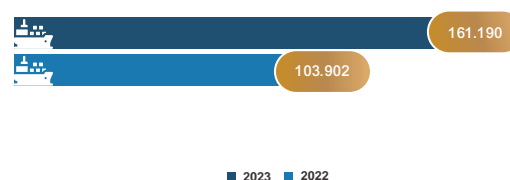
Ratios

Uraian	2023	2022	Description
Rasio Likuiditas (x)			Liquidity Ratio (x)
Rasio Lancar	502,60%	677,29%	Current Ratio
Rasio Cepat	383,55%	545,47%	Quick Ratio
Rasio Solvabilitas (x)			Solvability Ratio (x)
Rasio Total Liabilitas Terhadap Aset	20,89%	12,58%	Ratio of Total Liabilities to Asset
Rasio Total Liabilitas Terhadap Ekuitas	26,41%	14,39%	Ratio of Total Liabilities to Equity
Jumlah Aset Lancar / Jumlah Liabilitas Lancar	502,60%	677,29%	Total Current Assets / Total Current Liabilities
<i>Debt Service Coverage Ratio</i>	5,38	3,27	Debt Service Coverage Ratio
Rasio Profitabilitas			Profitability Ratio
Rasio Laba Terhadap Aset	6,82%	5,38%	Return of Assets
Rasio Laba Terhadap Ekuitas	8,62%	6,16%	Return on Equity
Marjin Laba Kotor	22,03%	27,00%	Gross Profit Margin

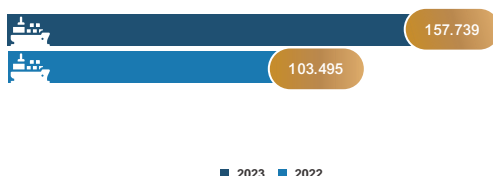
Pendapatan | Revenue



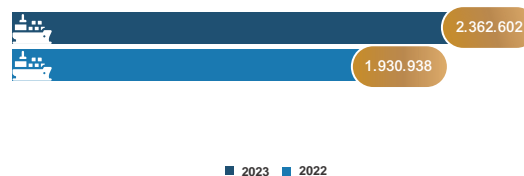
Labo Neto | Net Profit



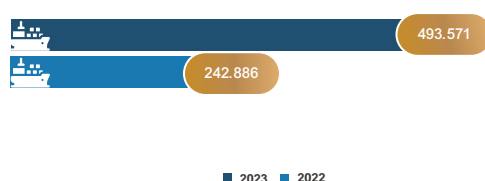
Total Penghasilan Komprehensif | Total Comprehensive Income



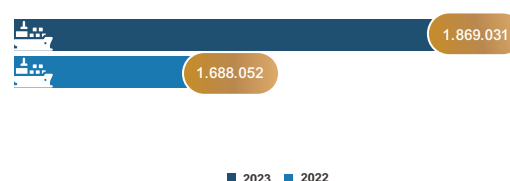
Aset | Assets



Liabilitas | Liabilities



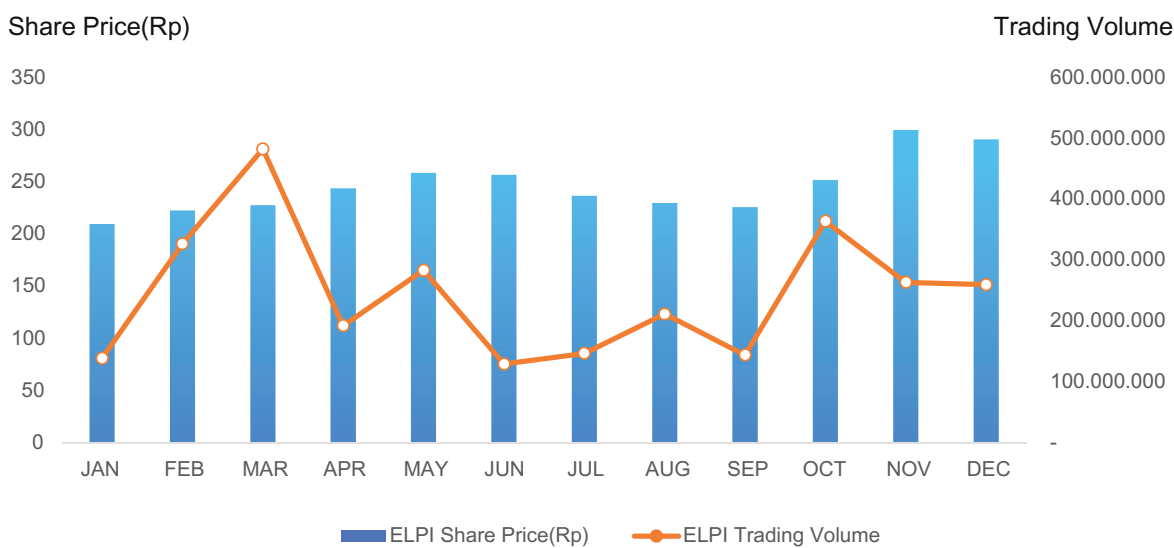
Ekuitas | Equity



Ikhtisar Saham

Stock Highlights

Tahun Year	Harga per Saham				Volume Transaksi Transaction Volume
	Pembukaan Open	Tertinggi Highest	Terendah Lowest	Penutupan Close	
2023					
Triwulan I	220	250	204	220	939.363.800
Triwulan II	254	266	240	254	604.069.500
Triwulan III	231	254	220	231	520.386.000
Triwulan IV	280	330	234	281	888.275.300
2022					
Triwulan III	238	250	210	212	358.589.300
Triwulan IV	212	228	191	214	720.021.400



IKHTISAR 2023
Highlights 2023



Aksi Korporasi

Corporate Action

ELPI Bagi Dividen Dalam RUPST Perdana Sebagai Emiten

Pada Rapat Umum Pemegang Saham Tahunan (RUPST) yang digelar tanggal 25 Mei 2023, pemegang saham menyetujui pembagian dividen senilai Rp30.837.188.467. Besaran itu setara 30 persen laba bersih perseroan tahun buku 2022. Aksi ini sekaligus menjadi yang pertama dilakukan sejak saham perseroan tercatat di Bursa pada Agustus tahun 2022.

Akuisisi Kazo Marine Sdn Bhd

Pada tanggal 6 Januari, ELPI mengumumkan akuisisi penuh dari Kazo Marine Sdn Bhd, mencatat tonggak strategis dalam perkembangan perseroan dengan kepemilikan sebesar 100% saham. Penyertaan saham pertama adalah sebesar 14.400.100 lembar saham atau senilai MYR14.400.100.

Akuisisi PT Samudra Luas Sejahtera Abadi (SLSA)

Salah satu langkah strategis Perseroan dalam mendukung pertumbuhan dan ekspansi bisnis adalah melalui akuisisi sebesar 52% porsi saham PT Samudra Luas Sejahtera Abadi pada Juni 2023, yang mana selanjutnya dilakukan juga peningkatan modal dasar dan modal disetor pada SLSA dari semula Rp500.000.000 menjadi Rp60.000.000.000 tanpa mengubah porsi saham Perseroan. Tindakan ini mencerminkan komitmen Perseroan untuk mengoptimalkan struktur keuangan guna memenuhi kebutuhan modal yang lebih besar dalam menjalankan operasional dan proyek-proyek mendatang khususnya ekspansi bisnis ke bidang *Transshipment*.

Penambahan Penyertaan Modal PT Samudra Sejahtera Luas Abadi

Berdasarkan Keputusan Pemegang Saham, SLSA melakukan peningkatan Modal Dasar dan modal ditempatkan dan disetor penuh dari Rp60.000.000.000 ditingkatkan menjadi Rp100.000.000.000 pada tanggal 11 Agustus 2023.

ELPI Distributes Dividends in the First Annual General Meeting

During the Annual General Meeting of Shareholders (RUPST) held on May 25th, 2023, shareholders approved the distribution of dividends amounting to Rp30.837.188.467. This amount is equivalent to 30 percent of the net profit of the company for the year 2022. This action marks the first dividend distribution since the company's shares were listed on the Stock Exchange in August 2022.

Acquisition of Kazo Marine Sdn Bhd

On January 6th, ELPI proudly announced the complete acquisition of Kazo Marine Sdn Bhd, marking a strategic milestone in the development of our company with a 100% ownership stake secured. The first share investment was 14,400,100 shares or worth MYR14,400,100.

Acquisition of PT Samudra Luas Sejahtera Abadi (SLSA)

One of the strategic steps taken by the Company to support business growth and expansion is through the acquisition of a 52% stake in PT Samudra Luas Sejahtera Abadi in June 2023, followed by an increase in the authorized and paid-up capital of SLSA from Rp500,000,000 to Rp60,000,000,000 without changing the Company's ownership stake. This action reflects the Company's commitment to optimizing its financial structure to meet the increased capital needs for operational activities and upcoming projects, particularly business expansion into the *Transshipment* sectors.

Additional Capital Participation of PT Samudra Sejahtera Luas Abadi

Based on the Shareholders' Decision, SLSA has increased its Authorized Capital and the issued and fully paid up capital from Rp60,000,000,000 to Rp100,000,000,000 on August 11st, 2023.



Aksi Korporasi

Corporate Action

Penambahan Penyertaan Modal Kazo Marine (M) Sdn Bhd

Pada tanggal 6 Desember 2023, Perseroan telah melakukan transaksi peningkatan modal atas pelepasan saham-saham baru oleh Kazo Marine (M) Sdn Bhd sejumlah 4.130.170 lembar saham atau senilai MYR4.130.170.

Pada tanggal 27 Desember 2023, Perseroan telah melakukan transaksi peningkatan modal atas pelepasan saham-saham baru sejumlah 21.451.730 lembar saham atau senilai MYR21.451.730.

Sehingga total modal Kazo Marine (M) Sdn Bhd dari sebelumnya sejumlah 14.400.100 lembar saham atau senilai MYR14.400.100, mengalami perubahan struktur modal menjadi 39.982.000 lembar saham atau MYR39.982.000.

Additional Capital Participation of Kazo Marine (M) Sdn Bhd

On December 6th, 2023, the Company executed a capital increase transaction by issuing new shares through Kazo Marine (M) Sdn Bhd, amounting to 4,130,170 shares or MYR4,130,170.

On December 27th, 2023, the Company conducted a capital increase transaction by issuing new shares amounting to 21,451,730 shares or MYR21,451,730.

As a result, the total capital of Kazo Marine (M) Sdn Bhd, previously 14,400,100 shares or MYR14,400,100, underwent a change in the capital structure to 39,982,000 shares or MYR39,982,000.

Suspensi Perdagangan Saham Dan/Atau Delisting

Stock Trading Suspension And/Or Delisting

Sampai dengan 31 Desember 2023, Perusahaan tidak pernah dikenakan sanksi penghentian sementara perdagangan saham (*suspension*) dan/atau penghapusan pencatatan saham (*delisting*).

As of 31st December, 2023, The Company has not ever been subjected to any stock trading sanction either in the form of stock trading suspension and/or stock delisting.





Peristiwa Penting & Pencapaian

Significant Events & Achievements

JAN



06 JAN

Akuisisi Kazo Marine (M) Sdn Bhd
Acquisition of Kazo Marine (M) Sdn Bhd

FEB



23 FEB

Vaksin Booster 2 Gratis untuk Masyarakat
Free Booster 2 Vaccine for Public



21 MAY

Launching Kapal S Java Sea
Vessel Launching of S Java Sea



25 MAY

Rapat Umum Pemegang Saham Tahunan Tahun Buku 2022 & Rapat Umum Pemegang Saham Luar Biasa ELPI
General Meeting of Shareholders Fiscal Year 2022 & Meeting General Outside Shareholders ELPI regular



31 MAY

Pertemuan Karyawan & Apresiasi 2023
Employee Gathering & Appreciation 2023

MAY

JUN



08 JUN

Jual Beli Saham dan Peningkatan Modal SLSA
Buying and Selling Shares and Upgrades SLSA Capital

AUG



03 AUG

Launching MV Maharaja Nusantara S-01
Launching of MV Maharaja Nusantara S-01



18 AUG

Launching Tug Boat Maharaja 2023
Launching of Maharaja's Tug Boat 2023

Peristiwa Penting & Pencapaian

Significant Events & Achievements

SEP



20 SEP

Anugerah Inovasi Indonesia 2023
2023 Indonesian Innovation Award



20 SEP

Launching Tug Boat Maharaja 2024
Launching of Maharaja's Tug Boat 2024

OCT



06 OCT



06 NOV

Launching Kapal LCT KAZO ANDA S153
LCT KAZO ANDA S153 Vessel Launching



09 NOV

Penandatanganan Nota Kesepahaman antara BEI dengan Indonesian National Shipowners' Association (Insa) dan Seminar Go Public dengan INSA
Signing of Memorandum of Understanding between BEI and Indonesian National Shipowners' Association (Insa) and Go Public Seminar with INSA



23 NOV

Penandatanganan Kontrak dengan NKA Energy Ventures Bhd dan Perpetro
Contract Signing with NKA Energy Ventures Bhd and Perpetro

NOV



27 NOV

Kunjungan Bursa - Site Visit ELPI
Exchange Visit - Site Visit ELP

DEC



06 DEC

Penambahan Penyertaan Modal Kazo Marine (M) Sdn Bhd
Additional Capital Participation in Kazo Marine (M) Sdn Bhd

20
23



Peristiwa Penting & Pencapaian

Significant Events & Achievements




IKHTISAR 2023
Highlights 2023

Peristiwa Penting & Pencapaian

Significant Events & Achievements

Penghargaan dan Sertifikasi Awards and Certification	Uraian Description	Pemberi Penghargaan dan Sertifikat Awards and Certificate Issuer
PWI Jatim Awards 2023	Diberikan kepada Eka Taniputra sebagai Tokoh Daerah Bidang Usaha Awarded to Eka Taniputra as a Regional Figure in the Business Sector.	Persatuan Wartawan Indonesia Wilayah Jawa Timur Indonesian Journalists Union, East Java Region.
IDX Channel Anugerah Inovasi Indonesia 2023 IDX Channel Indonesia Innovation Award 2023.	Diberikan kepada PT Pelayaran Nasional Ekalya Purnamasari Tbk, Anugerah Utama Kategori Produk dan Model Bisnis dengan inovasi "Multicat Hybrid Power Vessel" Awarded to PT Pelayaran Nasional Ekalya Purnamasari Tbk, the Main Award in the Product and Business Model Category for the innovation "Multicat Hybrid Power Vessel."	IDX Bursa Efek Indonesia Indonesia Stock Exchange
Piagam Penghargaan Menteri Ketenagakerjaan 2023 atas Penanggulangan Covid-19 Certificate of Appreciation from the Minister of Manpower 2023 for Covid-19 Mitigation.	Diberikan kepada PT Pelayaran Nasional Ekalya Purnamasari Tbk sebagai Perusahaan Penerima Program Pencegahan dan Penanggulangan COVID-19 di Tempat Kerja dengan Kategori "SILVER" Awarded to PT Pelayaran Nasional Ekalya Purnamasari Tbk as a Company recipient of the COVID-19 Prevention and Mitigation Program in the Workplace under the "SILVER" category.	Menteri Ketenagakerjaan Republik Indonesia Minister of Manpower of the Republic of Indonesia
Piagam Penghargaan Gubernur Jawa Timur 2023 atas Penanggulangan Covid-19 Certificate of Appreciation from the Governor of East Java 2023 for Covid-19 Mitigation.	Diberikan kepada PT Pelayaran Nasional Ekalya Purnamasari Tbk sebagai Perusahaan Penerima Program Pencegahan dan Penanggulangan COVID-19 di Tempat Kerja dengan Kategori "SILVER" Awarded to PT Pelayaran Nasional Ekalya Purnamasari Tbk as a Company recipient of the COVID-19 Prevention and Mitigation Program in the Workplace under the "SILVER" category.	Gubernur Jawa Timur Governor of East Java
Piagam Penghargaan Gubernur Jawa Timur 2023 atas Program Keselamatan Kerja (K3) Certificate of Appreciation from the Governor of East Java 2023 for Occupational Health and Safety (K3) Program	Diberikan kepada PT Pelayaran Nasional Ekalya Purnamasari Tbk atas prestasinya dalam melaksanakan Program Keselamatan dan Kesehatan Kerja (K3) sehingga mencapai 8.303.001 Jam Kerja Orang tanpa Kecelakaan Kerja, terhitung sejak tanggal 01 November 2019 s/d 31 Oktober 2022 Awarded to PT Pelayaran Nasional Ekalya Purnamasari Tbk for its achievement in implementing the Occupational Health and Safety Program (K3), resulting in 8,303,001 Person-Hours without any Workplace Accidents, counted from November 1, 2019, to October 31, 2022.	Gubernur Jawa Timur Governor of East Java
<i>Certificate for attendance and participation on 2023 Contractor Management Safety Workshop</i> Certificate for attendance and participation on 2023 Contractor Management Safety Workshop	Diberikan kepada PT Pelayaran Nasional Ekalya Purnamasari Tbk, <i>Certificate for attendance and participation on 2023 Contractor Management Safety Workshop</i> Awarded to PT Pelayaran Nasional Ekalya Purnamasari Tbk, Certificate for attendance and participation in the 2023 Contractor Management Safety Workshop	<i>Certificate for attendance and participation on 2023 Contractor Management Safety Workshop</i> Certificate for attendance and participation on 2023 Contractor Management Safety Workshop
ISO 9001:2015	Penyediaan dan Manajemen Pengiriman untuk Muatan Umum dan Penumpang, berlaku hingga Agustus 2024. Certificate of Approval ISO 9001:2015 in Provision Services and Management of Shipping for General Cargo and Passenger, valid until August 2024	ExxonMobil Cepu Limited
ISO 45001:2018	Sertifikat Persetujuan ISO 45001:2018 dalam Layanan Penyediaan dan Manajemen Pengiriman untuk Muatan Umum dan Penumpang, berlaku hingga Agustus 2024 Certificate of Approval ISO 45001:2018 in Provision Services and Management of Shipping for General Cargo and Passenger, valid until August 2024	RINA Certification
ISO 14001:2015	Sertifikat Persetujuan ISO 14001:2015 dalam Layanan Penyediaan dan Manajemen Pengiriman untuk Muatan Umum dan Penumpang, berlaku hingga Februari 2025 Certificate of Approval ISO 14001:2015 in Provision Services and Management of Shipping for General Cargo and Passenger, valid until February 2025.	RINA Certification





02

**LAPORAN
MANAJEMEN**

Management Report



ANGGREK 7501

3

Laporan Dewan Komisaris

The Board of Commissioner's Report



Kinerja tahun 2023 merupakan tahun yang sangat positif bagi Perseroan, sebagaimana ditunjukkan hasil kinerja yang dicapai diantaranya *International Expansion*, *Tug & Barge*, *Transshipment* serta *Training Center* sebagaimana *Roadmap* Perseroan yang telah direalisasikan sesuai target bahkan lebih cepat namun tetap memperhatikan prinsip kehati-hatian sebagaimana dalam *Good Corporate Governance*.

The performance in 2023 was very positive for the Company, as evidenced by the achievements including International Expansion, Tug & Barge, Transshipment, and Training Center as outlined in the Company's roadmap, which was realized according to the targets even ahead of schedule, while still adhering to the principle of caution as per Good Corporate Governance.

Edwin Surjali

Komisaris Utama
President Commissioner

Para pemegang saham dan pemangku kepentingan yang terhormat,

Puji syukur kami panjatkan kepada Tuhan Yang Maha Esa karena rahmat-Nya kami dapat menjalankan tugas pengawasan dan pengelolaan perusahaan yang diamanatkan kepada kami selaku Dewan Komisaris.

Bersama-sama kami harus menghadapi perubahan besar di tengah ketidakpastian ekonomi global, selain itu di tahun 2023 menjadi periode penyesuaian bagi Perseroan setelah menjadi Perusahaan Terbuka sehingga dalam waktu yang ketat Perseroan harus dapat memenuhi kepatuhan terhadap Pasar Modal. Namun daripada itu, Saya melihat rekan Direksi telah berhasil menyusun strategi untuk menghadapi situasi dan dinamika pasar. Hal ini dilandasi oleh komitmen yang kuat dari rekan Direksi terhadap pertumbuhan dan produktivitas sebagaimana ditunjukkan dari catatan kinerja di sektor-sektor baru.

Dear honored shareholders and stakeholders,

We express our gratitude and praise to God Almighty for His blessings, which enable us to carry out the supervisory and management duties entrusted to us as the Board of Commissioners of the company.

Together, we must face significant changes amid global economic uncertainty. Additionally, in 2023, it was a period of adjustment for the Company after becoming a Public Company, requiring the Company to meet compliance with the Capital Market within a tight timeframe. However, instead of that, I see that my fellow Directors have successfully formulated strategies to address market situations and dynamics. This is underpinned by the strong commitment of my fellow Directors towards growth and productivity, as demonstrated by the performance records in new sectors.

Laporan Dewan Komisaris

The Board of Commissioner's Report

Sepanjang tahun 2023, Dewan Komisaris telah melaksanakan tugas dan tanggung jawab sesuai dengan Anggaran Dasar dan ketentuan Perundang-undangan serta melakukan pengawasan terhadap pelaksanaan Direksi atas kebijakan pengelolaan Perusahaan. Kami akan memaparkan pandangan Dewan Komisaris secara objektif terkait penilaian atas kinerja Direksi.

PENILAIAN TERHADAP KINERJA DIREKSI

Kami, Dewan Komisaris, masih teringat jelas penyampaian Direktur Utama dalam Rapat Dewan Komisaris dan Direksi pada kuartal terakhir tahun 2022 dimana Direktur Utama menyampaikan *Roadmap* Perseroan tahun 2023-2025 dengan mengidentifikasi sejumlah peluang bisnis dan mengembangkan potensi sektor-sektor baru beberapa diantaranya adalah *International Expansion*, *Transshipment* serta *Training Center*.

Dewan Komisaris menilai bahwa Direksi telah bekerja dan berupaya keras mewujudkan *roadmap* tersebut secara *agile* dan tepat waktu untuk mendorong pertumbuhan yang berkelanjutan dan kebijakan yang dilakukan selama tahun 2023, secara umum, Dewan Komisaris menilai kinerja Direksi sangat baik dengan menciptakan ide-ide baru untuk mengembangkan industri secara efektif dan bertahap sehingga dapat memberikan pertumbuhan yang positif bagi Perseroan dengan menjaga pendapatan dan profitabilitas Perseroan. Rencana *International Expansion* telah direalisasikan dengan baik selama kuartal pertama tahun 2023. Perseroan telah mengakuisisi 2 Perusahaan Malaysia dan saat ini telah mendapatkan sejumlah kontrak dari perusahaan domestik Malaysia baik berupa *spot charter* maupun kontrak jangka panjang. Sekali lagi, saya patut bangga dengan kinerja Direksi yang hanya dalam kurun waktu kurang dari setahun setelah akuisisi, dapat menjadi pemain internasional di Malaysia di sektor *Offshore Support Vessel* dan saya berharap dengan optimis Perseroan bisa *sustain* dan benar-benar menjadi pemain yang signifikan di *market* Malaysia.

Throughout the year 2023, the Board of Commissioners has carried out its duties and responsibilities in accordance with the Articles of Association and legal provisions, as well as overseeing the implementation of the Board of Directors' management policies for the Company. We will objectively present the Board of Commissioners' views regarding the assessment of the Directors' performance.

PERFORMANCE ASSESSMENT OF BOD

We, the Board of Commissioners, still vividly remember the presentation by the Chief Executive Officer during the Board of Commissioners and Directors meeting in the last quarter of 2022, where the CEO outlined the Company's *Roadmap* for the years 2023-2025. The roadmap identified several business opportunities and explored the potential of new sectors, including *International Expansion*, *Transshipment*, and *Training Center*.

The Board of Commissioners evaluates that the Board of Directors has worked diligently and made strong efforts to realize the roadmap in an agile and timely manner to drive sustainable growth. The policies implemented during the year 2023, in general, have been deemed excellent by the Board of Commissioners. The Board of Directors has generated new ideas effectively and incrementally to develop the industry, thus contributing positively to the Company's growth while maintaining its revenue and profitability. The *International Expansion* plan has been successfully executed during the first quarter of 2023. The Company has acquired two Malaysian companies and has secured several contracts from domestic Malaysian companies, including spot charters and long-term contracts. Once again, I am proud of the performance of the Board of Directors. Within less than a year after the acquisition, they have managed to establish an international presence in Malaysia in the *Offshore Support Vessel* sector. I am optimistic that the Company can sustain this and truly become a significant player in the Malaysian market.



Laporan Dewan Komisaris

The Board of Commissioner's Report

Untuk *roadmap* perluasan usaha di bidang penyediaan transportasi angkutan komoditi curah dan bahan mentah, secara pemilihan waktu yang tepat Direktur Utama memanfaatkan kebijakan hilirasi dari Pemerintah sehingga permintaan angkutan laut di bidang ini khususnya *tug & barge* serta *transshipment* meningkat.

Untuk Operasional, Direksi telah menunjukan kinerja dengan sangat baik. Hal ini terbukti dari keberhasilan Perseroan mendapatkan penghargaan *Top 3 Best Offshore Contractor Safety Performance* selama dua tahun berturut-turut. Dimana hal ini juga sebagai bukti nyata komitmen Perseroan menjalankan misinya untuk menciptakan pelayanan yang *Safe, Reliable and Efficient* ("SRE"). Kami melihat komitmen Management dijalankan dengan baik dengan mengedepankan efisiensi operasional, keandalan teknis serta keselamatan kerja.

Dalam aspek keuangan, meskipun menghadapi kondisi usaha yang menantang, Direksi tetap mampu memenuhi sebagian besar target kinerjanya untuk tahun 2023 yaitu Perseroan telah berhasil membukukan pendapatan usaha yang meningkat 70% dan laba bersih 55% dari tahun sebelumnya. Kami percaya bahwa Direksi akan terus melakukan pertumbuhan yang kuat di masa mendatang. Sebagai informasi juga bahwa di akhir tahun 2023 ini Direksi juga telah menyampaikan strategi bisnis untuk tahun 2024 mendatang serta rencana realisasi lanjutan atas *roadmap* yang ada. Cara terbaik untuk mewujudkan tersebut adalah dengan memberikan waktu kepada Direksi untuk menentukan *timing* dan *momentum* yang tepat untuk pengembangan strategi bisnis dengan mengidentifikasi peluang bisnis baik dari segi potensi permintaan pasar, kebijakan dan regulasi pemerintah serta menciptakan inovasi bisnis terbaru.

For the business expansion roadmap in the provision of bulk commodity and raw material transportation, the Chief Executive Officer strategically utilized downstream policies from the Government, taking advantage of the timing. This led to an increase in demand for sea transportation in this sector, especially for *tug & barge* and *transshipment* services.

The Board of Directors has demonstrated excellent performance in operational aspects. This is evidenced by the Company's success in receiving the *Top 3 Best Offshore Contractor Safety Performance* award for two consecutive years. This achievement is a clear demonstration of the Company's commitment to fulfilling its mission of providing *Safe, Reliable, and Efficient* (SRE) services. We observe that management's commitment is being effectively executed by prioritizing operational efficiency, technical reliability, and workplace safety.

In the financial aspect, despite facing challenging business conditions, the Board of Directors has still managed to meet most of its performance targets for the year 2023. The Company has achieved a 70% increase in revenue and a 55% increase in net profit compared to the previous year. We believe that the Board of Directors will continue to drive strong growth in the future. Additionally, it is worth noting that towards the end of 2023, the Board of Directors also presented a business strategy for the upcoming year 2024 and a continuation plan for the existing roadmap. The best way to achieve these goals is by allowing the Board of Directors the time to determine the right timing and momentum for developing business strategies. This involves identifying business opportunities in terms of market demand potential, government policies and regulations, and creating the latest business innovations.



Laporan Dewan Komisaris

The Board of Commissioner's Report

Pengarahan dan Pengawasan kepada Direksi kami lakukan secara rutin melalui Fungsi ini dilaksanakan melalui Rapat Dewan Komisaris, Rapat Gabungan Dewan Komisaris dan Direksi, maupun Rapat Dewan Komisaris dengan Komite-Komite yang berada di bawah Dewan Komisaris yaitu Komite Audit. Pengawasan juga kami lakukan dengan menuangkan persetujuan-persetujuan secara tertulis kepada Direksi atas kewenangan yang diatur dalam Anggaran Dasar Perseroan

PANDANGAN ATAS PENERAPAN TATA KELOLA PERUSAHAAN YANG BAIK (GCG)

Kami selaku Dewan Komisaris senantiasa menjaga Perseroan untuk mematuhi peraturan perundang-undangan yang berlaku dalam setiap aspek. Kami telah memastikan bahwa Perseroan mempunyai Pedoman Tata Kelola Perusahaan ("GCG"), Pedoman Kode Etik dan Perilaku, Ketentuan Benturan Kepentingan dimana seluruh insan ELPI dapat mengakses di situs Web Perusahaan. Perseroan juga telah melakukan penguatan pada aspek *Anti Bribery & Corruption* ("ABC") dengan menerbitkan Kebijakan Anti Penyuapan. Selain itu Perseroan juga mempunyai *whistleblowing system* yang telah disosialisasikan secara berkala kepada seluruh karyawan Perseroan.

Sebagaimana Dewan Komisaris yang telah menjadi bagian dari Komite kami juga memastikan kinerja komite-komite di bawah Dewan Komisaris. Kami menilai para komite telah melaksanakan tugas dan tanggung jawabnya secara efisien, efektif, transparan, independen, dan dapat dipertanggungjawabkan sehingga sesuai dengan peraturan dan ketentuan yang berlaku, serta dapat diterima oleh semua pihak yang berkepentingan.

We routinely provide guidance and oversight to the Board of Directors through various functions. This is carried out through Board of Commissioners meetings, joint Board of Commissioners and Directors meetings, as well as Board of Commissioners meetings with committees under the Board of Commissioners, such as the Audit Committee. Oversight is also conducted by documenting approvals in writing to the Board of Directors for the authorities outlined in the Company's Articles of Association.

VIEWS ON IMPLEMENTATION OF GOOD CORPORATE GOVERNANCE (GCG)

As the Board of Commissioners, we always ensure that the Company complies with the applicable laws and regulations in every aspect. We have ensured that the Company has Corporate Governance Guidelines (GCG), a Code of Ethics and Conduct, and Conflict of Interest Regulations where all ELPI personnel can access them on the Company's website. The Company has also strengthened its Anti-Bribery & Corruption (ABC) aspect by issuing an Anti-Bribery Policy. Additionally, the Company has a whistleblowing system that has been periodically socialized to all employees.

As part of the Committee, the Board of Commissioners also ensures the performance of committees under the Board of Commissioners. We evaluate that the committees have carried out their duties and responsibilities efficiently, effectively, transparently, independently, and accountably, in line with applicable regulations and provisions, and acceptable to all stakeholders involved.



Laporan Dewan Komisaris

The Board of Commissioner's Report

Termasuk diantaranya adalah penunjukan Akuntan Publik (AP) dan/atau Kantor Akuntan Publik (KAP) Tahun Buku 2023 yang telah memenuhi prosedur Peraturan Otoritas Jasa Keuangan Nomor 9 Tahun 2023 Tentang Penggunaan Jasa Akuntan Publik Dan Kantor Akuntan Publik Dalam Kegiatan Jasa Keuangan ("POJK 9/2023") sehingga dalam penyusunan dan penyajian Laporan Keuangan Perseroan Audited tahun buku yang berakhir pada tahun 2023 telah sesuai dengan POJK 9/2023.

Dalam menjalankan aksi korporasi yang lainnya, Direktur Utama telah menjalankan kepatuhannya terhadap Anggaran Dasar Perseroan serta Ketentuan Pasar Modal termasuk Peraturan Bursa dan Peraturan Otoritas Jasa Keuangan. Salah satu tindakan untuk menjaga kepatuhan tersebut adalah dengan meminta Persetujuan Dewan Komisaris secara tertulis atas kewenangan Direksi sebagaimana yang diatur pada pasal 19 Anggaran Dasar Perseroan.

Kami memandang Perseroan telah menjalankan praktik GCG dan CoC dengan baik di tahun 2023 dan hal tersebut merupakan *key point* Direksi Perseroan sehingga *roadmap* bisnis yang telah dicanangkan dapat terpenuhi yang mana hal tersebut secara tidak langsung merupakan amanah dari Pemegang Saham untuk menjadikan Perseroan established dengan pertumbuhan usaha yang berkelanjutan sesuai dengan visi Perseroan yaitu *"To Be a World Class Company with Indonesian Pride Offering Sustainable Total Marine Solution"*.

APRESIASI

Tahun 2023 ini merupakan tahun kedua bagi saya menjadi bagian dari Dewan Komisaris. Selama itu pula saya melihat perjalanan ELPI ini terus bertumbuh. Tidak hanya perubahan status semula privat menjadi terbuka, tidak hanya *rebranding* nama Perseroan, namun juga Direksi menunjukkan komitmennya untuk mengembangkan bisnis usaha dengan pesat namun tetap mempunyai *early warning* apabila terdapat hal yang kurang baik dengan segera melakukan evaluasi strategi yang ada.

This includes the appointment of Public Accountants (PA) and/or Public Accountant Offices (PAO) for the 2023 financial year, which has complied with the procedures outlined in the Financial Services Authority Regulation No. 9 of 2023 Regarding the Use of Public Accountant and Public Accountant Office Services in Financial Services Activities ("POJK 9/2023"). Therefore, in the preparation and presentation of the Company's Audited Financial Statements for the financial year ending in 2023, it complies with POJK 9/2023.

In carrying out other corporate actions, the Chief Executive Officer has adhered to the Company's Articles of Association as well as Capital Market regulations, including Stock Exchange Rules and Financial Services Authority regulations. One of the measures to ensure compliance is by obtaining written approval from the Board of Commissioners for the authorities of the Board of Directors as stipulated in Article 19 of the Company's Articles of Association.

We believe that the Company has effectively implemented Corporate Governance (GCG) and Code of Conduct (CoC) practices in 2023. This is a key point for the Company's Board of Directors, as it ensures that the planned business roadmap can be fulfilled. This indirectly fulfills the shareholders' mandate to establish the Company as an established entity with sustainable business growth, aligning with the Company's vision of "To Be a World Class Company with Indonesian Pride Offering Sustainable Total Marine Solutions."

APPRECIATION

The year 2023 marks my second year as part of the Board of Commissioners. During this time, I have witnessed ELPI's continuous growth journey. Not only did we undergo the transition from a private to a public company and rebrand the company's name, but the Board of Directors has also shown its commitment to rapidly developing the business while maintaining early warning systems in place to promptly evaluate existing strategies if any shortcomings arise.



Laporan Dewan Komisaris

The Board of Commissioner's Report

Saya siap bekerjasama kembali di tahun mendatang bersama-sama dengan rekan Direksi dan Manajemen Perseroan dengan **STRONG**.

Akhir kata, atas nama Dewan Komisaris kami sampaikan selamat kepada Direksi yang telah berhasil menutup tahun buku 2023 dengan pencapaian kinerja operasional dan keuangan yang sangat baik sebagaimana tahun-tahun sebelumnya di tengah tantangan persaingan global dan pasar domestik yang semakin ketat ini. Kami percaya, Perseroan kini memiliki fondasi yang lebih kuat untuk dapat menjawab kebutuhan sektor kemaritiman secara luas baik *offshore* maupun *non offshore*.

Kami sampaikan terima kasih yang sangat mendalam kepada Direksi dan Manajemen atas kesungguhannya memberikan kinerja yang terbaik pada Perseroan.

Kepada seluruh para pemegang saham, mitra usaha, pelanggan, serta pemangku kepentingan, kami mengucapkan terima kasih atas kepercayaan yang diberikan dengan mengawasi jalannya usaha dan mendukung kemajuan Perseroan.

I am ready to collaborate again in the coming year with my fellow Directors and the Company's Management with a **STRONG** commitment.

In closing, on behalf of the Board of Commissioners, we extend our congratulations to the Board of Directors for successfully closing the 2023 financial year with excellent operational and financial performance, as seen in previous years, amidst the challenges of global competition and increasingly stringent domestic markets. We believe that the Company now has a stronger foundation to meet the wide-ranging needs of the maritime sector, both offshore and non-offshore.

We express our deepest gratitude to the Board of Directors and Management for their dedication in delivering the best performance for the Company.

To all shareholders, business partners, customers, and stakeholders, we express our heartfelt thanks for the trust you have placed in us by overseeing the business operations and supporting the progress of the Company.

Surabaya, 04 April 2024 / Surabaya, April 04th, 2024

Atas nama Dewan Komisaris
On behalf of Board of Commissioners
PT Pelayaran Nasional Ekalya Purnamasari Tbk



Edwin Surjali
Komisaris Utama
President Commissione



Laporan Direksi

The Board of Director's Report



“

“*Total Marine Solutions*” adalah komitmen ELPI dalam industri pelayaran di Indonesia sampai saat ini. Adapun Visi Misi Perseroan adalah memberikan layanan kemaritiman secara keberlanjutan di mana Perseroan telah membuat *roadmap* strategi bisnis yang mencanangkan eksplorasi dan eksploitasi yang bersinggungan (hulu-hilir) atas pekerjaan di bidang kemaritiman. Perseroan optimis akan memberikan dampak positif terhadap kinerja keuangan.

"Total Marine Solutions" represents ELPI's commitment in the Shipping industry in Indonesia up to the present day. The Company's Vision and Mission are to provide maritime services sustainably, and as such, the Company has created a business strategy roadmap that includes exploration and exploitation, covering upstream to downstream activities in the maritime sector. The Company is optimistic about delivering a positive impact on financial performance.

Eka Taniputra
Direktur Utama
President Director

Para pemegang saham dan pemangku kepentingan yang terhormat,

Tahun 2023 merupakan tahun kedua ELPI menyampaikan Laporan Tahunan dan menjadi titik balik pencapaian ELPI setelah *go public* dengan melakukan pengembangan dan perluasan usaha secara masif dari berbagai sektor. Sehingga tahun ini merupakan kebanggaan bagi kami dapat melaporkan bahwa ELPI memberikan hasil yang luar biasa dengan lonjakan pendapatan usaha sebesar 70% dari Rp632.831 juta menjadi Rp1.078.642 juta di tahun 2023, sementara laba bersih meningkat 55% menjadi Rp161.190 juta.

Namun tahun 2023 bukan berarti tanpa tantangan. Tahun ini masih dilalui dengan ketidakpastian yang ditandai dengan badai ekonomi global, inflasi yang tinggi, nilai mata uang yang fluktuatif, *supply chain issue*, serta perubahan regulasi pada industri Kemaritiman yang masih terus berlanjut. Meski demikian kami merespon ketidakpastian dan tantangan tersebut menjadi suatu *opportunity* yang menjadi fokus perhatian utama kami. Sehingga pencapaian *exceeding the target* yang mengesankan dalam kondisi yang menantang ini, merupakan bukti upaya efektif dan kinerja yang kuat dari Direksi serta jajaran manajemen Perseroan.

Dear honored shareholders and stakeholders,

Year 2023 marks ELPI's second year of issuing Annual Reports and represents a pivotal achievement for ELPI following its initial public offering, which saw massive development and expansion across various sectors. This year is a source of pride for us as we report an outstanding performance, with a 70% increase in revenue from Rp632,831 million to Rp1,078,642 million in 2023, while net profit increased by 55% to Rp161,190 million.

However, 2023 did not come without challenges. The year was marked by uncertainties characterized by global economic storms, high inflation, fluctuating currency values, supply chain issues, and ongoing regulatory changes in the Maritime industry. Despite these challenges, we have responded to uncertainties and challenges by turning them into opportunities, which have become our main focus. Therefore, exceeding the target in such challenging conditions is evidence of effective efforts and strong performance from the Board of Directors and management team of the Company.



Laporan Direksi

The Board of Director's Report

Dalam Laporan Tahunan ini, kami akan memaparkan analisis kinerja ELPI selama tahun 2023 yang juga menjadi salah satu wujud pertanggungjawaban manajemen ELPI kepada pemegang saham beserta seluruh pemangku kepentingan lainnya.

PERWUJUDAN ROADMAP PERSEROAN

Sebagaimana *Roadmap* ELPI tahun 2023-2025, Manajemen telah merealisasikan semua rencana *roadmap* sesuai dengan *timeline* dan target yang direncanakan. Di awal tahun, Perseroan melebarkan cakupan bisnis di kancah internasional di bidang *Offshore Support Vessel* dengan mengakuisisi sebesar 100% kepemilikan saham Kazo Marine Sdn Bhd ("Kazo") yang terletak di Malaysia. Kazo telah diproyeksikan menjadi perusahaan entitas anak yang melayani klien untuk wilayah luar negeri khususnya Kawasan Asia (*South East Asia*). Selang 1 bulan sejak akuisisi Kazo pada 6 Januari 2023, ELPI kembali mengakuisisi perusahaan Malaysia sebesar 49% yaitu NKA Energy Ventures Sdn Bhd ("NKA") melalui Kazo pada bulan Februari 2023. NKA berfokus melayani *Offshore* di wilayah Miri dan Selangor Malaysia sekaligus mencakup perwakilan operasional di Negara Brunei Darussalam. Dengan memiliki 2 entitas anak Perusahaan, kami telah memperluas penetrasi pangsa pasar *Offshore* di perairan Malaysia, terbukti dari hanya dalam kurun waktu 1 tahun sejak akuisisi, NKA Energy telah mendapatkan kontrak jangka panjang dari Perusahaan Minyak dan Gas domestik Malaysia.

Kami juga secara masif memperluas basis klien dengan melakukan diversifikasi usaha tidak hanya di bidang *Offshore Support Service* saja melainkan bidang usaha *non offshore*. ELPI memasuki pasar baru yang menunjang kegiatan pertambangan terutama di komoditi curah dan bahan mentah. Adapun sektor angkutan komoditi curah dan bahan mentah ini saat ini memiliki peluang tinggi atas peningkatan tambahan muatan *raw material* ke berbagai smelter sebagai dampak dari kebijakan hilirisasi pemerintah. Sehingga pada tahun 2023 ini ELPI melalui entitas anak perusahaan telah melakukan pengadaan 5 set unit kapal *Tug & Barge* serta 1 unit *Mother Vessel* jenis Supramax yang telah beroperasi aktif sepanjang tahun 2023 ini.

In this Annual Report, we'd like to present an analysis of ELPI's performance during the year 2023. This analysis serves as a form of accountability from ELPI's management to shareholders and all other stakeholders.

THE REALIZATION OF THE COMPANY'S ROADMAP

As per ELPI's roadmap for 2023-2025, Management has successfully executed all roadmap plans according to the planned timeline and targets. At the beginning of the year, the Company expanded its business scope internationally in the Offshore Support Vessel sector by acquiring 100% ownership of Kazo Marine Sdn Bhd ("Kazo") located in Malaysia. Kazo was projected to become a subsidiary company serving clients in foreign territories, particularly in the Southeast Asia region. Within one month of acquiring Kazo on January 6th, 2023, ELPI further acquired a 49% stake in another Malaysian company, NKA Energy Ventures Sdn Bhd ("NKA"), through Kazo in February 2023. NKA focuses on offshore services in the Miri and Selangor regions of Malaysia, including operational representation in Brunei Darussalam. With two subsidiary companies, we have expanded our market penetration in the offshore sector in Malaysian waters, as evidenced by NKA Energy securing a long-term contract from a domestic Oil and Gas company in Malaysia within just one year of acquisition.

We have also significantly expanded our client base by diversifying our business not only in the Offshore Support Service sector but also in non-offshore areas. ELPI has entered a new market that supports mining activities, especially in bulk commodities and raw materials. The bulk commodities and raw materials transportation sector currently presents high opportunities for additional cargo to be transported to smelters as a result of government downstream policies. Therefore, in 2023, ELPI, through its subsidiary, has procured 5 sets of Tug & Barge units and 1 Supramax Mother Vessel unit, all of which have been actively operating throughout the year.



Laporan Direksi

The Board of Director's Report

Kemudian beralih ke *roadmap Training Center*, melalui Perusahaan Afiliasi, kami telah melakukan aktivasi dan mengoperasionalkan *Traning Center* yang dikenal dengan brand "MOTE" kepanjangan dari *Maritime Offshore Technology & Engineering* yang salah satu fokus kegiatannya adalah Pelatihan untuk para calon *Dynamic Positioning Operator* ("DPO"). Adapun realisasi *roadmap Training Center* ini adalah upaya kami mewujudkan salah satu visi perusahaan yaitu "*Indonesian Pride*". Jika berbicara mengenai *Indonesian Pride* maka yang menjadi subyek dari visi tersebut adalah mengenai Sumber Daya Manusia Indonesia. Saya selalu tekankan ke *Management* bahwa di mana kita pergi, di mana kita membawa "*positioning produk*" sampai ke kancah Internasional, kita jangan pernah melupakan visi "*Indonesian Pride*".

Saya meyakini Indonesia memiliki SDM yang profesional di bidang maritim yang tidak kalah jika bertarung dengan SDM asing. Namun seringkali ketika SDM Indonesia mencoba bertarung dan berkompetisi di luar negeri mengalami kendala yaitu tidak memiliki sertifikasi karena fasilitas pendidikan untuk menunjang itu masih sangat terbatas di Indonesia. Maka dari itulah, *Training Center* ini bagian dari perwujudan visi *Indonesian Pride*, di mana kami hadir menjembatani dengan menyediakan fasilitas pendidikan khusus di bidang maritim agar SDM lokal mampu berkontribusi tidak hanya di Indonesia tapi juga di wilayah perairan Internasional.

KINERJA KEUANGAN PERSEROAN TAHUN 2023

Perseoran mencatatkan peningkatan Pendapatan sebesar 70% YoY menjadi Rp1.078.642 juta di 31 Desember 2023 dibandingkan dengan pencapaian tahun sebelumnya Rp632.831 juta. Peningkatan tersebut ditunjang oleh pembaharuan kontrak kerja sama, optimalisasi utilisasi armada kapal, dan ekspansi bisnis yang saat ini tengah berjalan. Peningkatan Laba Bersih Grup sepanjang tahun 2023 sebesar 55% YoY menjadi Rp161.190 juta.

Then, transitioning to the Training Center roadmap, through our Affiliate Company, we have activated and operationalized the Training Center known as "MOTE" short for Maritime Offshore Technology & Engineering, which focuses on training for prospective Dynamic Positioning Operators (DPO). The realization of this Training Center roadmap is our effort to realize one of the company's visions, which is "Indonesian Pride." Speaking of Indonesian Pride, the subject of that vision is about Indonesian Human Resources. I always emphasize to the Management that wherever we go, wherever we take our product positioning to the international stage, we must never forget the vision of "Indonesian Pride".

I believe Indonesia has professional human resources in the maritime field that are no less competitive than foreign ones. However, often when Indonesian tries to compete internationally, they face obstacles such as lack of certification because educational facilities to support that are still very limited in Indonesia. Therefore, this Training Center is part of realizing the vision of Indonesian Pride, where we exist to bridge as much as possible by providing specialized education facilities in the maritime field so that local professionals can contribute not only in Indonesia but also in international waters.

FINANCIAL PERFORMANCE OF THE COMPANY IN 2023

The company recorded a 70% YoY increase in Revenue to Rp1,078,642 million as of December 31, 2023, compared to the previous year's achievement of Rp632,831 million. This increase was supported by contract renewals, optimization of fleet utilization, and ongoing business expansion. The Group's Net Profit increased by 55% YoY to Rp161,190 million throughout 2023.



Laporan Direksi

The Board of Director's Report

Grup berhasil mencatatkan peningkatan EBITDA sebesar 29% YoY menjadi Rp311.664 juta. Pada aspek solvabilitas, *Debt to Equity Ratio (DER)*, *Debt Service Ratio (DSCR)* dan *Current Ratio* masing-masing tercatat sebesar 26%, 5,38, dan 503% yang menunjukkan Grup mampu menjaga dan memenuhi *covenant* yang ditetapkan oleh Bank Kreditur yaitu untuk DER kurang dari 230%, DSCR di atas 1 kali (100%), dan *Current Ratio* di atas 1 kali (100%).

Pada Segmen Offshore berhasil membukukan peningkatan pendapatan Rp633.981 juta per 31 Desember 2023. Sedangkan, Segmen Non-Offshore mengalami peningkatan pendapatan menjadi sebesar Rp444.661 juta per 31 Desember 2023.

PROYEKSI KINERJA GROUP PERSEROAN

Sebagai dampak lanjutan target SKK Migas yang mencanangkan peningkatan produksi minyak menjadi 1 juta barel pada tahun 2030 serta prospek harga minyak yang kuat di tahun-tahun mendatang, Perseroan berada dalam posisi yang menguntungkan, menghadapi permintaan yang lebih tinggi untuk *offshore supply vessel* dan prospek pertumbuhan yang menjanjikan untuk masa depan. Perseroan yakin dengan target peningkatan produksi di atas akan mempunyai *opportunity* tender untuk kapal pendukung *offshore* dan mampu mendorong peningkatan tarif sewa pada tahun-tahun mendatang.

Momentum positif juga dialami oleh entitas anak Perseroan di sektor nonmigas yaitu komoditi curah dan bahan mentah, peluang tinggi permintaan kapal *tug & barge* serta *Mother Vessel* atas peningkatan tambahan muatan *raw material* ke berbagai sebagai dampak dari kebijakan hilirisasi pemerintah.

The Group successfully achieved a 29% YoY increase in EBITDA to Rp311,664 million. In terms of solvency, the Debt to Equity Ratio (DER), Debt Service Ratio (DSCR), and Current Ratio were recorded at 26%, 5.38, and 503%, respectively, indicating that the Group is able to maintain and fulfill the covenants set by the Creditor Banks, which are DER below 230%, DSCR above 1 times (100%), and Current Ratio above 1 times (100%).

In the Offshore segment, revenue increased to Rp633.981 billion as of December 31, 2023. Meanwhile, in the Non-Offshore segment, revenue increased to Rp444.661 billion as of December 31, 2023.

PROJECTION OF THE COMPANY GROUP'S PERFORMANCE

As a continuation of SKK Migas' target to increase oil lifting to 1 million barrels by 2030 and the strong prospects for oil prices in the coming years, the Company is in a favorable position, facing higher demand for offshore supply vessels and promising growth prospects for the future. The Company believes that the target of increasing production above will create opportunities from tenders for offshore support vessels and will be able to drive rental rate increases in the coming years.

Positive momentum is also experienced by the Company's subsidiaries in the non-oil and gas sector, namely bulk commodities and raw materials, with high demand opportunities for tug & barge vessels and Mother Vessels due to the additional raw material loads to smelters as a result of the government's downstream policy.



Laporan Direksi

The Board of Director's Report

Untuk bisa memenuhi target demand jangka panjang baik di bidang offshore maupun angkutan komoditi curah dan bahan mentah, Perseroan telah melakukan pengadaan dan penambahan armada kapal dengan belanja modal Rp1 triliun yang terdiri dari:

- a. *Offshore Support Vessel* : 7 unit *offshore vessels* terdiri dari 2 unit kapal jenis AHTS, 2 unit kapal LCT, dan 3 unit kapal *Fast Crewboat*.
- b. Kapal bidang komoditi curah dan bahan mentah: 5 set kapal *tug & barge* serta 1 set *Mother Vessel*.

Tentunya sangat banyak faktor yang mempengaruhi bisnis, salah satu diantaranya:

1. Biaya operasi dan pemeliharaan yang tinggi terutama armada kapal-kapal baru yang dipersiapkan untuk kontrak baru.
2. Penggunaan bahan bakar tinggi karena mobilisasi dan demobilisasi kapal yang bekerja di luar Indonesia.
3. Ketersediaan awak kapal yang kompeten untuk mengoperasikan armada.

Terlepas dari faktor-faktor di atas, seiring dengan misi Perseroan, kami berkomitmen untuk memberikan pelayanan yang *Safe, Reliable and Efficient (SRE)* yang menjadi pondasi daripada Perseroan itu sendiri.

KOMITMEN DAN IMPLEMENTASI KEBIJAKAN TERHADAP LINGKUNGAN, SOSIAL, DAN TATA KELOLA

Di dalam melaksanakan operasional perusahaan, kami sangat mendukung program dekarbonisasi dalam menjalankan transisi energi sebagai amanah Pemerintah untuk mendukung pengurangan emisi karbon di Indonesia berdasarkan kesepakatan dengan *International Maritime Organization (IMO)*. Sebagai upaya kami dalam rangka mendukung program dekarbonisasi tersebut, kami mengembangkan teknologi *Diesel Dual Fuel ("DDF")* atas mesin kapal-kapal milik Perseroan. Adapun DDF adalah program yang menggunakan mesin diesel dengan berbahan bakar ganda sehingga kapal dapat bekerja dengan bahan bakar gas (LNG) dan *marine gas oil (MGO)* secara bersamaan.

To meet the long-term demand targets in both offshore and bulk commodity transportation sectors, the Company has procured and added to its fleet with a capital expenditure of Rp 1 trillion, consisting of:

- a. *Offshore Support Vessel*: 7 units of offshore vessels comprising 2 units of AHTS vessels, 2 units of LCT vessels, and 3 units of *Fast Crewboats*.
- b. *Bulk commodity and raw material vessels*: 5 sets of *tug and barge vessels* and 1 set of *Mother Vessel*.

Certainly, there is a few variables affecting the business, including:

1. High operating and maintenance costs, especially for new vessels prepared for new contracts.
2. High fuel consumption due to the mobilization and demobilization of vessels operating outside Indonesia.
3. Availability of competent crew members to operate the fleet.

Despite these variables, in line with the Company's mission, we are committed to providing *Safe, Reliable, and Efficient (SRE)* services, which are the foundation of the Company itself.

COMMITMENT AND IMPLEMENTATION OF ENVIRONMENTAL, SOCIAL, AND CORPORATE GOVERNANCE POLICIES

In carrying out the company's operations, we strongly support the decarbonization program as part of the energy transition mandated by the Government to reduce carbon emissions in Indonesia based on agreements with the *International Maritime Organization (IMO)*. As part of our efforts to support this decarbonization program, we have developed *Diesel Dual Fuel (DDF)* technology for our fleet of ships. DDF is a program that uses diesel engines with dual fuel capability, allowing ships to operate on both liquefied natural gas (LNG) and marine gas oil (MGO) simultaneously.



Laporan Direksi

The Board of Director's Report

Desain dan pelaksanaan konversi mesin DDF pada kapal-kapal milik Perseroan dilakukan secara kolaboratif dengan perusahaan afiliasi yang disupervisi dan diawasi oleh Biro Klasifikasi Indonesia ("BKI").

Pada bulan Oktober 2023, Perseroan telah melakukan uji coba keseluruhan program DDF pada kapal. Adapun hasil dari konversi Kapal yang menggunakan Dual Fuel adalah kapal mampu melakukan penghematan energi antara 80% sampai dengan 86%. Dari hasil penghematan energi yang signifikan didapatkan pengurangan karbon sebesar 88.830 ton CO₂eq per kapal per bulan atau 1.065.960 ton CO₂eq per kapal per tahun dan diharapkan kedepannya mampu mencapai *Net Zero Emission*.

PENERAPAN TATA KELOLA PERUSAHAAN YANG BAIK

Menyadari pentingnya implementasi GCG dalam kegiatan bisnis, Perseroan berkomitmen untuk menerapkan Pedoman Kode Etik dan Perilaku bagi seluruh individu yang bertindak atas nama Perseroan baik Direksi, Dewan Komisaris, manajemen, dan seluruh karyawan.

Salah satu bentuk pemenuhan komitmen penerapan GCG adalah Dewan Komisaris dan Direksi telah menandatangani Pakta Integritas yang menyatakan komitmen untuk:

1. Menjalankan dan memberi contoh dalam kepatuhan terhadap jabatannya sebagaimana dalam Pedoman Tata Kelola Perusahaan;
2. Senantiasa menjaga kode etik dalam bekerja dan berperilaku sesuai dengan Etika Bisnis dan Etika Kerja pada Pedoman Kode Etik dan Perilaku;
3. Berperan secara proaktif dalam upaya pencegahan dan pemberantasan korupsi, kolusi dan nepotisme, tidak melibatkan diri dalam perbuatan tercela serta memahami dan menjalankan kebijakan Anti Penyuapan dan Korupsi;

The design and implementation of the Diesel Dual Fuel (DDF) engine conversion on the company's ships are carried out collaboratively with affiliate companies under the supervision and oversight of the Biro Klasifikasi Indonesia (BKI).

In October 2023, the company conducted comprehensive testing of the DDF program on its ships. The results of converting ships to Dual Fuel showed energy savings ranging from 80% to 86%. These significant energy savings resulted in a reduction of 88,830 tons of CO₂eq per ship per month or 1,065,960 tons of CO₂eq per ship per year. It is hoped that in the future, the company will be able to achieve Net Zero Emission.

GOOD CORPORATE GOVERNANCE IMPLEMENTATION

Realizing the importance of implementing Good Corporate Governance (GCG) in business activities, the Company is committed to implementing a Code of Ethics and Conduct Guidelines for all individuals acting on behalf of the Company, including the Board of Directors, Board of Commissioners, Management, and all employees. One form of commitment to implementing GCG is that the Board of Commissioners and Directors have signed an Integrity Pact, declaring their commitment to:

1. Fulfilling and setting an example in compliance with their roles as outlined in the Company's Corporate Governance Guidelines;
2. Maintaining ethical standards in work and behavior in accordance with Business Ethics and Work Ethics in the Code of Ethics and Conduct Guidelines;
3. Taking proactive role in efforts to prevent and eradicate corruption, collusion, and nepotism, refraining from involvement in disgraceful acts, and understanding and adhering to Anti-Bribery and Corruption policies;



Laporan Direksi

The Board of Director's Report

4. Menghindari pertentangan kepentingan (*conflict of interest*) dalam pelaksanaan kegiatan usaha; dan
5. Menjamin pelaksanaan Pedoman tata Kelola Perusahaan, Pedoman Kode Etik dan Perilaku, dan Sistem Manajemen Anti Penyuapan sesuai prinsip Transparansi, Akuntabilitas, Responsibilitas, Independensi, dan Kesetaraan dalam menjalankan tanggung jawab dalam Perseroan.

Pelibatan semua komponen Perseroan dalam penerapan GCG berperan penting dalam perbaikan kinerja Perseroan pada tahun 2023. Hal tersebut juga selaras dengan nilai-nilai Perseroan yaitu budaya STRONG yaitu *Striving for Excellence, Trustworthy Professionals, Respect Each Other, Organic Family, Noble in Action, and Grateful*.

Untuk mendukung pelaksanaan tugas dan tanggung jawab Direksi, Perseroan mempunyai Fungsi Jabatan Khusus yang juga sejalan dengan arahan dan ketentuan dari regulator dan ketentuan Pasar Modal. Fungsi Jabatan Khusus yang dimaksud adalah Sekretaris Perusahaan, Komite Audit, Komite Nominasi dan Remunerasi serta Audit Internal. Berdasarkan Surat Keputusan Direksi sebagai dasar pembentukan fungsi jabatan khusus tersebut dalam menjalankan tugas dan tanggung jawab masing-masing mengacu pada Piagam masing-masing dari setiap fungsi jabatan khusus.

APRESIASI

ELPI, yang pada awalnya hanya berfokus pada penyediaan logistik di Maluku kini telah berkembang menjadi pemain regional di industri *Offshore Support Vessel*. Harapan kami, ELPI tidak hanya sekedar menjadi perusahaan di lini Pelayaran domestik saja melainkan mampu menguasai kancah multinasional termasuk perairan *Middle East*.

4. Avoiding conflicts of interest in the conduct of business activities; and
5. Ensuring the implementation of the Corporate Governance Guidelines, Code of Ethics and Conduct Guidelines, and Anti-Bribery Management systems in accordance with the principles of Transparency, Accountability, Responsibility, Independence, and Equality in fulfilling responsibilities within the Company.

The involvement of all components of the Company in implementing GCG plays a crucial role in improving the Company's performance in 2023. This is also aligned with the Company's values, which are encapsulated in STRONG values which stands for Striving for Excellence, Trustworthy Professionals, Respect Each Other, Organic Family, Noble in Action, and Grateful.

To support the execution of tasks and responsibilities by the Board of Directors, the Company has Specialized Function Positions that are also in line with directives and regulations from regulators and the Capital Market Authority. These Special Function Positions include the Corporate Secretary, Audit Committee, Nomination and Remuneration Committee, and Internal Audit. The formation of these special function positions is based on the Board of Directors' Decree and each function's charter outlines their respective duties and responsibilities.

APPRECIATION

ELPI, which initially focused solely on logistics in Maluku, has now evolved into a regional player in the offshore support vessel industry. Our hope is that ELPI will not only become a company in the domestic shipping line but also be able to dominate the multinational arena, including waters in the Middle East.

Laporan Direksi

The Board of Director's Report

Selain itu juga kami akan konsisten berkomitmen untuk beradaptasi dalam menghadapi berbagai tantangan industri, fokus pada keberlanjutan jangka panjang dengan melakukan diversifikasi bisnis di luar *Offshore*.

Dengan pencapaian yang mengesankan bagi Perseroan di tahun ini, Direksi mengucapkan terima kasih kepada Dewan Komisaris atas arahan dan pemantauan yang intensif di segala langkah operasional serta aksi korporasi Perseroan. Kami juga mengucapkan terima kasih kepada para pemegang saham dan seluruh investor atas kepercayaan yang diberikan. Tidak lupa kepada Otoritas Jasa Keuangan serta Bursa Efek Indonesia yang memberikan bimbingan mengenai segala yang berkaitan dengan regulasi Pasar Modal kepada Perseroan yang memasuki tahun kedua menjadi Perusahaan Terbuka.

Kepada seluruh insan ELPI yaitu manajemen dan karyawan yang kami sebut juga sebagai STRONG People, kami menyampaikan apresiasi setinggi-tingginya atas dedikasi dan kerja kerasnya dalam melaksanakan tugas dan tanggung jawabnya masing-masing.

Our Team, Your Partner in All Marine Needs

Besides that, we are consistently committed to adapt to various industry challenges, focusing on long-term sustainability by diversifying business beyond *Offshore*.

With the impressive achievements for the Company this year, the Board of Directors extends gratitude to the Board of Commissioners for their intensive guidance and monitoring in every operational step and corporate action of the Company. We also express our gratitude to shareholders and all investors for their trust. Not forgetting the Financial Services Authority and the Indonesia Stock Exchange for providing guidance on all matters related to Capital Market regulations to the Company as it enters its second year as a Public Company.

To all ELPI members, including Management and employees whom we also refer to as STRONG People, we convey our utmost appreciation for their dedication and hard work in carrying out their respective duties and responsibilities.

Our Team, Your Partner in All Marine Needs

Surabaya, 04 April 2024 / Surabaya, April 04th, 2024

Atas nama Direksi
On behalf of Board of Directors
PT Pelayaran Nasional Ekalya Purnamasari Tbk



Eka Taniputra
Direktur Utama
President Director





03

PROFIL PERUSAHAAN

COMPANY PROFILE



Identitas Perusahaan

Corporate Identity

Nama Perusahaan Company Name	PT Pelayaran Nasional Ekalya Purnamasari Tbk		
Akta Pendirian Perseroan Deed of Establishment of the Company	<p>Perseroan didirikan dengan nama PT Pelayaran Nasional Ekalya Purnamasari Tbk, berdasarkan Akta nomor 11 tanggal 20 April 1992 dibuat oleh Grace Margareth Goenawan, S.H., M., Kn Notaris di Ambon dengan maksud dan tujuan:</p> <ol style="list-style-type: none"> Bergerak dibidang pelayaran rakyat dan nusantara Perseroan berhak pula untuk serta mendirikan atau mengambil bagian dalam atau bekerjasama dengan perusahaan atau badan hukum lain yang mempunyai maksud dan tujuan yang serupa atau hampir serupa dengan perseroan ini dan tidak bertentangan dengan ketentuan yang dimaksud. 	<p>The company was founded under the name PT Pelayaran Nasional Ekalya Purnamasari Tbk, based on Deed number 11 dated April 20th,1992 made by Grace Margareth Goenawan , S.H., M., Kn Notary in Ambon with the aims and objectives:</p> <ol style="list-style-type: none"> Engage in shipping for the people and the archipelago. The company also has the right to establish or take part in or cooperate with other companies or legal entities that have the same or nearly the same aims and objectives as this company and do not conflict with the provisions in question. 	
Anggaran Dasar & Perubahan Articles of Association & Amendment	<ol style="list-style-type: none"> Atas berlakunya Undang-Undang nomor 40 tahun 2007 tentang Perseroan Terbatas, Perseroan telah dilakukan penyesuaian sebagaimana dalam Akta Nomor. 136 tanggal 30 April 2008 dibuat Ruddyantho Tantry, S.H, Notaris di Samarinda dan telah mendapatkan Pengesahan Surat KemenkumHam Nomor AHU -30816.AH.01.02.Tahun 2008 tanggal 6 Juni 2008. Perubahan terakhir Anggaran Dasar Perseroan pada Akta Pernyataan Keputusan Nomor 18 Tanggal 5 April 2022 di hadapan Jimmy Tanal, S.H., M.Kn., Notaris di Jakarta Selatan yang telah disahkan oleh Kementerian Hukum dan Hak Asasi manusia berdasarkan keputusan nomor AHU-0024469. AH.01.02.TAHUN 2022 tanggal 5 April 2022 dan penerimaan pemberitahuan perubahan data perseroan nomor AHU -AH.01.06-0001513 tanggal 5April 2022. Perubahan terakhir Anggaran Dasar Perseroan pada Akta nomor 123 tanggal 20 September 2022 dibuat Jimmy Tanal, S.H., Mkn., Notaris di Jakarta Selatan dan telah mendapat Surat Penerimaan Pemberitahuan KemenkumHam Nomor AHU-AH.01.03-0293901 tanggal 21 September 2022. 	<ol style="list-style-type: none"> Upon the entry into force of Law number 40 of 2007 concerning Limited Liability Companies ,the Company has made adjustments as stated in Deed Number. 136 dated April 30th,2008 made by Ruddyantho Tantry , S.H, Notary in Samarinda , and has obtained the Ratification of the Letter of the Ministry of Law and Human Rights Number AHU-30816. AH.01.02.Tahun 2008 dated June 6th,2008. The last amendment to the Company 's Articles of Association in the Deed of Decision Statement Number 18 dated 5th April 2022 before Jimmy Tanal , S.H., M .Kn ., Notary in South Jakarta which was approved by the Ministry of Law and Human Rights based on decision number AHU-0024469. AH.01.02.TAHUN 2022 dated April 5th 2022 and receipt of notification of changes to company data number AHU-AH.01.06-0001513 dated April 5th 2022. The latest amendment to the Company's Articles of Association in Deed number 123 dated September 20th, 2022, was made by Jimmy Tanal, S.H., Mkn., a Notary in South Jakarta, and has received the Acceptance Letter of Notification from the Ministry of Law and Human Rights with Number AHU-AH.01.03-0293901 dated September 21st, 2022 	
Alamat Perseroan Company Address	Kantor Pusat Head Office Grha KCT Jl. WR Supratman No. 23 Surabaya 60262 (031) 5680121	Kantor Operasional Operational Office <ul style="list-style-type: none"> Samarinda JL.Sultan sulaiman RT 011 Kel. Sambutan Kec. Sambutan Kota Samarinda Balikpapan Komplek Balikpapan Baru Sentra Eropa Blok AC-3 No 12 RT 022 Kel. Damai Baru Kec.Balikpapan Selatan Irian Jaya Sorong Jl. Danau Sentani RT 004 RW 003 Kel. Rufeik Distrik Sorong Barat Bintuni - Papua Barat Kampung Sidomakmur Distrik Aroba Kabupaten Teluk Bintuni 	





PROFIL PERUSAHAAN
Company Profile



Identitas Perusahaan

Corporate Identity

 <p>Modal Dasar Dan Modal Disetor Authorized Capital and Paid-up Capital</p>	<p>Akta Pernyataan Keputusan Nomor 123 tanggal 20 September 2022 dibuat dihadapan Jimmy Tanal S.H ., M.Kn., Notaris di Jakarta Selatan</p>	<p>Deed of Decision Statement Number 123 dated September 20th 2022 made before Jimmy Tanal S.H ., M.Kn., Notary in South Jakarta</p>
 <p>Dasar Legal Perseroan Legal Basis of the Company</p>	<p>Perseroan didirikan dan berdasarkan Hukum Republik Indonesia dengan dasar legal</p> <ol style="list-style-type: none"> Nomor Izin Berusaha ("NIB") oleh Badan Koordinasi Penanaman Modal nomor: 8120218200539 diterbitkan pada tanggal 3 Desember 2018. Surat Izin Usaha Perusahaan Angkatan Laut ("SIUPAL") nomor B.XXV-1986/AL.58 tanggal 12 Juni 2002. Berita Acara Hasil Evaluasi SIUPAL/SIOPSUS nomor: AL.010/1662/DA-2021 tanggal 14 Juni 2021 berlaku hingga tanggal 14 Juni 2023 <p>Berdasarkan Izin Berusaha ("NIB") oleh Badan Koordinasi Penanaman Modal, Klasifikasi Baku Lapangan Usaha Indonesia ("KBLI") Perseroan adalah:</p> <ol style="list-style-type: none"> Bidang Angkutan Laut Dalam Negeri untuk Penumpang Bidang Angkutan Laut Dalam Negeri <i>Liner</i> dan <i>Tramper</i> untuk Penumpang Bidang Angkutan Laut Dalam Negeri untuk Wisata Angkutan Laut Dalam Negeri Perintis untuk Penumpang Angkutan Sungai dan Danau <i>Liner</i> (Trayek Tetap dan Teratur) untuk Penumpang 	<p>The company was established and based on the Law of the Republic of Indonesia on a legal basis</p> <ol style="list-style-type: none"> Business License Number ("NIB") by the Investment Coordinating Board number: 8120218200539 issued on December 3rd, 2018. Navy Business License ("SIUPAL") number B.XXV-1986/AL.58 dated June 12th 2002. Minutes of SIUPAL/SIOPSUS Evaluation Results number: AL.010/1662/DA-2021 dated June 14th 2021 valid until June 14th 2023 <p>Based on the Business License ("NIB") by the Investment Coordinating Board, the Standard Classification of Indonesian Business Fields ("KBLI") of the Company is:</p> <ol style="list-style-type: none"> Domestic Sea Transportation Sector for Passengers Liner and Tramper Domestic Sea Transportation for Passengers Field of Domestic Sea Transportation for Tourism Liner Domestic Sea Transportation for Passengers River and Lake Liner Transportation (Fixed and Regular Routes) for Passengers
 <p>Notaris Notary</p>	<ol style="list-style-type: none"> Netty Maria Machdar, SH Grace Margareth Goenawan, SH. MH. Ruddyantho Tantry, SH Dyna Mardiyana, S.E., S.H., M.Kn. Albert Kosuma, SH., MH. Imelda Mouly Irianty, BSBA.,S.H., M.Kn. Siti Nurul Yuliami, SH., M.Kn. Priska Khoeway, SH., M.Kn. Isy Karimah Syakir, SH., MKn., MH 	<ol style="list-style-type: none"> Margaretha Dyanawaty, SH. Jimmy Tanal SH., M.Kn Sitairesmi Puspawati Subianto, SH., MKn.
 <p>Email</p>	<p>info@elpi.co.id</p>	



Riwayat Singkat Perusahaan

Company at a Glance

Saat ini PT Pelayaran Nasional Ekalya Purnamasari Tbk berkantor pusat di Kota Surabaya, Jawa Timur dan memiliki 5 (lima) kantor wilayah dan pemeliharaan *Training Center* dan Afiliasi Perusahaan Galangan yang mampu memberikan Layanan yang *Safe, Reliable* dan *Efficient* dalam menyediakan *Sustainable Total Marine Solution*.

Perseroan didirikan pada April tahun 1992 di Kota Ambon, Maluku bergerak di bidang Pelayaran dengan armada pertamanya yaitu *Landing Craft Tank (LCT)* yang bernama LCT EKA. Selanjutnya pada tahun 2000 Perseroan berfokus pada penyediaan solusi logistik ke wilayah timur Indonesia, terutama di Maluku dan Papua, sehingga di tahun 2022 Perseroan melakukan penambahan armada *Landing Craft Tank (LCT)* yang bernama LCT EFILYA.

Menyadari perlunya perbaikan dan pemeliharaan dalam bisnis pelayaran, Perseroan merasa perlu untuk mendirikan sebuah perusahaan galangan sehingga pada tahun 2005 Perseroan akhirnya mendirikan PT Eka Multi Bahari (EMB), di Kota Samarinda. Pada tahun 2007, EMB berhasil membuat kapal aluminium untuk pertama kalinya.

Perseroan berhasil mendapatkan kontrak kerja sama pertama di bidang jasa penunjang kegiatan *offshore* pada tahun 2009 dengan PT Total E&P Indonesia.

Pada tahun 2012, Perseroan mendirikan sebuah perusahaan galangan berikutnya, PT *Orela Shipyard (OS)*, di kota Gresik. Hal ini memberikan keunggulan kompetitif bagi Perseroan karena menciptakan suatu ekosistem usaha yang efisien dan efektif.

Currently PT Pelayaran Nasional Ekalya Purnamasari Tbk is headquartered in the city of Surabaya, East Java and has 5 (five) regional offices and training enter maintenance and affiliated shipyard companies which are able to provide *Safe, Reliable* dan *Efficient* in providing *Sustainable Total Marine Solutions*.

The company was founded in April 1992 in Ambon City, Maluku, operating in the maritime sector with its first fleet, namely the *Landing Craft Tank (LCT)* called LCT EKA. Then in 2000 the Company focused on providing logistics solutions to the eastern region of Indonesia, especially in Maluku and Papua so that in 2002 the Company added a *Landing Craft Tank (LCT)* fleet called LCT EFILYA.

Rising demand of repair & maintenance service drove the Company to establish a shipyard company, PT Eka Multi Bahari (EMB), in 2005, located in Samarinda city. In 2007, EMB successfully built aluminum-based ship for the first time.

The Company succeeded in obtaining the first cooperation contract in the field of offshore activity support services in 2009 with PT Total E&P Indonesia.

In 2012, the Company established another shipyard, PT *Orela Shipyard (OS)*, in the city of Gresik. This provides a competitive advantage for the Company because it creates an efficient and effective business ecosystem.



PROFIL PERUSAHAAN
Company Profile



Riwayat Singkat Perusahaan

Company at a Glance

Pada tahun 2017, Perseroan telah memindahkan domisili perusahaan dari kota Ambon ke Kota Surabaya dan melakukan *rebranding* atas citra perusahaan serta melakukan perubahan logo perusahaan pada tahun 2019. Perseroan resmi menjadi Perusahaan Terbuka yang melantai di bursa pada tahun 2022. Perseroan saat ini telah memiliki dan mengoperasikan lebih dari 100 unit berbagai macam armada yang terdiri atas *Crewboat, Anchor Handling Tug Supply (AHTS) vessel, Platform Support Vessel (PSV), Utility Vessel & Specialized Vessel* dan telah mampu memberikan layanan di bidang penyewaan kapal, pekerjaan lepas pantai, logistik, *Engineering - Procurement - Construction - Intallation (EPCI)* dan *Training & Development*.

In 2017, the Company moved the company's domicile from the city of Ambon to the city of Surabaya and rebranded the company image and changed the company logo in 2019. The Company officially became a publicly listed company in 2022. The Company currently owns and operates more than 100 units of various types of fleet consisting of Crewboats, Anchor Handling Tug Supply (AHTS) vessels, Platform Support Vessels (PSV), Utility Vessel & Specialized Vessel and has been able to provide services in the fields of timecharter, offshore work, logistics, Engineering - Procurement - Construction - Intallation (EPCI) and Training & Development.



PROFIL PERUSAHAAN
Company Profile



Bidang Perusahaan

Company Field

PENYEWAAN KAPAL

Menawarkan sewa kapal sistem sewa waktu, untuk jangka waktu pendek maupun panjang dengan opsi sewa harian/bulanan/tahunan pada semua jenis kapal guna melayani dan mendukung kebutuhan angkutan laut dari klien. Berpengalaman telah beberapa kali memenangkan tender dan serta mengoperasikan kapal-kapal untuk mendukung angkutan laut, proyek kegiatan minyak dan gas seperti BP Tangguh, Pertamina Hulu Kalimantan Timur, Pertamina Hulu Mahakam, Pertamina Hulu Energi, serta perusahaan minyak lainnya. Siap sedia untuk menyediakan dan mendukung kebutuhan kapal-kapal laut untuk proyek di mana pun berada, baik di Indonesia maupun internasional dengan memenuhi persyaratan teknis maupun keselamatan dengan standar tinggi sesuai standar regulasi perkapalan. Ada beberapa kategori berdasarkan dengan jenis sewa di antaranya:

VESSEL CHARTER

Offers a time charter system, for short or long term with daily/monthly/yearly rental options on all types of vessels to serve and support the client's sea transportation needs. Experienced has several times won tenders and also operated ships to support sea transportation, and oil and gas project activities such as BP Tangguh, Pertamina Hulu Kalimantan Timur, Pertamina Hulu Mahakam, Pertamina Hulu Energi, and other oil companies. Ready to provide and support the needs of ships for projects wherever they are, both in Indonesia and internationally by meeting technical and safety requirements with high standards according to shipping regulatory standards. There are several categories based on the type of rental including:

PROFIL PERUSAHAAN
Company Profile



Bidang Perusahaan

Company Field

- Sewa waktu**
 Sewa kapal untuk jangka waktu tertentu, Pemilik masih mengelola kapal tetapi penyewa memilih pelabuhan dan mengarahkan kapal ke mana harus pergi. Penyewa membayar semua bahan bakar yang dikonsumsi kapal, biaya pelabuhan, komisi, dan sewa harian kepada pemilik kapal.
- Sewa Jasa Pelayaran**
 Sewa jasa pelayaran dengan perekrutan kapal dan kru untuk pelayaran antara pelabuhan beban dan pelabuhan pembuangan. Penyewa membayar pemilik kapal secara per ton atau *lump-sum*. Pemilik membayar biaya pelabuhan (tidak termasuk *stevedoring*), biaya bahan bakar, dan biaya kru. Pembayaran untuk penggunaan kapal dikenal sebagai angkutan barang atau cargo tertentu.
- Sewa Kapal lepas kunci**
 Sewa kapal kosong atau sewa penuh dengan pengaturan untuk menyewa kapal, di mana tidak ada kru atau ketentuan yang disertakan sebagai bagian dari perjanjian; sebaliknya, orang-orang yang menyewa kapal dari pemilik bertanggung jawab untuk mengurus hal-hal seperti itu.
- Time Charter**
 Rent a ship for a certain period of time, the owner still manages the ship but the charterer chooses the port and directs the ship where to go. The charterer pays all the fuel consumed by the vessel, port fees, commissions, and daily rent to the vessel owner.
- Freight Charter**
 Hire shipping services with vessel and crew recruitment for voyages between load ports and discharge ports. The charterer pays the shipowner on a per-tonne or lump-sum basis. The owner pays port fees (excluding stevedoring), fuel costs, and crew fees. Payment for the use of ships is known as freight or certain cargo.
- Bareboat Charter**
 Empty charter or full charter with arrangements to charter the vessel, where no crew or terms are included as part of the agreement; instead, the people who chartered the boat from the owner were responsible for taking care of such things.

PEKERJAAN LEPAS PANTAI

Memberikan solusi kegiatan perkapalan secara menyeluruh untuk mendukung penuh klien dari perusahaan minyak dan gas, seperti:

- Pemindahan pekerja lepas pantai**
 Memindahkan ABK atau pekerja lepas pantai dari jetty darat klien ke lokasi-lokasi lepas pantai dengan aman dan selamat.
- Kapal patroli**
 Melakukan patrol rutin dan menyeluruh untuk mengawasi aktifitas dari perusahaan minyak dan gas sesuai target serta *scope* dari pekerjaan kapal.
- Kapal pemadam kebakaran**
 Support kapal pemadam kebakaran untuk siaga dalam situasi *emergency*/kebakaran di *rig/platform* minyak dan gas.

OFFSHORE AND DRILLING SUPPORT

Providing comprehensive shipping solutions to fully support clients from oil and gas companies, such as:

- Crew Transfer**
 Transfer crew or offshore workers from the client's onshore jetty to offshore locations safely and safely.
- Patrol Vessel**
 Carry out routine and thorough patrols to oversee the activities of oil and gas companies according to the target and scope of the ship's work.
- Firefighting Vessel**
 Support firefighters to be on standby in emergencies/fires on oil and gas rigs/platforms.



Bidang Perusahaan

Company Field

- Penyuplai bahan bakar**
 Menyediakan jasa *supply* untuk membantu menyediakan bahan bakar, baik di jetty maupun kapal ke kapal dengan memenuhi standar keamanan dan perijinan secara sah/legal.
- Penyedia jasa transportasi dan penanganan kargo**
 Memberikan *support* dan *service* untuk jasa transportasi serta penanganan kargo dengan baik, tepat waktu serta aman dengan menjunjung tinggi kepuasan klien.
- Penanganan Jangkar dan kapal support**
 Menyediakan kapal dengan kemampuan tinggi serta aman untuk menangani jangkar untuk klien perusahaan minyak dan gas. Serta mengamankan *rig* pada posisi yang aman.
- Pergerakan Rig**
 Menyediakan kapal dengan kemampuan tinggi untuk menarik *rig* ke lokasi baik jarak dekat dan jauh.
- Tarik**
 Menyediakan kapal dengan kemampuan tinggi untuk menarik *rig*, kapal atau kapal akomodasi kerja ke lokasi yang telah ditentukan.
- Dukungan Transfer minyak dari FPSO**
 Penyediaan dan *support* secara penuh untuk pemindahan minyak dari FPSO ke kapal-kapal *tanker* sesuai dengan jadwal dengan membantu dalam pasang/lepas koneksi *hose* minyak untuk kegiatan transfer.
- Bunker Service**
 Providing supply services to help provide fuel, both in jetty and ship-to-ship by meeting safety standards and legal/legal permits.
- Cargo Handling and Transportation**
 Provide support and service for transportation services and cargo handling properly, on time, and safely by upholding client satisfaction.
- Anchor handling and Tug Boat**
 Provide highly capable and safe vessels to handle anchors for oil and gas company clients. As well as securing the rig in a safe position.
- Rig Move**
 Provide ships with a high ability to tow rigs to locations both near and far.
- Towing**
 Provide ships with a high ability to tow rigs, ships, or work accommodation vessels to a predetermined location.
- Support Offtake FPSO**
 Provision and full support for the transfer of oil from FPSO to tankers according to schedule by assisting in attaching/removing oil hose connections for transfer activities.

LOGISTIK

Layanan perusahaan untuk mendukung total *marine solution* dengan menyediakan *end-to-end logistics services* kepada pengguna jasa seperti kawasan pergudangan, *shorebase*, transportasi, alat berat, pengelolaan terminal, dan dokumentasi kargo.

LOGISTICS

Company services to support total marine solution by providing end-to-end logistics services to service users such as warehousing areas, shorebase, transportation, heavy equipment, terminal management, and cargo documentation.

Bidang Perusahaan

Company Field

ENGINEERING, PROCUREMENT, CONSTRUCTION AND INSTALLATION (EPCI)

Untuk mendukung pembangunan infrastruktur *onshore* dan *offshore*, kami memiliki area galangan untuk pembangunan dan perbaikan kapal serta sarana pendukung lainnya, dan layanan paket keseluruhan EPCI untuk kebutuhan pembangunan dan pengembangan infrastruktur *Oil & Gas*.

ENGINEERING, PROCUREMENT, CONSTRUCTION AND INSTALLATION (EPCI)

To support onshore and offshore infrastructure development, we have a shipyard area for ship construction and repair as well as other supporting facilities, and an entire EPCI package service for the needs of Oil & Gas infrastructure development and development.

PELATIHAN DAN PENGEMBANGAN

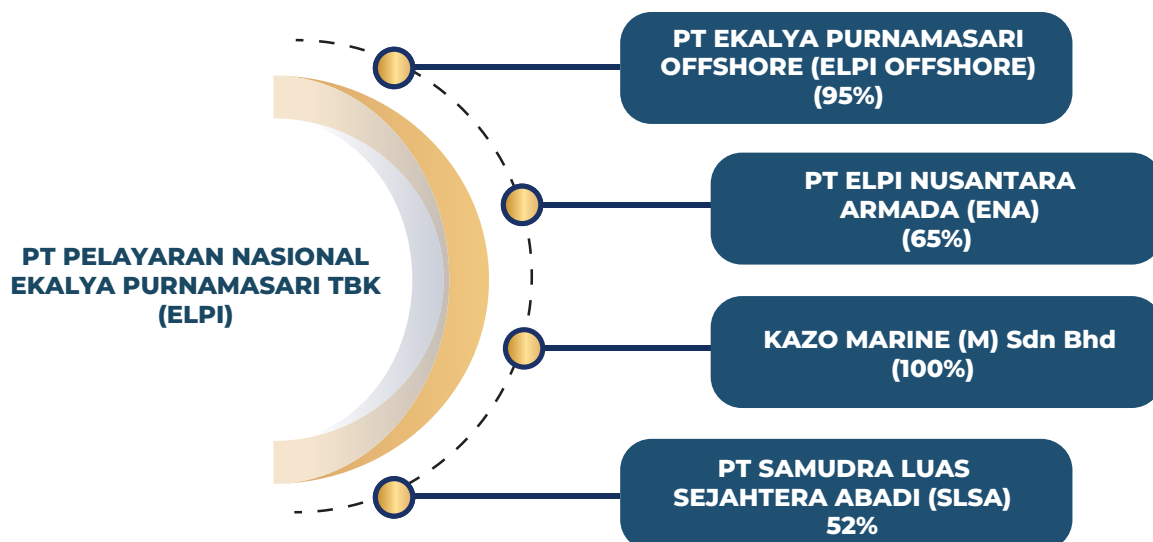
Dalam memastikan pengembangan SDM yang bermutu, baik untuk pekerja darat ataupun kru laut, kami menyediakan Lembaga Pelatihan Terpadu yang dilengkapi dengan fasilitas dan teknologi yang mutakhir, yang mencakup pelatihan khusus seperti DP dan *Pilotage Training*, serta pelatihan-pelatihan manajemen dan pengembangan *skill* lainnya.

TRAINING AND DEVELOPMENT

In ensuring the development of quality human resources, both land workers and sea crews, we provide an Integrated Training Institute which is equipped with the latest facilities and technology, which includes special training such as DP and *Pilotage Training*, as well as management training and other skills development.

Struktur Grup Perusahaan

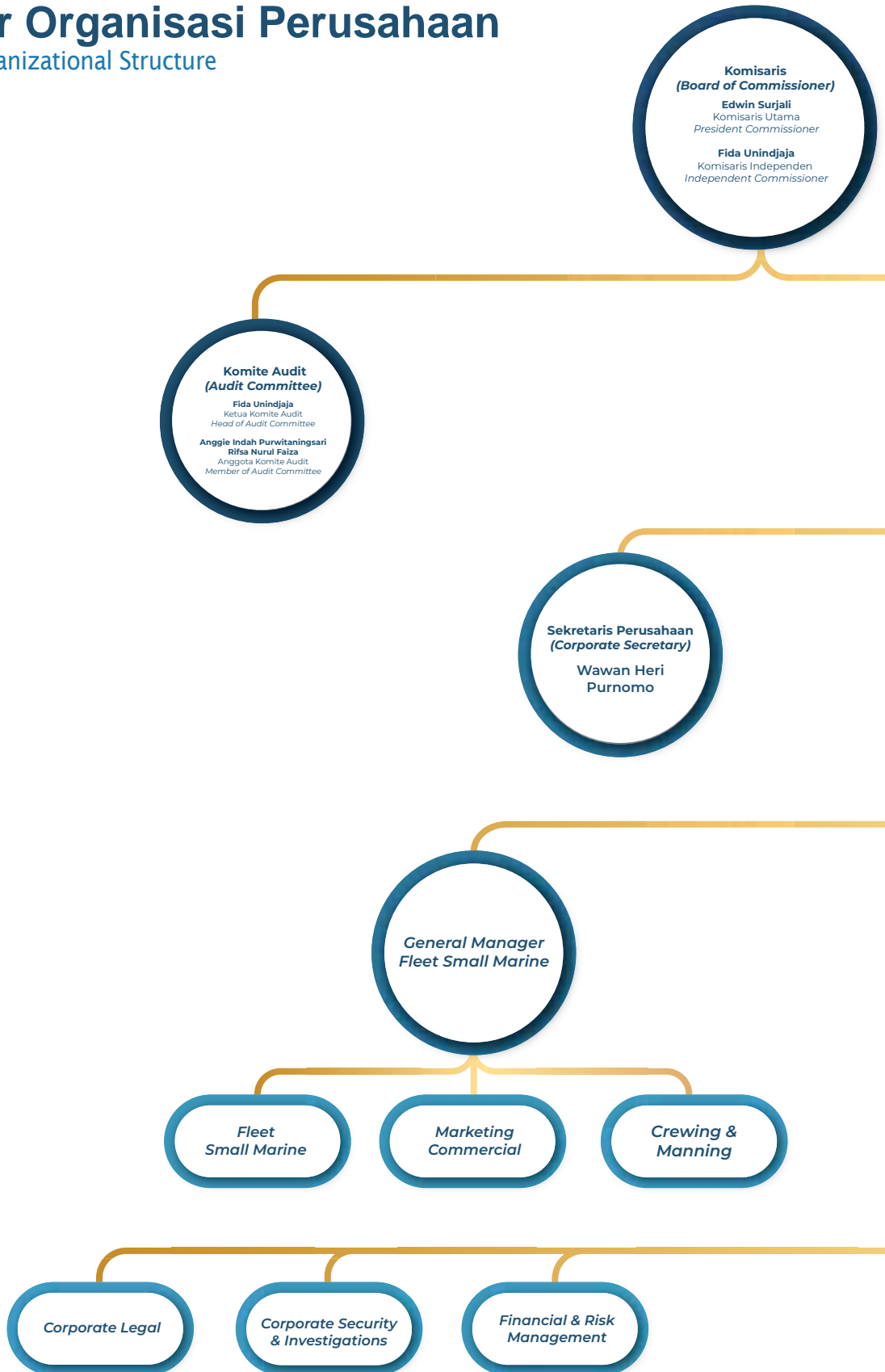
Company's Group Structure



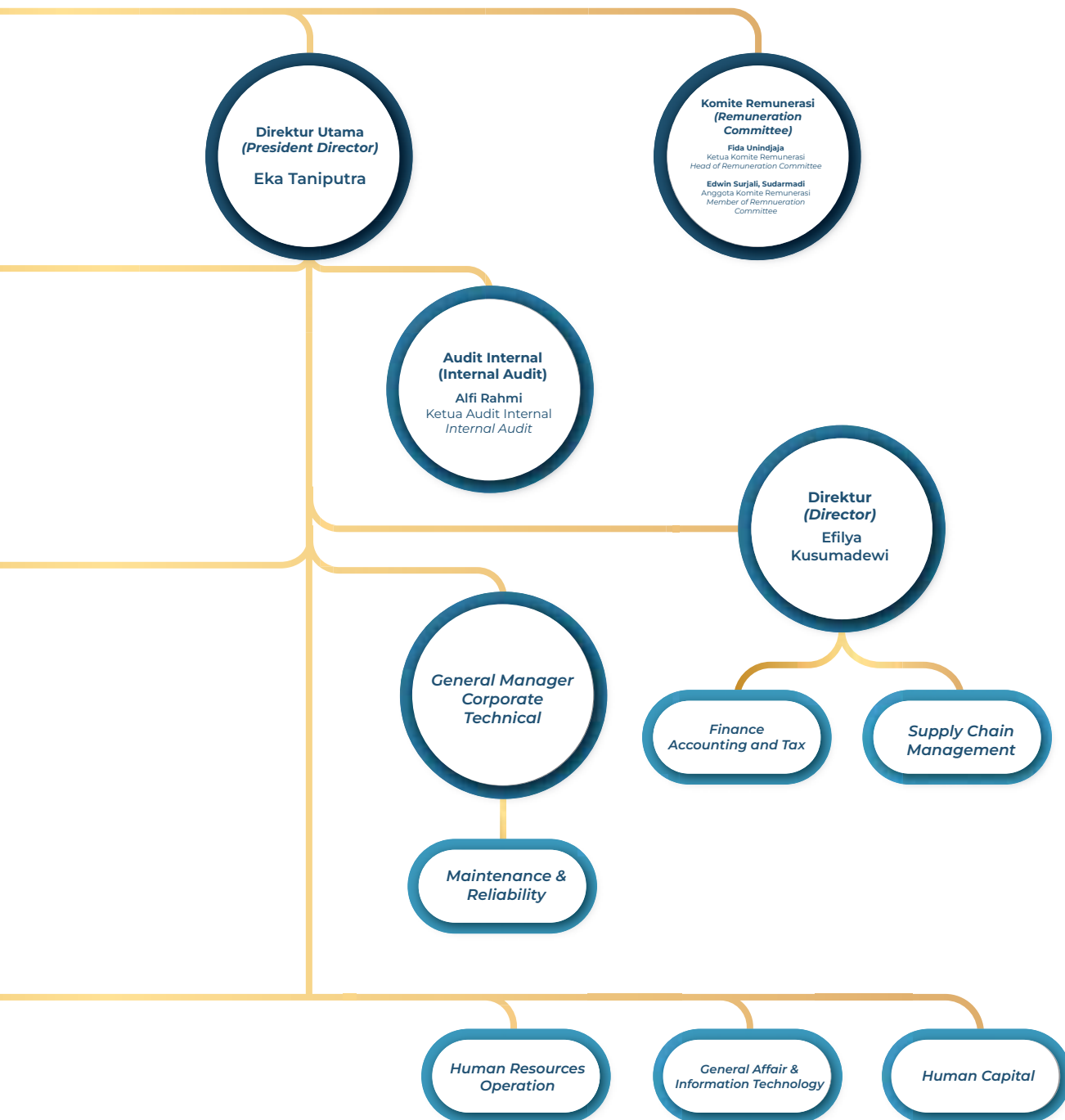
Perusahaan Asosiasi dari Perseroan | *The Company's Associate:*
PT Buana Pratama Abadi

Struktur Organisasi Perusahaan

Company Organizational Structure



PROFIL PERUSAHAAN
Company Profile



Visi, Misi & Budaya Perusahaan

Vision, Mission & Corporate Culture



VISI Vision

“Menjadi Perusahaan berkelas dunia kebanggaan Indonesia dengan solusi kemaritiman menyeluruh yang berkelanjutan.”

“To be a world-class company with Indonesian pride offering sustainable total marine solutions.”

MISI Mission

“Memberikan Layanan Dukungan Kemaritiman yang Aman, Handal, dan Efisien didukung Sumber Daya Manusia yang Kompeten & Keandalan Operasional serta ditunjang dengan Sistem Manajemen yang Terintegrasi dan Pengembangan Teknologi yang Mutakhir.”

“To deliver Safe, Reliable, and Efficient (SRE) marine support services to our Valuable Customers through Competent Human Resources and Operational Excellence enabled by integrated management system and advanced technology development.”

Visi, Misi & Budaya Perusahaan

Vision, Mission & Corporate Culture



Respect Each Other

Memikirkan kepentingan bersama dengan saling menghargai dan bersikap positif kepada orang lain.
Uphold common interest by respecting and being positive to each other



Organic Family

Yakin bahwa realitas tertinggi adalah *interdependency* sehingga memotivasi diri dan tim untuk bersinergi.
Believing that the highest reality is interdependency so that it motivates oneself and the team to work together



Noble in Action

Selalu berusaha untuk mengerti terlebih dahulu, sebelum dimengerti.
Seek first to understand, then to be understood



Trustworthy Professional

Menjadi profesional yang dapat diandalkan karena dia mengetahui prioritas sehingga dapat mengelola kehidupannya.
Become a reliable professional for they know their priorities so they can manage their lives



Striving for Excellence

Memiliki visi dan misi yang jelas mengenai masa depan untuk menjadi lebih unggul di masa sekarang.
Clear vision and mission of the future so that we outperform all others now.



Grateful

Mensyukuri dan memaknai pekerjaan dengan senantiasa bertanggung jawab atas pilihan
Be grateful and give meaning to work by always being responsible for the choice of response



PROFIL PERUSAHAAN
Company Profile

Profil Dewan Komisaris

Profile of the Board of Commissioner's

Edwin Surjali

Komisaris Utama

President Commissioner

Usia | Age

40 tahun per 31 Desember 2023

40 years old as of December 31st, 2023

Kewarganegaraan | Nationality

Indonesia
Indonesian

Domisili | Domicile

Surabaya
Surabaya

Dasar Pengangkatan | Legal Basis of Appointment

Berdasarkan Akta Pernyataan Keputusan Nomor 18 Tanggal 5 April 2022, yang ditandatangani di hadapan Jimmy Tanal, S.H., M.Kn., seorang Notaris di Jakarta Selatan, dan telah resmi disahkan oleh Kementerian Hukum dan Hak Asasi Manusia melalui Keputusan Nomor AHU-0024469.AH.01.02.TAHUN 2022 pada tanggal 5 April 2022. Selain itu, telah diterima pula pemberitahuan perubahan data perseroan dengan nomor AHU-AH.01.06-0001513 pada tanggal 5 April 2022

Based on Deed of Decision Number 18 dated April 5, 2022, signed in the presence of Jimmy Tanal, S.H., M.Kn., a Notary in South Jakarta, and officially ratified by the Ministry of Law and Human Rights through Decision Number AHU-0024469.AH.01.02.YEAR 2022 on April 5, 2022. Additionally, notice of changes to the company data has also been received with registration number AHU-AH.01.06-0001513 on April 5, 2022.

Latar Belakang Pendidikan | Educational Background

2006	Sarjana Rekayasa Perangkat Lunak, Curtin University, Perth, WA Bachelor of Software Engineering, Curtin University, Perth, WA
------	--

Pengalaman Kerja | Work Experience

2011 - Sekarang 2011 - Present	Direktur, PT Karya Prima Construction Director, PT Karya Prima Construction
2008 - Sekarang 2008 - Present	Komisaris, PT Kindai Technology Commissioner, PT Kindai Technology
2010	Direktur Utama, PT Arte Builder President Director, PT Arte Builder

Pelatihan dan Peningkatan Kompetensi | Training and Competency Development

Tidak Ada
None

Rangkap Jabatan | Concurrent Position

Tidak Ada
None

Hubungan Afiliasi | Affiliation Relationship

Memiliki Hubungan Afiliasi dengan anggota Direksi, Dewan Komisaris dan Pemegang Saham Utama

Has affiliation relationship with members of the Directors, Board of Commissioners and Majority Shareholders





Profil Dewan Komisaris

Profile of the Board of Commissioner's

Fida Unidjaja

Komisaris Independen

Independent Commissioner

Usia | Age

63 tahun per 31 Desember 2023

63 years old as of December 31st, 2023

Kewarganegaraan | Nationality

Indonesia

Indonesian

Domisili | Domicile

Surabaya

Surabaya

Dasar Pengangkatan | Legal Basis of Appointment

Berdasarkan Akta Pernyataan Keputusan Nomor 18 Tanggal 5 April 2022, yang ditandatangani di hadapan Jimmy Tanal, S.H., M.Kn., seorang Notaris di Jakarta Selatan, dan telah resmi disahkan oleh Kementerian Hukum dan Hak Asasi Manusia melalui Keputusan Nomor AHU-0024469.AH.01.02.TAHUN 2022 pada tanggal 5 April 2022. Selain itu, telah diterima pula pemberitahuan perubahan data perseroan dengan nomor AHU-AH.01.06-0001513 pada tanggal 5 April 2022

Based on Deed of Decision Number 18 dated April 5, 2022, signed in the presence of Jimmy Tanal, S.H., M.Kn., a Notary in South Jakarta, and officially ratified by the Ministry of Law and Human Rights through Decision Number AHU-0024469.AH.01.02.YEAR 2022 on April 5, 2022. Additionally, notice of changes to the company data has also been received with registration number AHU-AH.01.06-0001513 on April 5, 2022

Latar Belakang Pendidikan | Educational Background

1985	Sarjana Akuntansi dari Universitas Trisakti Bachelor of Accounting from Trisakti University
------	--

Pengalaman Kerja | Work Experience

2014 - 2016	Konsultan, BP Berau Ltd Consultant, BP Berau Ltd
2009 - 2012	Komisaris, PT Ayrus Prima Commissioner, PT Ayrus Prima
2002 - 2012	Direktur, PT Mandira Sani Pratama Director, PT Mandira Sani Pratama
1985 - 2012	Direktur, PT Arpeni Pratama Ocean Line Director, PT Arpeni Pratama Ocean Line

Pelatihan dan Peningkatan Kompetensi | Training and Competency Development

Tidak Ada
None

Rangkap Jabatan | Concurrent Position

Tidak Ada
None

Hubungan Afiliasi | Affiliation Relationship

Tidak memiliki Hubungan Afiliasi dengan anggota Direksi, Dewan Komisaris dan Pemegang Saham Utama

Has no affiliation relationship with members of the Directors, Board of Commissioners and Majority Shareholders





Profil Direksi

Profile of Board of Directors

Eka Taniputra

Direktur Utama
President Director

Usia | Age
39 tahun per 31 Desember 2023
39 years old as of December 31st, 2023

Kewarganegaraan | Nationality
Indonesia
Indonesian

Domisili | Domicile
Surabaya
Surabaya

Dasar Pengangkatan | Legal Basis of Appointment

Berdasarkan Akta Berita Acara nomor 77 tanggal 22 Desember 2016 dibuat Siti Nurul Yuliami, SH Notaris di Surabaya
Based on the Deed of Minutes number 77 dated December 22nd, 2016 made by Siti Nurul Yuliami, SH, Notary in Surabaya.

Latar Belakang Pendidikan | Educational Background

2006	<i>Bachelor of Engineering</i> Curtin University, Perth Australia Bachelor of Engineering Curtin University, Perth Australia
------	---

Pengalaman Kerja | Work Experience

2023	Direktur, Kazo Marine Sdn Bhd Director, Kazo Marine Sdn Bhd
2022	Komisaris, PT ELPI Offshore dahulu PT Global Eka Marine Commissioner, PT ELPI Offshore formerly PT Global Eka Marine
2020	Direktur, PT Voyya Global Travelindo Director, PT Voyya Global Travelindo
2019	Komisaris, PT Eka Multi Bahari Commissioner, PT Eka Multi Bahari
2016	Direktur Utama, PT Kreasi Cipta Timur (KCT Group) President Director, PT Kreasi Cipta Timur (KCT Group)
2015	Direktur Utama, PT Ohana Multindo Gemilang President Director, PT Ohana Multindo Gemilang
2007	Direktur Utama, PT ELPI Offshore dahulu PT Global Eka Marine President Director, PT ELPI Offshore formerly PT Global Eka Marine
2007	Direktur, PT Oremus Bahari Anugerah Director, PT Oremus Bahari Anugerah

Pelatihan dan Peningkatan Kompetensi | Training and Competency Development

Tidak Ada
None

Rangkap Jabatan | Concurrent Position

Tidak Ada
None

Hubungan Afiliasi | Affiliation Relationship

Memiliki Hubungan Afiliasi dengan anggota Direksi, Dewan Komisaris dan Pemegang Saham Utama
Has affiliation relationship with members of the Directors, Board of Commissioners and Majority Shareholders





Profil Direksi

Profile of Board of Directors

Efilya Kusumadewi

Direktur
Director

Usia | Age

37 tahun per 31 Desember 2023

37 years old as of December 31st, 2023

Kewarganegaraan | Nationality

Indonesia

Indonesian

Domisili | Domicile

Surabaya

Surabaya

Dasar Pengangkatan | Legal Basis of Appointment

Berdasarkan Akta Berita Acara nomor 77 tanggal 22 Desember 2016 dibuat Siti Nurul Yuliami, SH Notaris di Surabaya

Based on the Deed of Minutes number 77 dated December 22nd, 2016 made by Siti Nurul Yuliami, SH, Notary in Surabaya

Latar Belakang Pendidikan | Educational Background

2007	Bachelor Science dari Curtin University, Perth, Australia Bachelor Science dari Curtin University, Perth, Australia
------	--

Pengalaman Kerja | Work Experience

2016 - Sekarang 2016 - Present	Direktur, PT Pelayaran Nasional Ekalya Purnamasari Tbk Director, PT Pelayaran Nasional Ekalya Purnamasari Tbk
2016	Direktur, PT Kreasi Cipta Timur Director, PT Kreasi Cipta Timur

Pelatihan dan Peningkatan Kompetensi | Training and Competency Development

Tidak Ada
None

Rangkap Jabatan | Concurrent Position

Tidak Ada
None

Hubungan Afiliasi | Affiliation Relationship

Memiliki Hubungan Afiliasi dengan anggota Direksi, Dewan Komisaris dan Pemegang Saham Utama

Has affiliation relationship with members of the Directors, Board of Commissioners and Majority Shareholders



PROFIL PERUSAHAAN
Company Profile



Sumber Daya Manusia

Human Resources

Perseroan terus optimis dan menyadari pentingnya memperkuat sumber daya manusia yang profesional, loyal, dan berintegritas. Oleh karena itu Perseroan terus mempertahankan berbagai kebijakan ketenagakerjaannya dan memastikan bahwa tingkat kesejahteraan karyawannya tetap layak dan dapat diterima.

Dalam merekrut dan mengelola tenaga kerjanya, Perseroan menerapkan prinsip kesetaraan dalam kesempatan dan hak-hak karyawan, perlakuan serupa antara karyawan laki-laki dan perempuan, serta pemberian remunerasi yang layak.

DEMOGRAFI PEGAWAI

Pada tahun 2023, jumlah karyawan tercatat sebanyak 906 karyawan jika dibandingkan dengan tahun sebelumnya yaitu 780 karyawan. Kenaikan jumlah karyawan ini dikarenakan oleh adanya perluasan usaha dan penambahan kapal di tahun 2022-2023 sehingga kenaikan jumlah karyawan paling banyak terjadi pada tahun tersebut yaitu penambahan pada karyawan Kru Laut.

Jumlah Karyawan berdasarkan Status Kepegawaian Number of Employees by Employment Status

Status	2023	2022	2021	2020	Status
Karyawan Darat			Land Employee		
Karyawan Tetap	66	50	38	37	Permanent Employees
Karyawan Kontrak	112	131	178	172	Contract Employee
Karyawan Laut			Marine Employee		
Karyawan Tetap	-	-	-	-	Permanent Employees
Karyawan Kontrak	728	599	61	161	Contract Employee
Jumlah	906	780	277	370	Total

The Company continues to be optimistic and understand the importance of strengthening human resources that are professional, loyal and able to maintain integrity at work. Therefore, the Company strives to uphold all of its prevailing employment policies and ensures that the welfare of its employees remains reasonable and acceptable.

In recruiting and maintaining its employees, the Company implements the principle of equality in opportunity and the rights of employees, equal treatment between male and female employees, as well as decent remuneration.

EMPLOYEE DEMOGRAPHIC

In 2023, the number of employees was 906 compared to 780 in the previous year. The increase in the number of employees is due to the expansion of the business and the addition of ships in 2022-2023 so the largest increase in the number of employees occurred in that year, namely the addition of offshore crew.



Sumber Daya Manusia

Human Resources

Jumlah Karyawan berdasarkan Level Organisasi

Number of Employees by Organization Level

Jabatan	2023	2022	2021	2020	Level
Komisaris	2	2	-	-	Commissioner
Direktur	4	3	-	-	Director
General Manager	3	1	1	1	General Manager
Manager	13	19	20	18	Manager
Supervisor	35	42	69	74	Supervisor
Specialist	40	10	5	4	Specialist
Staff	81	104	121	112	Staff
Perwira	304	355	36	91	Perwira
Rating	424	244	25	70	Rating
Jumlah	906	780	277	370	Total

Jumlah Karyawan berdasarkan Tingkat Pendidikan

Number of Employees by Educational Background

Pendidikan	2023	2022	2021	2020	Education
S2	6	7	14	12	Magister
S1	101	103	144	195	Bachelor Degree
ANT I	16	8	-	-	ANT I
ANT II	34	26	-	-	ANT II
ANT III	45	21	-	-	ANT III
ANT IV	8	3	-	-	ANT IV
ATT I	18	5	-	-	ATT I
ATT II	28	17	-	-	ATT II
ATT III	42	26	-	-	ATT III
ATT IV	7	3	-	-	ATT IV
ATT V	1	-	-	-	ATT V
Electrician Officer	6	4	-	-	Electrician Officer
Rating	-	229	-	-	Rating
Rating Deck	274	83	-	-	Rating Deck
Rating Engine	118	47	-	-	Rating Engine
SKK	129	131	-	-	SKK
Diploma	35	19	34	34	Diploma
SPPB	2	-	-	-	SPPB
SLTA	33	46	83	127	Senior High School
SLTP	3	2	2	2	Junior High School
SD	-	-	-	-	Elementary School
Jumlah	906	780	277	370	Total



Sumber Daya Manusia

Human Resources

Jumlah Karyawan berdasarkan Usia

Number of Employees by Age

Usia	2023	2022	2021	2020	Age
≤ 25 tahun	110	100	58	69	≤ 25 year
26 - 30 tahun	195	150	72	94	26 - 30 years
31 - 40 tahun	319	310	105	148	31 - 40 years
≥ 40 tahun	282	220	42	59	≥ 40 years
Jumlah	906	780	277	370	Total

Jumlah Karyawan berdasarkan Wilayah

Number of Employees by Region

Lokasi	2023	2022	2021	2020	Location
Aceh	37	-	-	1	Aceh
Ambon	-	-	-	1	Ambon
Papua	75	127	57	78	Papua
Kalimantan	603	513	98	178	Kalimantan
Jakarta	-	1	1	3	Jakarta
Manado	-	-	-	1	Manado
Banyuwangi	21	17	15	11	Banyuwangi
Lamongan	11	11	8	5	Lamongan
Surabaya	140	111	98	92	Surabaya
Gresik	19	-	-	-	Gresik
Jumlah	906	780	277	370	Total

Jumlah Karyawan berdasarkan Jenis Kelamin

Number of Employees by Gender

Jenis Kelamin	2023	2022	2021	2020	Gender
Laki-laki	823	704	219	315	Male
Perempuan	83	76	58	55	Female
Jumlah	906	780	277	370	Total



KCT
GROUP

Sumber Daya Manusia

Human Resources

REKRUTMEN PEGAWAI

Di PT Pelayaran Nasional Ekalya Purnamasari Tbk, pendekatan kami terhadap perekrutan karyawan merupakan komponen penting dari strategi sumber daya manusia kami, yang mencerminkan komitmen kami terhadap keunggulan dan keberlanjutan dalam industri maritim. Kami menerapkan proses rekrutmen yang ketat namun inklusif yang berupaya menarik talenta terbaik dari beragam kandidat. Proses kami dimulai dengan definisi yang jelas mengenai persyaratan suatu posisi, memastikan kandidat dinilai berdasarkan kompetensi dan keterampilan yang tepat yang penting untuk keberhasilan di posisi mereka masing-masing. Kami memanfaatkan berbagai saluran untuk akuisisi talent, termasuk platform digital, bursa kerja maritim, dan kemitraan dengan lembaga pendidikan yang berspesialisasi dalam studi maritim. Untuk memastikan keadilan dan objektivitas, metodologi rekrutmen kami mencakup wawancara terstruktur, penilaian keterampilan, dan, jika diperlukan, simulasi praktis. Kami sangat menekankan pada penyesuaian kandidat tidak hanya dengan tuntutan teknis pekerjaan namun juga dengan nilai-nilai inti kami yaitu STRONG. Setelah bergabung, karyawan baru disambut dalam budaya suportif yang mengutamakan pengembangan profesional dan pembelajaran berkelanjutan. Pendekatan ini memungkinkan kami membangun tenaga kerja yang kuat dan terampil yang mampu mendorong inovasi dan keunggulan operasional dalam operasi pelayaran kami, sekaligus mendukung pertumbuhan karier jangka panjang karyawan kami.

EMPLOYEE RECRUITMENT

At PT Pelayaran Nasional Ekalya Purnamasari Tbk, our approach to employee recruitment is a critical component of our human resources strategy, reflecting our commitment to excellence and sustainability in the maritime industry. We employ a rigorous, yet inclusive recruitment process that seeks to attract the best talent from a diverse pool of candidates. Our process begins with a clear definition of role requirements, ensuring candidates are assessed against precise competencies and skills essential for success in their respective positions. We leverage a variety of channels for talent acquisition, including digital platforms, maritime job fairs, and partnerships with educational institutions specializing in maritime studies. To ensure fairness and objectivity, our recruitment methodology includes structured interviews, skills assessments, and, where appropriate, practical simulations. We place a strong emphasis on aligning candidates not only with the technical demands of the job but also with our core values of STRONG. Once onboard, new employees are welcomed into a supportive culture that champions professional development and continuous learning. This approach allows us to build a robust, skilled workforce capable of driving innovation and operational excellence in our shipping operations, while also supporting the long-term career growth of our employees.



PROFIL PERUSAHAAN
Company Profile



Sumber Daya Manusia

Human Resources

Sistem rekrutmen ini dilakukan secara transparan dan terbuka, yang didasarkan pada perencanaan kebutuhan pegawai untuk mendukung pencapaian sasaran dan tujuan Perseroan dalam jangka pendek maupun jangka panjang. Selama tahun 2023, Perseroan telah menerima karyawan baru sebanyak 50 orang.

PENGEMBANGAN SUMBER DAYA MANUSIA

Di PT Pelayaran Nasional Ekalya Purnamasari Tbk, kami sangat yakin bahwa karyawan adalah aset kami yang paling berharga, dan pengembangan mereka sangat penting bagi pertumbuhan berkelanjutan kami. Dalam komitmen kami terhadap pengembangan sumber daya manusia, kami telah menerapkan program pelatihan dan pengembangan komprehensif yang disesuaikan dengan kebutuhan unik industri pelayaran. Program-program ini dirancang tidak hanya untuk meningkatkan keterampilan profesional tim kami tetapi juga untuk menumbuhkan budaya keselamatan, kesadaran lingkungan, dan keunggulan operasional. Kami berinvestasi dalam peluang pembelajaran berkelanjutan, mulai dari peningkatan keterampilan teknis hingga pengembangan kepemimpinan, untuk memastikan tenaga kerja kami dilengkapi untuk menghadapi tantangan yang terus berkembang di sektor maritim. Selain itu, kami memprioritaskan kesejahteraan dan keseimbangan kehidupan kerja karyawan kami, memahami bahwa tenaga kerja yang sehat dan termotivasi adalah kunci kesuksesan jangka panjang perusahaan kami. Inisiatif kami mencakup peningkatan keberagaman dan inklusi, memberikan kesempatan yang sama bagi seluruh karyawan, dan memelihara lingkungan kerja di mana setiap suara dihargai dan didengar. Melalui upaya ini, kami bertujuan untuk memberdayakan karyawan kami, mendorong inovasi, dan mempertahankan posisi kami sebagai pemimpin yang bertanggung jawab dalam industri pelayaran.

recruitment system is carried out transparently and openly, based on manpower planning to support the achievement of the Company's goals and objectives in the short and long term. In 2023, the Company accepted 50 new employees.

HUMAN RESOURCES DEVELOPMENT

At PT Pelayaran Nasional Ekalya Purnamasari Tbk, we firmly believe that our employees are our most valuable asset, and their development is crucial to our sustainable growth. In our commitment to human capital development, we have implemented comprehensive training and development programs that are tailored to the unique needs of the shipping industry. These programs are designed to not only enhance our team's professional skills but also to foster a culture of safety, environmental awareness, and operational excellence. We invest in continuous learning opportunities, ranging from technical skill enhancement to leadership development, ensuring our workforce is equipped to meet the evolving challenges of the maritime sector. Moreover, we prioritize the well-being and work-life balance of our employees, understanding that a healthy and motivated workforce is key to our company's long-term success. Our initiatives extend to promoting diversity and inclusion, providing equal opportunities for all employees, and nurturing a workplace environment where every voice is valued and heard. Through these efforts, we aim to empower our employees, drive innovation, and maintain our position as a responsible leader in the shipping industry.





PELATIHAN KARYAWAN

Dalam dunia operasi maritim yang dinamis dan terus berkembang, pelatihan karyawan yang berkelanjutan merupakan landasan komitmen kami terhadap keberlanjutan di Perusahaan. Menyadari bahwa keselamatan, efisiensi, dan pengelolaan lingkungan hidup dalam operasi kami bergantung pada keterampilan dan pengetahuan tim kami, kami telah menetapkan program pelatihan karyawan yang kuat. Program ini mencakup berbagai bidang, termasuk teknik navigasi terkini, protokol keselamatan, peraturan lingkungan, dan prosedur tanggap darurat. Kami menggunakan perpaduan metode pelatihan tradisional dan inovatif, seperti simulasi langsung, modul *e-learning*, dan lokakarya interaktif, untuk memastikan pengalaman pembelajaran yang komprehensif. Inisiatif pelatihan kami tidak bersifat statis; mereka diperbarui secara berkala untuk mencerminkan perkembangan industri terkini dan praktik terbaik. Komitmen terhadap pendidikan berkelanjutan ini tidak hanya meningkatkan keunggulan operasional kami namun juga memberdayakan karyawan kami untuk memajukan karir mereka di sektor maritim. Dengan berinvestasi pada pertumbuhan profesional tim, kami memperkuat dedikasi kami untuk memberikan standar layanan tertinggi, sekaligus menjunjung tinggi tanggung jawab kami terhadap lingkungan dan masyarakat.

Berikut kegiatan pelatihan yang telah berlangsung pada tahun 2023:

EMPLOYEE TRAINING

In the dynamic and ever-evolving world of maritime operations, continuous employee training stands as a cornerstone of our commitment to sustainability at Perusahaan. Recognizing that the safety, efficiency, and environmental stewardship of our operations hinge on the skills and knowledge of our team, we have established a robust employee training program. This program encompasses a wide range of areas, including the latest navigation techniques, safety protocols, environmental regulations, and emergency response procedures. We utilize a blend of traditional and innovative training methods, such as hands-on simulations, e-learning modules, and interactive workshops, to ensure comprehensive learning experiences. Our training initiatives are not static; they are regularly updated to reflect the latest industry developments and best practices. This commitment to ongoing education not only enhances our operational excellence but also empowers our employees to advance their careers within the maritime sector. By investing in our team's professional growth, we reinforce our dedication to providing the highest standards of service, while simultaneously upholding our responsibility to the environment and society.

Below are training activities that took place in 2023:



Sumber Daya Manusia

Human Resources

No	Nama Pelatihan	Tanggal	Penyelenggara
1	<i>Incident Investigation & Analysis</i> Incident Investigation & Analysis	12 Januari 2023 January 12 th , 2023	Human Capital
2	<i>Welder Qualification</i> Welder Qualification	8 Maret 2023 March 8 th , 2023	RINA
3	<i>DPA ISM Code</i> DPA ISM Code	17 - 19 April 2023 April 17 th - 19 th , 2023	BKI Academy
4	<i>Awareness Basic Safety of LNG</i> Awareness Basic Safety of LNG	3 - 4 Juli 2023 July 3 rd - 4 th , 2023	Nata System
5	Perhitungan Aktuaria Actuarial Calculation	10 - 11 Agustus 2023 August 10 th - 11 th , 2023	Kanaka Training
6	<i>Time Management</i> Time Management	10 - 11 Agustus 2023 August 10 th - 11 th , 2023	One GML
7	<i>Coaching & Mentoring</i> Coaching & Mentoring	5 - 6 September 2023 September 5 th - 6 th , 2023	PT Humani Santika Indonesia
8	<i>Disruptive Thinking</i> Disruptive Thinking	7 September 2023 September 7 th , 2023	Human Capital
9	<i>Company Security Officer</i> Company Security Officer	9 - 11 November 2023 November 9 th - 11 th , 2023	BKI Academy
10	<i>8 Test Organizational Structure Effectiveness</i> 8 Test Organizational Structure Effectiveness	11 - 12 Desember 2023 December 11 th - 12 th , 2023	One GML
11	<i>Agile 4.0 Organization Development</i> Agile 4.0 Organization Development	12 - 13 Desember 2023 December 12 th - 13 th , 2023	One GML



Komposisi Pemegang Saham

Shareholders Composition

Tabel Struktur dan Komposisi Pemegang Saham per 31 Desember 2023
Table of Shareholder Structure and Composition as of December 31st, 2023

Nama Pemegang Saham Name of Shareholders	Jumlah Lembar Saham Number of Shares	Modal Ditempatkan dan Disetor Penuh (Rp) Issued and Fully Paid-up Capital(Rp)	Persentase Kepemilikan (%) Ownership Percentage (%)
Kepemilikan Saham 5% atau Lebih Share Ownership of 5% or More			
PT Kreasi Cipta Timur	6.104.700.000	610.470.000.000	82,36
Kepemilikan Saham 5% atau Lebih Share Ownership of 5% or More			
Tan Christian Taniputra	189.000.000	18.900.000.000	2,55
Eka Taniputra	6.300.000	630.000.000	0,09
Masyarakat	1.112.000.000	111.200.000.000	15,00
Sub Jumlah	1.307.300.000	130.730.000.000	-
Jumlah Total	7.412.000.000	741.200.000.000	100

Kepemilikan Saham Dewan Komisaris dan Direksi
Share Ownership of the Board of Commissioners and Directors

Nama Name	Jabatan Position	Jumlah Saham Number of Shares	Persentase Kepemilikan (%) Ownership Percentage (%)
Dewan Komisaris The Board of Commissioners			
Edwin Surjali	Komisaris Utama President Commissioner	Tidak Ada None	Tidak Ada None
Fida Unidjaja	Komisaris Commissioner	Tidak Ada None	Tidak Ada None
Direksi The Board of Directors			
Eka Taniputra	Direktur Utama President Director	6.300.000	0,09%
Efilya Kusumadewi	Direktur Director	Tidak Ada None	Tidak Ada None

Kronologi Pencatatan Saham

Share Listing Chronology

PT Pelayaran Nasional Ekalya Purnamasari Tbk memutuskan untuk mencatatkan dan memperdagangkan sahamnya di Bursa Efek Indonesia (BEI) melalui skema Penawaran Umum Perdana Saham (PUPS) pada tahun 2022 lalu. Hal ini dilakukan oleh manajemen Perusahaan untuk memperoleh pendanaan yang lebih mudah dan solid guna membiayai pengembangan bisnis di kemudian hari sekaligus bisa meningkatkan tata kelola perusahaan yang baik karena lebih transparan dan akuntabel.

Pada 8 Agustus 2022, PT Pelayaran Nasional Ekalya Purnamasari Tbk melaksanakan Penawaran Umum Perdana (IPO), dalam RUPS tersebut Perseroan menawarkan 1.112.000.000 lembar saham bernilai nominal Rp100 per lembar kepada masyarakat. Saham tersebut ditawarkan seharga Rp200 per lembar.

PT Pelayaran Nasional Ekalya Purnamasari Tbk has decided to list its shares on the Indonesia Stock Exchange (IDX) through an Initial Public Offering (PUPS) scheme in 2022. This is done by the Company's management to obtain easier and more solid funding to finance business development in the future as well as to improve good corporate governance because it is more transparent and accountable.

On August 8th 2022, PT Pelayaran Nasional Ekalya Purnamasari Tbk carried out an Initial Public Offering (IPO), at the GMS the Company offered 1,112,000,000 shares with a nominal value of Rp100 per share to the public. The shares are offered at Rp200 per share.

Keterangan Description	Tanggal Date	Jumlah Saham Total Shares
Sebelum Penawaran Umum Before Public Offering	4 April 2022 *sebelum RUPSLB yang diadakan tgl 05 April 2022 April 4 th , 2022, *before the EGMS which was held on April 5 th , 2022	<ul style="list-style-type: none"> • Modal Dasar: 25.200.000.000 dengan nilai Nominal Rp2.520.000.000.000 • Modal Disetor : 6.300.000.000 dengan nilai nominal Rp630.000.000.000 • Saham portepel : 18.900.000.000 dengan nilai nominal Rp1.890.000.000.000 • Nilai per lembar saham Rp100 • Authorized Capital: 25,200,000,000 with a nominal value of Rp2,520,000,000,000 • Paid-up Capital: 6,300,000,000 with a nominal value of Rp630,000,000,000 • Portfolio shares: 18,900,000,000 with a nominal value of Rp1,890,000,000,000 • The value per share is Rp100
Sesudah Penawaran Umum After Public Offering	8 Agustus 2022 *saat listing August 8 th , 2022 *during listing	<ul style="list-style-type: none"> • Modal Dasar: 25.200.000.000 dengan nilai Nominal Rp2.520.000.000.000 • Modal Disetor : 7.412.000.000 dengan nilai nominal Rp741.200.000.000 • Saham portepel : 17.788.000.000 dengan nilai nominal Rp1.778.800.000.000 • Nilai per lembar saham Rp100 • Authorized Capital: 25,200,000,000 with a nominal value of Rp2,520,000,000,000 • Paid-up Capital: 7,412,000,000 with a nominal value of Rp741,200,000,000 • Portfolio shares: 17,788,000,000 with a nominal value of Rp1,778,800,000,000 • The value per share is Rp100



Entitas Anak

Subsidiaries

Sampai dengan 31 Desember 2023, PT Pelayaran Nasional Ekalya Purnamasari Tbk memiliki 4 anak perusahaan yang seluruhnya merupakan perusahaan-perusahaan yang dikendalikan secara mayoritas. Anak perusahaan PT Pelayaran Nasional Ekalya Purnamasari Tbk adalah sebagai berikut:

As of December 31st, 2023, PT Pelayaran Nasional Ekalya Purnamasari Tbk has owned 4 subsidiaries which are majority controlled by the Company. Those subsidiaries of PT Pelayaran Nasional Ekalya Purnamasari Tbk are as follows:

No	Nama Perusahaan Name of the Company	Persentase Kepemilikan Saham Percentage of Shares Ownership	Aset (dalam jutaan rupiah) Assets (in million rupiah)	Bidang Usaha Line of Business	Status Beroperasi Operating Status
1.	PT Ekalya Purnamasari Offshore (ELPI Offshore)	95%	458.462	Angkutan Laut dan Aktivitas Pelayanan Kepelabuhan Sea Transportation and Port Service Activities	Beroperasi Operating
2.	PT ELPI Nusantara Armada	65%	262.157	Negeri untuk Angkutan Barang Umum Domestic and International Sea Transportation for General Goods	Beroperasi Operating
3.	PT Samudra Luas Sejahtera Abadi	52%	255.260	Angkutan Laut dan Aktivitas Pelayanan Kepelabuhan Sea Transportation and Port Service Activities	Beroperasi Operating
4.	Kazo Marine (M) Sdn Bhd	100%	154.222	Angkutan Laut Sea Transportation	Beroperasi Operating



Entitas Anak

Subsidiaries

INFORMASI PERUSAHAAN

MENGENAI

ANAK

Berikut adalah informasi mengenai anak perusahaan PT Pelayaran Nasional Ekalya Purnamasari Tbk:

PT EKALYA PURNAMASARI OFFSHORE (ELPI OFFSHORE)

Entitas Anak semula didirikan dengan nama PT Global Eka Marine sebagaimana termaktub dalam Akta Pendirian Nomor 09, tanggal 07 Mei 2007, yang dibuat di hadapan Netty Maria Machdar, S.H., Notaris di Jakarta dan telah mendapatkan pengesahan dari Menteri Kehakiman, berdasarkan Surat Keputusan Nomor W7-07100 HT.01.01-TH.2007, tanggal 26 Juni 2007 ("Akta Pendirian").

Sejak pendirian, Anggaran Dasar Entitas Anak telah mengalami beberapa kali perubahan, dan perubahan yang terakhir kali beserta perubahan nama Entitas Anak yang semula PT Global Eka Marine menjadi PT Ekalya Purnamasari Offshore dimuat dalam Berita Acara Nomor 09 Tanggal 19 September 2022 dihadapan Priska Khoeway, Sarjana Hukum, Magister Kenotariatan, Notaris di Kabupaten Pasuruan yang telah disahkan oleh Kementerian Hukum dan Hak Asasi manusia berdasarkan keputusan nomor AHU-0068296.AH.01.02.TAHUN 2022 tanggal 22 September 2022 dan penerimaan pemberitahuan perubahan data Entitas Anak Nomor AHU-AH.01.09-0057543 tanggal 22 September 2022.

INFORMATION ABOUT SUBSIDIARIES

Information about subsidiaries of PT Pelayaran Nasional Ekalya Purnamasari Tbk is described below:

PT EKALYA PURNAMASARI OFFSHORE (ELPI OFFSHORE)

The Subsidiary was originally established under the name of PT Global Eka Marine as stated in the Deed of Establishment Number 09, dated May 7th, 2007, made by Netty Maria Machdar, S.H., Notary in Jakarta and has received approval from the Minister of Justice, based on Decree Number W7-07100 HT.01.01-TH.2007, dated June 26th, 2007 ("Deed of Establishment").

Since its establishment, the Articles of Association have been amended several times, and the last amendment along with the change in its name of the Subsidiary, which was originally PT Global Eka Marine to PT Ekalya Purnamasari Offshore, as is contained in the Minutes Number 09 dated September 19th, 2022 made by Priska Khoeway, Bachelor Law, Master of Notary, Notary in Pasuruan which has been approved by the Ministry of Law and Human Rights based on decision number AHU-0068296.AH.01.02.TAHUN 2022 September 22nd, 2022 and receipt of notification of changes in Subsidiary data Number AHU-AH.01.09-0057543 on September 22nd, 2022.



PROFIL PERUSAHAAN
Company Profile



Entitas Anak

Subsidiaries

Kegiatan Usaha

PT Ekalya Purnamasari Offshore merupakan anak perusahaan Perseroan yang bergerak di bidang:

- Industri Peralatan, Perlengkapan, dan bagian Kapal
- Angkutan Laut Dalam Negeri untuk Barang Umum;
- Angkutan Laut Dalam Negeri Perintis untuk Barang;
- Angkutan Sungai dan Danau Trampler (Trayek Tidak Tetap dan Tidak Teratur) untuk penumpang;
- Aktivitas Penunjang Angkutan Perairan Lainnya;
- Angkutan Laut Dalam Negeri Liner dan Trampler untuk Penumpang;
- Angkutan laut Luar Negeri untuk Barang Umum;
- Angkutan Laut Perairan Pelabuhan Dalam Negeri untuk Penumpang;
- Angkutan Laut Dalam Negeri untuk Wisata;
- Angkutan Laut Luar Negeri Liner dan Trampler untuk Penumpang;
- Aktivitas Pelayanan Kepelabuhan Laut.

Berdasarkan Izin Berusaha ("NIB") 8120310112567 oleh Badan Koordinasi Penanaman Modal, Klasifikasi Baku Lapangan Usaha Indonesia ("KBLI") Perseroan adalah:

- Industri Peralatan, Perlengkapan, dan bagian Kapal
- Aktivitas Penunjang Angkutan Perairan Lainnya
- Angkutan Laut Dalam Negeri Liner dan Trampler untuk Penumpang
- Angkutan Laut Dalam Negeri Perintis untuk Barang

Business Activity

PT Ekalya Purnamasari Offshore is a subsidiary of the Company which is engaged in the following sectors:

- Boat Equipment, Fittings, and Parts Industry
- Domestic Sea Transportation for General Goods;
- Pioneering Domestic Sea Transportation for Goods;
- Trampler River and Lake Transportation (Not Fixed and Irregular Routes) for passengers;
- Other Water Transportation Support Activities;
- Liner and Trampler Domestic Sea Transportation for Passengers;
- Overseas sea transportation for General Goods;
- Domestic Water Sea Transportation for Passengers;
- Domestic Sea Transportation for Tourism;
- Liner and Trampler Foreign Sea Transportation for Passengers;
- Seaport Service Activities

Based on Business License ("NIB") 8120310112567 by the Investment Coordinating Board, the Company's Standard Classification of Indonesian Business Fields ("KBLI") is:

- Boat Equipment, Fittings, and Parts Industry
- Other Water Transportation Support Activities
- Domestic Liner and Trampler Sea Transportation for Passengers
- Pioneering Domestic Sea Transportation for Goods



PROFIL PERUSAHAAN
Company Profile



Entitas Anak

Subsidiaries

Susunan Manajemen PT Ekalya Purnamasari Offshore per 31 Desember 2023, sebagai berikut:

The Management Structure of PT Ekalya Purnamasari Offshore as of December 31st, 2023, is as follows:

Nama Name	Jabatan Position	Dasar Pengangkatan Basis of Appointment
Dewan Komisaris Board of Commissioners		
Eka Taniputra	Komisaris Commissioner	Dasar Hukum Penunjukan Akta Berita Acara Rapat No. 09 Tanggal 19 April 2022 Legal Basis for Appointment of Deed of Meeting Minutes No. 09 April 19 th , 2022
Direksi Board of Directors		
Dave Ritandhaka	Direktur Utama President Director	Dasar Hukum Penunjukan Akta Berita Acara Rapat No. 09 Tanggal 19 April 2022 Legal Basis for Appointment of Deed of Meeting Minutes No. 09 April 19 th , 2022
Delis Sabrata	Direktur Director	Dasar Hukum Penunjukan Akta Berita Acara Rapat No. 09 Tanggal 19 April 2022 Legal Basis for Appointment of Deed of Meeting Minutes No. 09 April 19 th , 2022

PT ELPI NUSANTARA ARMADA

Entitas Anak didirikan berdasarkan Akta Pendirian Nomor 08, tanggal 19 September 2022, yang dibuat di hadapan Priska Khoeway, Sarjana Hukum, Magister Kenotariatan Notaris di Kabupaten Pasuruan dan telah mendapatkan pengesahan dari Menteri Kehakiman, berdasarkan Surat Keputusan Nomor AHU-0065259. AH.01.01 TAHUN 2022, tanggal 21 September 2022 ("Akta Pendirian").

Kegiatan Usaha

Berdasarkan Izin Berusaha ("NIB") 2709220007741 oleh Badan Koordinasi Penanaman Modal, PT ELPI Nusantara Armada merupakan anak perusahaan Perseroan yang bergerak di bidang:

- Angkutan Laut Dalam Negeri untuk Barang Umum;
- Angkutan laut Luar Negeri untuk Barang Umum.

PT ELPI NUSANTARA ARMADA

The Subsidiary was established based on the Deed of Establishment Number 08, September 19th, 2022, which was made before Priska Khoeway, Bachelor of Laws, Master of Notary in Pasuruan Regency and has received approval from the Minister of Justice, based on Decree Number AHU-0065259. AH.01.01 the YEAR 2022, September 21st, 2022 ("Deed of Establishment").

Business Activity

Based on Business License ("NIB") 2709220007741 by the Investment Coordinating Board, PT ELPI Nusantara Armada is a subsidiary of the Company which is engaged in the following sectors:

- Domestic Sea Transportation for General Goods;
- Overseas sea transportation for General Goods.



Entitas Anak

Subsidiaries

Susunan Manajemen PT ELPI Nusantara Armada per 31 Desember 2022, sebagai berikut:

The Management Structure of PT ELPI Nusantara Armada as of December 31st, 2022, is as follows:

Nama Name	Jabatan Position	Dasar Pengangkatan Basis of Appointment
Dewan Komisaris Board of Commissioners		
Owen Rahadiyan	Komisaris Utama President Commissioner	Dasar Hukum Penunjukan Akta Pernyataan Keputusan Rapat No.23 Tanggal 31 Mei 2023 Legal Basis for Appointment Deed of Establishment Number 23, May 31 st , 2023
Indrawan Vandiken	Komisaris Commissioner	Dasar Hukum Penunjukan Akta Pernyataan Keputusan Rapat No.23 Tanggal 31 Mei 2023 Legal Basis for Appointment Deed of Establishment Number 23, May 31 st , 2023
Direksi Board of Directors		
Rachmat Tri Jaya	Direktur Utama President Director	Dasar Hukum Penunjukan Akta Pernyataan Keputusan Rapat No.23 Tanggal 31 Mei 2023 Legal Basis for Appointment Deed of Establishment Number 23, May 31 st , 2023
Elisa Then	Direktur Director	Dasar Hukum Penunjukan Akta Pernyataan Keputusan Rapat No.23 Tanggal 31 Mei 2023 Legal Basis for Appointment Deed of Establishment Number 23, May 31 st , 2023

PT SAMUDRA LUAS SEJAHTERA ABADI

Entitas Anak didirikan berdasarkan Akta Pendirian Nomor 27, tanggal 11 Oktober 2022, yang dibuat di hadapan Bambang Ariawan, Sarjana Hukum Notaris di Kota Bogor dan telah mendapatkan pengesahan dari Menteri Hukum dan Hak Asasi Manusia, berdasarkan Surat Keputusan Nomor AHU-0071433.AH.01.01 TAHUN 2022, tanggal 14 Oktober 2022 ("Akta Pendirian").

Sejak pendirian, Anggaran Dasar Entitas Anak telah mengalami beberapa kali perubahan, dan perubahan yang terakhir kali yakni perubahan pengurus Perseroan berdasarkan Akta Pernyataan Keputusan Para Pemegang Saham Nomor 12 Tanggal 01 September 2023, yang dibuat di hadapan Emmyra Fauzia Kariana, Sarjana Hukum, Magister Kenotariatan, Notaris di Jakarta yang telah diterima oleh Kementerian Hukum dan Hak Asasi Manusia berdasarkan Penerimaan Pemberitahuan Perubahan Data Perseroan nomor AHU-AH.01.09-0159004 tanggal 04 September 2023.

PT SAMUDRA LUAS SEJAHTERA ABADI

The Subsidiary Entity was established based on the Articles of Establishment Number 27, dated October 11st, 2022, drawn up before Bambang Ariawan, a Law Graduate Notary in the city of Bogor, and has obtained approval from the Minister of Law and Human Rights, according to Decree Number AHU-0071433.AH.01.01 YEAR 2022, dated October 14th, 2022 ('Articles of Establishment')

Since its establishment, the Articles of Association of the Subsidiary Entity have undergone several changes, with the latest being the change in company management based on the Deed of Decision Statement of Shareholders Number 12 dated September 01st, 2023, made before Emmyra Fauzia Kariana, Law Graduate, Master of Notary, Notary in Jakarta, which has been accepted by the Ministry of Law and Human Rights based on the Receipt of Notification of Company Data Change number AHU-AH.01.09-0159004 dated September 04th, 2023.

Entitas Anak

Subsidiaries

Kegiatan Usaha

Berdasarkan Izin Berusaha ("NIB") 1410220065391 oleh Badan Koordinasi Penanaman Modal, PT Samudra Luas Sejahtera Abadi merupakan anak perusahaan yang bergerak di bidang:

- Perdagangan Besar Alat Transportasi Laut, Suku Cadang Dan Perlengkapannya;
- Angkutan Laut Dalam Negeri untuk Barang Umum;
- Angkutan Laut Dalam Negeri untuk Barang Khusus;
- Angkutan Laut Dalam Negeri Perintis untuk Barang.

Susunan Manajemen PT Samudra Luas Sejahtera Abadi per 31 Desember 2023, sebagai berikut:

Business Activity

Based on Business License ("NIB") 1410220065391 by the Investment Coordinating Board, PT Samudra Luas Sejahtera Abadi is a subsidiary of the Company engaged in the following sectors:

- Wholesale Trade of Sea Transportation quipment, Spare Parts, and Equipments;
- Domestic Sea Freight for General Goods;
- Domestic Sea Freight for Special Goods;
- Pioneer Domestic Sea Freight for Goods.

The Management Structure of PT Samudra Luas Sejahtera Abadi as of December 31st, 2023, is as follows:

Nama Name	Jabatan Position	Dasar Pengangkatan Basis of Appointment
Dewan Komisaris Board of Commissioners		
Indrawan Vandiken	Komisaris Utama President Commissioner	Dasar Hukum Penunjukan Akta Pernyataan Keputusan Para Pemegang Saham No.12 Tanggal01 September 2023 Legal Basis for Appointment Deed of Establishment Number 12, Sept 1 st , 2023
Carey Ticoalu	Komisaris Commissioner	Dasar Hukum Penunjukan Akta Pernyataan Keputusan Para Pemegang Saham No.12 Tanggal01 September 2023 Legal Basis for Appointment Deed of Establishment Number 12, Sept 1 st , 2023
Direksi Board of Directors		
Rachmat Tri Jaya	Direktur Utama President Director	Dasar Hukum Penunjukan Akta Pernyataan Keputusan Para Pemegang Saham No.12 Tanggal01 September 2023 Legal Basis for Appointment Deed of Establishment Number 12, Sept 1 st , 2023
Elisa Then	Direktur Director	Dasar Hukum Penunjukan Akta Pernyataan Keputusan Para Pemegang Saham No.12 Tanggal01 September 2023 Legal Basis for Appointment Deed of Establishment Number 12, Sept 1 st , 2023
Pradita Astarina Arifin	Direktur Director	Dasar Hukum Penunjukan Akta Pernyataan Keputusan Para Pemegang Saham No.12 Tanggal01 September 2023 Legal Basis for Appointment Deed of Establishment Number 12, Sept 1 st , 2023



Entitas Anak

Subsidiaries

KAZO MARINE (M) Sdn Bhd

Entitas anak didirikan pada tanggal 03 Agustus 2020 di Malaysia dengan Nomor Registrasi Perusahaan 202001021715 (1378035-A) yang sahamnya dimiliki tunggal secara langsung oleh Perseroan sebesar 100% berdasarkan Company Information Report Kazo Marine (M) Sdn Bhd tanggal 13 Juni 2023.

Kegiatan Usaha

Kazo Marine (M) Sdn Bhd merupakan anak perusahaan yang bergerak di bidang:

- Pengoperasian Feri, Taksi Air;
- Angkutan Dengan Menarik Atau Menekan Tongkang, *Rig* Minyak;
- Angkutan Laut Dan Perairan Pantai, Baik Terjadwal Maupun Tidak.

Susunan Manajemen Kazo Marine (M) Sdn Bhd per 31 Desember 2023, sebagai berikut:

Nama Name	Jabatan Position	Dasar Pengangkatan
Eka Taniputra	Direktur Director	Dasar Hukum Penunjukan Corporate Information Nomor Registrasi 202001021715 (1378035-A) Tanggal 03 Agustus 2020 Legal Basis for Appointment Corporate Information Registration Number 202001021715 (1378035-A) August 03 rd , 2020
Dave Ritandhaka	Direktur Director	Dasar Hukum Penunjukan Corporate Information Nomor Registrasi 202001021715 (1378035-A) Tanggal 03 Agustus 2020 Legal Basis for Appointment Corporate Information Registration Number 202001021715 (1378035-A) August 03 rd , 2020
Chew Sien Long	Direktur Director	Dasar Hukum Penunjukan Corporate Information Nomor Registrasi 202001021715 (1378035-A) Tanggal 03 Agustus 2020 Legal Basis for Appointment Corporate Information Registration Number 202001021715 (1378035-A) August 03 rd , 2020

KAZO MARINE (M) Sdn Bhd

The subsidiary entity was established on August 3rd, 2020, in Malaysia with Company Registration Number 202001021715 (1378035-A), and its shares are solely and directly owned by the Company at 100%, based on the Company Information Report of Kazo Marine (M) Sdn Bhd dated June 13rd, 2023.

Business Activity

Kazo Marine (M) Sdn Bhd is a subsidiary of the Company which is engaged in the following sectors:

- Operation of Ferries, Water Taxis;
- Transport By Towing Or Pushing Of Barges, Oil Rigs;
- Transport Of Freight Over Seas And Coastal Waters, Whether Scheduled Or Not.

The Management Structure of Kazo Marine (M) Sdn Bhd as of December 31st, 2023, is as follows





KAZO CEKAP


KAZO

Program ESOP/MSOP

ESOP/MSOP Program

Perseroan pada saat melaksanakan *Initial Public Offering* telah mengadakan program ESA untuk Karyawan sejumlah 20.500.000 lembar saham sebagaimana dalam akta nomor 18 tanggal 05 April 2022 dibuat dihadapan Jimmy Tanal, SH, MKn, notaris di Jakarta Selatan. Program ESA bersifat tidak wajib dimana apabila terdapat sisa saham ESA maka akan ditawarkan kepada masyarakat. Saham dari program ESA tidak dapat diperjualbelikan selama periode *lock up* yaitu 1 (satu) tahun dari tanggal 08 Agustus 2022.

Saat ini periode *lock up* telah selesai dan saham program ESA telah dapat diperjualbelikan oleh karyawan dan Perseroan belum mempunyai rencana untuk program saham untuk karyawan dan manajemen.

The company, during its Initial Public Offering, conducted an Employee Stock Allocation (ESA) program for employees totaling 20,500,000 shares, as stated in Deed Number 18 dated April 5th, 2022, executed before Jimmy Tanal, SH, MKn, a notary in South Jakarta. The ESA program is non-mandatory, and if there are remaining ESA shares, they will be offered to the public. Shares from the ESA program cannot be traded during the lock-up period, which is one year from August 8th, 2022.

The lock-up period has now concluded, and employees can sell the ESA program shares. The company currently has no plans for a stock program for employees and management.



Nama dan Alamat Lembaga Profesi Penunjang Pasar Modal

Name and Address of Institution Capital Market Supporting Profession

Biro Administrasi Efek Securities Administration Bureau	
Nama Name	PT Adimitra Jasa Korpora
Alamat Address	Kirana Boutique Office Blok F3 No 5 Jl. Kirana Avenue III Kelapa Gading, Jakarta Utara Kirana Boutique Office Block F3 No 5 Kirana Avenue III street Kelapa Gading, North Jakarta
Masa Penugasan Assignment Period	Selama proses IPO - sekarang During the IPO process - now
Kantor Kustodian Sentral Central Custodian Office	
Nama Name	PT Kustodian Sentral Efek Indonesia
Alamat Address	Gedung Bursa Efek Indonesia, Tower 1, Lt. 5 Jl. Jend. Sudirman kav. 52-53, Jakarta 12190 Indonesia Indonesia Stock Exchange Building, Tower 1, Lt. 5, Gen. Sudirman street kav. 52-53, Jakarta 12190 Indonesia
Masa Penugasan Assignment Period	Selama proses IPO - sekarang During the IPO process - now
Kantor Akuntan Publik Public Accountant Office	
Nama Name	KAP Paul Hadiwinata, Hidajat, Arsono, Retno, Pallingan & Rekan PKF International Limited
Alamat Address	Jalan Ngagel Jaya Nomor 90, Pucang Sewu, Gubeng Surabaya, Jawa Timur 60283
Masa Penugasan Assignment Period	Selama proses IPO - sekarang During the IPO process - now
Biaya Fee	Rp245.000.000,-

Keanggotaan Asosiasi

Association Membership



INSA (Indonesian National Shipowners Association)



AEI (Asosiasi Emiten Indonesia)



MPA (Maritime & Port Authority Singapore)



IMCA (International Marine Contractors Association)



INSA (Indonesian National Shipowners Association)



PROFIL PERUSAHAAN
Company Profile



Wilayah Operasional Perusahaan

Company's Operational Area



Kantor Operasional
Operational Office

Balikpapan
Komplek Balikpapan Baru
Sentra Eropa Blok AC-3 No.12
Kec. Balikpapan Selatan
Balikpapan - 76114

Kantor Pusat
Head Office

Grha KCT
Jl. W.R. Supratman No.23, Kelurahan Dr. Soetomo
Kecamatan Tegalsari
Surabaya - 60264
Telepon: (031) 5680121
Fax: (031) 5680122



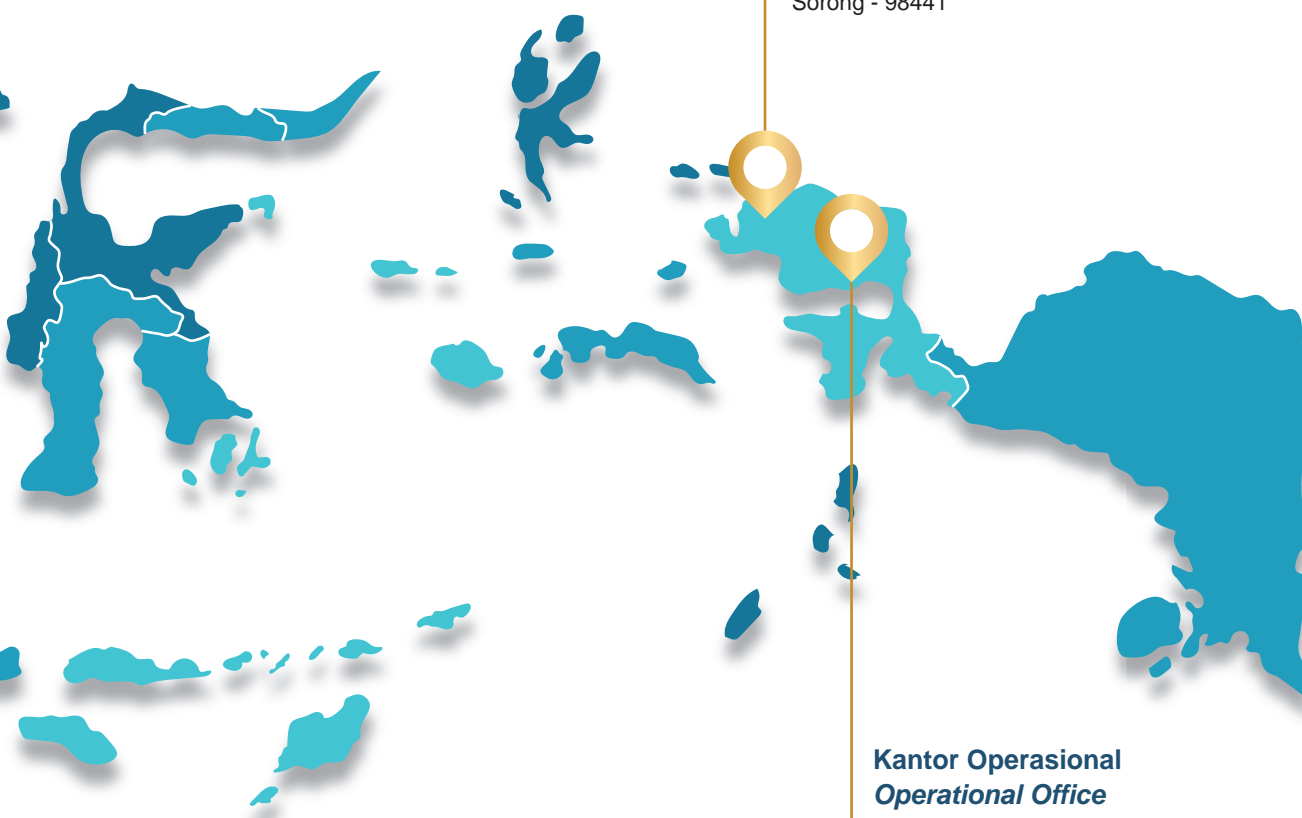
PROFIL PERUSAHAAN
Company Profile

Kantor Operasional
Operational Office

Samarinda
Jl. Sultan Sulaiman RT. 11
Kec. Sambutan
Samarinda - 75253

Kantor Operasional
Operational Office

Sorong
Jl. Danau Sentani RT. 04 / RW. 03
Rufei, Distrik Sorong Barat
Sorong - 98441



Kantor Operasional
Operational Office

Bintuni - Papua Barat
Kampung Sidomakmur Distrik Aroba
Kabupaten Teluk Bintuni
Papua Barat



PROFIL PERUSAHAAN
Company Profile

Informasi pada Website Perusahaan

Information on The Company's Website

Situs web kami mencerminkan etos ELPI yang dinamis, memberikan gambaran menyeluruh tentang visi, misi, dan nilai-nilai inti yang memandu operasi dan keputusan strategis kami. Pengunjung dapat menjelajahi sejarah perusahaan kami yang kaya, yang menggambarkan perjalanan Perseroan dari awal yang sederhana hingga menjadi pemimpin dalam industri maritim. Situs ini menampilkan bagan organisasi yang informatif, menawarkan wawasan tentang struktur perusahaan dan tim kepemimpinan kami. Bagian khusus mengenai pedoman Tata Kelola Perusahaan yang Baik (GCG) menyoroti komitmen kami terhadap praktik etika, transparansi, dan akuntabilitas. Bagi investor dan pemangku kepentingan, area hubungan investor menyediakan laporan keuangan terkini, rapat umum tahunan, siaran pers, dan lain-lain. Halaman terperinci menampilkan beragam layanan dukungan maritim yang kami tawarkan, bersama dengan rincian armada, termasuk spesifikasi dan kemampuan operasional setiap kapal. Bagi yang tertarik dengan informasi karir dapat mengakses informasi tentang lowongan yang ada. Informasi kontak tersedia, memastikan komunikasi yang mudah bagi pelanggan, mitra, dan calon karyawan. Situs web kami bukan sekadar portal layanan kami, namun merupakan sumber daya komprehensif yang mewujudkan komitmen kami terhadap keunggulan, inovasi, dan komunitas di sektor maritim.

Our website is a vibrant reflection of ELPI's ethos, providing a comprehensive overview of our vision, mission, and core values that guide our operations and strategic decisions. Visitors can explore our rich company history, illustrating our journey from humble beginnings to a leader in the maritime industry. The site features an informative organizational chart, offering insights into our corporate structure and leadership team. A dedicated section on Good Corporate Governance (GCG) guidelines highlights our commitment to ethical practices, transparency, and accountability. For investors and stakeholders, the investor relations area provides up-to-date financial reports, annual general meeting, press release, and others. Detailed pages showcase the variety of marine support services we offer, along with extensive fleet details, including specifications and operational capabilities of each vessel. Career-minded individuals can access a wealth of information on current openings. Contact information is readily available, ensuring easy communication for customers, partners, and potential employees. Our website is not just a portal to our services, but a comprehensive resource embodying our commitment to excellence, innovation, and community in the maritime sector.



Informasi pada Website Perusahaan

Information on The Company's Website

Beranda Home		
Tentang Kami About Us	<ul style="list-style-type: none"> • Sekilas Perusahaan • <i>Milestones</i> • Visi dan Misi • Budaya ELPI • Struktur Organisasi • Pengurus Perseroan 	<ul style="list-style-type: none"> • Company Overview • Milestones • Vision and Missions • ELPI Culture • Organizational Structure • Company Management
Governansi Korporat Corporate Governance	<ul style="list-style-type: none"> • Pedoman Tata Kelola Perusahaan (GCG) • Piagam Komite Audit • Piagam Komite Nominasi dan Remunerasi • Piagam Sekretaris Perusahaan • Piagam Unit Audit Internal • Pedoman Kode Etik dan Perilaku • Benturan Kepentingan • Kebijakan Anti Penyuapan • Pakta Integritas • PNEPritt 	<ul style="list-style-type: none"> • Good Corporate Governance(GCG) • Audit Committee Charter • Nomination and Remuneration Committee Charter • Corporate Secretary Charter • Internal Audit Charter • Code of Conduct • Conflict of Interest • Anti Bribery & Corruption • Integrity Pacta • Whistleblowing System
Hubungan Investor Investor Relations	<ul style="list-style-type: none"> • Tanggung Jawab Sosial • Berita dan Kegiatan • Buletin Perusahaan • Laporan Keuangan Audit • Laporan Keuangan UnAudit • Prospektus 	<ul style="list-style-type: none"> • Social Responsibility • News & Activities • Company Bulletin • Financial Report (Audit) • UnAudit/Financial Report (UnAudit) • Prospectus
Layanan Services	<ul style="list-style-type: none"> • Penyewaan Kapal • Pekerjaan Lepas Pantai • Logistik • <i>Engineering, Procurement & Construction</i> • Pelatihan dan Pengembangan 	<ul style="list-style-type: none"> • Boat Rental • Offshore Work • Logistic • Engineering, Procurement & Construction • Training and Development
Armada Fleet	<ul style="list-style-type: none"> • <i>Crewboat</i> • <i>Anchor Handling Tug Supply</i> • <i>Platform Supply Vessels</i> • <i>Utility Vessel</i> • <i>Specialised Vessel</i> 	<ul style="list-style-type: none"> • Crewboat • Anchor Handling Tug Supply • Platform Supply Vessels • Utility Vessel • Specialised Vessel
Kontak Kami Contact Us	<ul style="list-style-type: none"> • Karir 	<ul style="list-style-type: none"> • Career



PROFIL PERUSAHAAN
Company Profile





04

ANALISIS & PEMBAHASAN MANAJEMEN

Management Discussion & Analysis



Tinjauan Makro Ekonomi

Macro Economy Overview

TINJAUAN MAKRO EKONOMI

Sepanjang tahun 2023, kondisi perekonomian global mengalami pelemahan, hal ini terlihat dari proyeksi pertumbuhan ekonomi global yang mengalami koreksi. Pada tahun 2023, pertumbuhan ekonomi dunia dari *World Economic Outlook* IMF hanya 3% dan 2,1% oleh Bank Dunia, adapun penyebab melemahnya perekonomian global yaitu meningkatnya resiko stagflasi yang menyebabkan suku bunga tinggi, ketidakpastian pasar keuangan global, tekanan inflasi dan situasi geopolitik. Hal tersebut lah yang menyebabkan situasi ekonomi global cukup tertekan dan diliputi ketidakpastian.

Risiko dan ketidakpastian global ini dipicu dinamika negara-negara maju yang berdampak ke global. Amerika Serikat masih dihadapkan pada inflasi yang berada di atas target, tingginya suku bunga, peningkatan tekanan fiskal, dan tergerusnya *excess saving* yang membayangi pelemahan ekonomi. Sementara itu, negara maju lainnya yakni RRT masih membenakan akibat pelemahan ekonomi pasca Covid-19 dan Eropa yang kondisi ekonominya melemah dengan defisit fiskal yang meningkat diiringi oleh *core inflation* yang masih tinggi.

Kondisi perekonomian Indonesia di tahun 2023 mencapai 5,04%, cukup melambat dibandingkan pertumbuhan 5,31 pada tahun 2022. Hal ini sejalan dengan perkiraan akibat perlambatan ekonomi global dan aktivitas domestik yang terdampak inflasi tinggi. Beberapa faktor utama yang menyebabkan perlambatan ekonomi di tahun 2023 antara lain: 1) Melambatnya konsumsi rumah tangga domestik sejalan dengan melambatnya daya beli masyarakat; 2) Peningkatan investasi/PMBT ditopang proyek strategis nasional dan pembangunan ibukota baru; 3) Melambatnya kinerja ekspor-impor. Kontribusi net ekspor terhadap pertumbuhan PDB menurun menjadi 0,4 *percentage point (ppt)* pada tahun 2023 dari 0,5 ppt pada 2022. Hal ini mencerminkan peningkatan impor lebih tinggi ketimbang ekspor seiring perlambatan ekonomi global dan harga komoditas yang melemah.

MACRO ECONOMIC OVERVIEW

Throughout 2023, the global economic condition experienced a downturn, as evident from the corrected projections for global economic growth. In 2023, the world economic growth, according to the *World Economic Outlook* from the IMF, was only 3%, and 2.1% according to the World Bank. The causes of the global economic weakening include the increasing risk of stagflation leading to high-interest rates, uncertainty in the global financial markets, inflationary pressures, and geopolitical situations. These factors have resulted in a globally strained economic situation marked by uncertainty.

Global risks and uncertainties are triggered by the dynamics of advanced economies, impacting the global scenario. The United States continues to grapple with inflation surpassing the target, high-interest rates, escalating fiscal pressures, and the erosion of excess savings casting a shadow on economic weakening. Meanwhile, other advanced economies such as China (RRT) are still undergoing reforms due to the economic downturn post-Covid-19, and Europe is experiencing economic weakening with an increasing fiscal deficit accompanied by persistently high core inflation.

In 2023, Indonesia's economic condition reached a growth rate of 5.04%, a slowdown compared to the 5.31% growth in 2022. This is in line with expectations due to the global economic slowdown and domestic activities affected by high inflation. Several key factors contributing to the economic slowdown in 2023 include: 1) Slowing Domestic Household Consumption: There was a decline in domestic household consumption in line with the slowdown in the purchasing power of the population; 2) Increase in Investment (PMBT): Growth in the investment sector, especially in strategic national projects and the construction of a new capital city, supported the economy; 3) Slowing Export-Import Performance: The performance of exports and imports experienced a slowdown, with the net export contribution to GDP growth decreasing to 0.4 percentage points in the fourth quarter of 2023 from 0.5 percentage points in 2022. This reflects higher import growth compared to exports, in line with the global economic slowdown and weakening commodity prices. Overall, these factors collectively contributed to the economic slowdown in Indonesia in 2023.



Tinjauan Makro Ekonomi

Macro Economy Overview

TINJAUAN INDUSTRI

Seiring dengan perbaikan ekonomi di Indonesia yang membaik. Secara sektoral, hampir seluruh lapangan usaha bertumbuh melambat di tahun 2023. Namun demikian, beberapa sektor tercatat mengalami pertumbuhan yang meningkat, yaitu sektor listrik dan gas, konstruksi serta pertambangan yang masing-masing memberikan kontribusi sebesar 8,7%, 7,7%, 7,5% di tahun 2023.

Pada tahun 2023, Ekspor dan impor juga mengalami peningkatan. Kenaikan ekspor didorong oleh permintaan global yang relatif masih kuat terhadap komoditas andalan Indonesia, seperti batu bara, minyak kelapa sawit, dan karet. Untuk di tahun 2023, tercatat produksi batu bara sebesar 775 juta ton, jauh melampaui dari target yaitu sebesar 695 juta ton.

Di tengah ketidakstabilan geopolitik dunia dan *climate change* (perubahan iklim) yang disikapi dengan isu transisi energi, sektor migas berhasil dalam upaya pemenuhan pasokan energi nasional Realisasi Penerimaan Negara Bukan Pajak (PNBP) sub sektor minyak dan gas bumi (migas) mencapai Rp117 triliun di tahun 2023 yang mana dalam hal ini melebihi yang ditargetkan atau 113% dari target yang ditentukan mencapai Rp103,6 triliun. PNBP dari sektor migas sebesar Rp117 triliun, menjadikannya kontribusi tertinggi kedua setelah sektor mineral dan batubara (minerba) yang mencapai Rp173 triliun.

Dengan pertumbuhan industri minyak dan gas, diperkirakan akan meningkatkan kebutuhan akan transportasi yang mendukung kegiatan di sektor tersebut. Dengan demikian, industri pelayaran memiliki potensi yang baik dalam memenuhi kebutuhan masyarakat akan energi, yang berpotensi memberikan dampak positif terhadap kinerja Perseroan di masa depan. Selain itu, Pembangunan Ibukota Baru di wilayah Kalimantan juga diharapkan dapat memberikan kontribusi positif dalam pertumbuhan sektor pelayaran, menjadi sarana transportasi untuk pengangkutan material yang dibutuhkan.

INDUSTRY OVERVIEW

Along with the improving economic conditions in Indonesia, sectorally, nearly all fields of business experienced a slowdown in growth in 2023. Nevertheless, some sectors recorded increased growth, namely the electricity and gas sector, construction, and mining, contributing 8.7%, 7.7%, and 7.5%, respectively, in 2023.

In 2023, both exports and imports experienced an increase in Indonesia. The rise in exports was driven by the relatively strong global demand for Indonesia's main commodities, such as coal, palm oil, and rubber. For the year 2023, coal production was recorded at 775 million tons, significantly surpassing the target of 695 million tons.

Amidst global geopolitical instability and climate change, addressed through the energy transition issue, the oil and gas sector has succeeded in contributing to national energy supply efforts. The realization of Non-Tax State Revenue (PNBP) from the oil and gas *sub-sector* (migas) reached Rp117 trillion in 2023, surpassing the targeted amount by 113%, which was set at Rp103.6 trillion. PNBP from the oil and gas sector amounted to Rp117 trillion, making it the second-highest contribution after the mineral and coal sector (minerba), which reached Rp173 trillion.

With the growth of the oil and gas industry, it is anticipated to increase the demand for transportation supporting activities in that sector. Therefore, the shipping industry has significant potential to meet the energy needs of the community, potentially having a positive impact on the Company's performance in the future. Additionally, the construction of the New Capital City in the Kalimantan region is also expected to contribute positively to the growth of the shipping sector, serving as a means of transportation for the required material.



Tinjauan Kinerja Operasional Per Segmen

Operational Performance Review per Business Segment

Segmen usaha adalah komponen yang dapat dibedakan dari grup yang terlibat baik dalam menyediakan produk- produk tertentu yang memiliki risiko dan imbalan yang berbeda dari segmen lain. Segmen usaha Perseroan dikelompokkan berdasarkan jenis usaha/produk yang dihasilkan. Segmen usaha Perseroan terbagi menjadi tiga segmen, yaitu Kapal Dimiliki, Kapal Disewa, dan Lain-lain.

Business segments are components that can be distinguished within a group engaged in providing specific products with different risks and rewards compared to other segments. The Company's business segments are grouped based on the type of business/products produced. The Company's business segments are divided into three segments, namely Owned Vessels, Chartered Vessels, and Others.

Kontribusi segmen terhadap kinerja keuangan Perseroan disajikan pada tabel-tabel di bawah ini:

The contribution of each segment to the Company's financial performance is presented in the tables below.

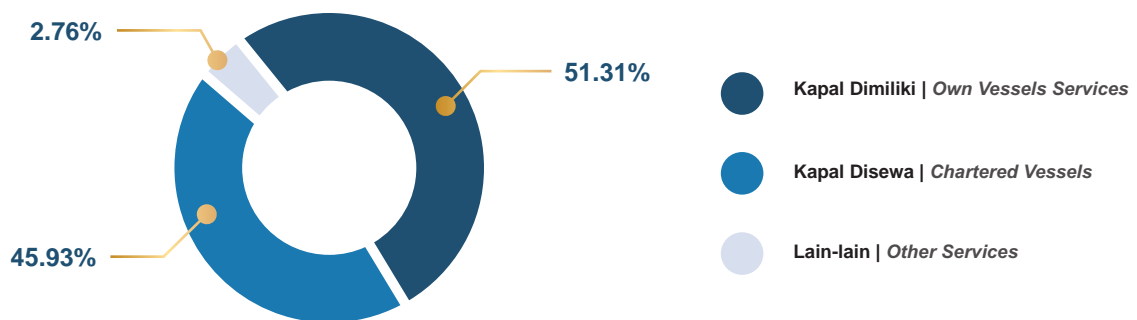
Tabel Kinerja Segmen Usaha Perseroan (dalam Rp Juta)

Table of Company's Business Segment Performance (in Rp Million)

Uraian	2023	2022	Pertumbuhan Growth		Kontribusi Contribution	Description
			Nominal	%		
Kapal Dimiliki	553.425	495.600	57.825	11,67	51,31	Own Vessels
Kapal disewa	495.440	124.368	371.072	298,37	45,93	Chartered Vessels
Lain - lain	29.777	12.863	16.914	131,49	2,76	Other Services
Pendapatan Bersih	1.078.642	632.831	445.811	70,45%	100,00	Revenues

Pie Chart Kontribusi Pendapatan Per-Segmen

Revenue Contribution Per-Segment Pie Chart



Di tahun 2023, Perseroan berhasil mencatatkan jumlah penjualan sebesar Rp1.078,64 miliar, naik sebesar Rp445,81 miliar atau 70,45% dibandingkan dengan tahun 2022 yang tercatat sebesar Rp632,83 miliar. Berdasarkan komposisi, penjualan yang berasal dari Segmen Kapal Dimiliki adalah sebesar 51,31% dari total penjualan bersih Perseroan, sedangkan dari Segmen Kapal Disewa sebesar 45,93%, serta Segmen Lain-lain sebesar 2,76%.

In 2023, the Company successfully recorded sales amounting to Rp1,078.64 billion, an increase of Rp445.81 billion or 70.45% compared to 2022 which was recorded at Rp632.83 billion. Based on the composition, sales from the Owned Ship Segment accounted for 51.31% of the Company's total net sales, while from the Leased Ship Segment it was 45.93%, and the Other Segment accounted for 2.76%.



Tinjauan Kinerja Operasional Per Segmen

Operational Performance Review per Business Segment

SEGMENT USAHA KAPAL DIMILIKI

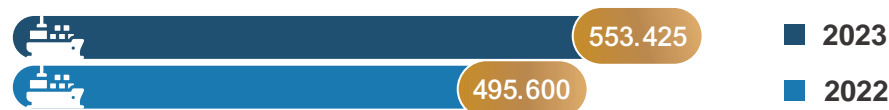
Segmen usaha kapal dimiliki dalam proses kegiatannya meliputi pelayaran dalam negeri, jasa pelayaran dan pengangkutan, agen perkapalan, dan perusahaan pelayaran. Sepanjang tahun 2023 segmen usaha kapal dimiliki berkontribusi besar terhadap total penjualan dan laba Perseroan.

Penjualan Segmen Usaha Kapal Dimiliki

Sepanjang tahun 2023 segmen Kapal Dimiliki berhasil mencatatkan penjualan bersih sebesar Rp553,42 miliar, naik 11.67% atau sebesar Rp57,82 miliar dibandingkan tahun 2022 yang sebesar Rp495,60 miliar.

Grafik Penjualan Segmen Usaha Kapal Dimiliki (dalam Rp Juta)

Sales Graph of Own Vessels Business Segment (in Rp Million)



Profitabilitas Segmen Usaha Kapal Dimiliki

Laba Kotor yang dihasilkan Segmen Kapal Dimiliki pada tahun 2023 adalah sebesar Rp207,09 miliar, naik 26,33% atau senilai Rp43,16 miliar dibandingkan dengan tahun 2022 yang sebesar Rp163,94 miliar.

Tabel Profitabilitas Segmen Usaha Kapal Dimiliki (dalam Rp Juta)

Profitability Table of Own Vessels Business Segment (in Rp Million)

Uraian	2023	2022	Pertumbuhan Growth		Description
			Nominal	%	
Pendapatan	553.425	495.600	57.825	11,67	Revenues
Beban Pokok Pendapatan	346.330	331.665	14.665	4,42	Cost of Revenues
Laba Kotor	207.095	163.935	43.160	26,33	Gross Profit

SEGMENT USAHA KAPAL DISEWA

Segmen Kapal Disewa mencakup kegiatan jasa pengangkutan minyak dan gas dan jasa penyewaan kapal laut.

BUSINESS SEGMENT OF OWNED VESSELS

In the course of its operations, the own vessels business segment includes domestic shipping, shipping and transportation services, shipping agents, and shipping companies. The ship business segment will continue to contribute significantly to the company's total sales and profits through 2023.

Segmented Revenue from Owned Vessels

Throughout 2023, the Owned Ship segment managed to record net sales of Rp553.42 billion, representing an increase of 11.67% or Rp57.82 billion compared to 2022, which was Rp495.60 billion.

Profitability from the Own Vessels Business Segment

The Gross Profit generated by the Owned Ship segment in 2023 amounted to Rp207.09 billion, representing an increase of 26.33% or Rp43.16 billion compared to 2022, which was Rp163.94 billion.

CHARTERED VESSELS BUSINESS SEGMENT

The chartered vessel segment includes oil and gas hauling services and marine vessel leasing services.



Tinjauan Kinerja Operasional Per Segmen

Operational Performance Review per Business Segment

Penjualan Segmen Usaha Kapal Disewa

Jumlah penjualan bersih yang berhasil diperoleh Segmen Kapal Disewa sepanjang tahun 2023 adalah sebesar Rp495.44 miliar, mengalami kenaikan sebesar 298,37% atau sebesar Rp371,07 miliar dibandingkan tahun 2022 yang sebesar Rp124,37 miliar.

Segmented Revenue from Chartered Vessels

The net sales achieved by the Chartered Ship segment throughout 2023 amounted to Rp495.44 billion, experiencing an increase of 298.37% or Rp371.07 billion compared to 2022, which was Rp124.37 billion.

Grafik Penjualan Segmen Usaha Kapal Disewa (dalam Rp Juta)
Sales Graph of Chartered Vessels Business Segment (in Rp Million)



Profitabilitas Segmen Usaha Kapal Disewa

Laba kotor yang berhasil dicatatkan segmen Kapal Disewa pada tahun 2023 adalah sebesar Rp29,49 miliar, naik 423,72% atau senilai Rp23,86 miliar dibandingkan tahun 2022 yang sebesar Rp5,63 miliar.

Profitability of the Chartered Vessels Business Segment

The gross profit recorded by the Chartered Ship segment in 2023 amounted to Rp29.49 billion, marking an increase of 423.72% or Rp23.86 billion compared to 2022, which was Rp5.63 billion.

Tabel Profitabilitas Segmen Usaha Kapal Disewa (dalam Rp Juta)
Profitability Table of Chartered Vessels Business Segment (in Rp Million)

Uraian	2023	2022	Pertumbuhan Growth		Description
			Nominal	%	
Pendapatan	495.440	124.368	371.072	298,37	Revenues
Beban Pokok Pendapatan	465.944	118.736	347.208	292,42	Cost of Revenues
Laba Kotor	29.496	5.632	23.864	423,72	Gross Profit

SEGMENT USAHA LAIN-LAIN

Segmen Lain-lain mencakup kegiatan jasa penyewaan peralatan pelayaran, perwakilan pelayaran dan usaha pelayaran penundaan laut.

OTHER BUSINESS SEGMENTS

The Other segment includes shipping equipment rental services, shipping representatives, and ocean delay shipping businesses.

Tinjauan Kinerja Operasional Per Segmen

Operational Performance Review per Business Segment

Penjualan Segmen Usaha Lain-lain

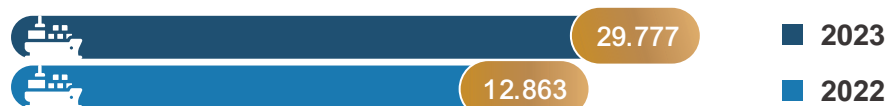
Jumlah penjualan bersih yang berhasil diperoleh Segmen Lain-lain sepanjang tahun 2023 adalah sebesar Rp29,77 miliar, mengalami kenaikan sebesar 131,49% atau sebesar Rp16,91 miliar dibandingkan tahun 2022 yang sebesar Rp12,86 miliar.

Other Segmented Revenue

The net sales achieved by the Other Segments throughout 2023 amounted to Rp29.77 billion, experiencing an increase of 131.49% or Rp16.91 billion compared to 2022, which was Rp12.86 billion.

Grafik Penjualan Segmen Usaha Lain-lain (dalam Rp Juta)

Sales Graph of Others Business Segment (in Rp Million)



Profitabilitas Segmen Usaha Lain-lain

Laba kotor yang berhasil dicatatkan segmen Lain-lain pada tahun 2023 adalah sebesar Rp1,03 miliar, turun 20,19% atau senilai Rp261 juta dibandingkan tahun 2022 yang sebesar Rp1,20 miliar.

Profitability From Other Business Segments

The gross profit recorded by the Other Segments in 2023 amounted to Rp1.03 billion, a decrease of 20.19% or Rp261 million compared to 2022, which was Rp1.20 billion.

Tabel Profitabilitas Segmen Usaha Lain-lain (dalam Rp Juta)

Profitability Table of Others Business Segment (in Rp Million)

Uraian	2023	2022	Pertumbuhan Growth		Description
			Nominal	%	
Pendapatan	29.777	12.863	16.914	131,49	Revenues
Beban Pokok Pendapatan	28.745	11.570	17.175	148,44	Cost of Revenues
Laba Kotor	1.032	1.293	(261)	(20,19)	Gross Profit



Tinjauan Kinerja Keuangan

Financial Performance Review

Analisis atas kinerja keuangan ini didasarkan kepada Laporan Keuangan Konsolidasian Perseroan Tahun 2023 yang telah diaudit oleh Kantor Akuntan Publik Paul Hadiwinata, Hidajat, Arsono, Retno, Palilingan & Rekan dengan opini secara wajar dalam semua hal yang material, sebagaimana terlampir dalam Laporan Tahunan ini.

This analysis of financial performance is based on the company's 2023 consolidated financial statements, which have been audited by Public Accounting Firm Paul Hadiwinata, Hidajat, Arsono, Retno, Palilingan & Rekan with fair opinions in all material respects, as attached to this annual report.

ASET

Total Aset per 31 Desember 2023 meningkat sebesar 22,36% atau naik sebesar Rp431,66 miliar dari tahun sebelumnya yang sebesar Rp1,93 triliun menjadi Rp2,36 triliun pada tahun 2023. Jumlah Aset Lancar mengalami kenaikan sebesar 7,65% dan Aset Tidak Lancar naik sebesar 28,54%.

ASSETS

Total assets as of December 31st, 2023 increased by 22.36%, or an increase of Rp431.66 billion from the previous year of Rp1.93 trillion to Rp2.36 trillion in 2023. Total current assets increased by 7.65%, and non-current assets increased by 28.54%.

Aset (dalam jutaan rupiah)

Asset (in million rupiah)

Uraian Description	2023	2022	Pertumbuhan Growth		Description
			Nominal	%	
Aset Lancar	615.197	571.500	43.697	7,65	Current Asset
Aset Tidak Lancar	1.747.405	1.359.438	387.967	28,54	Non-Current Asset
Jumlah	2.362.602	1.930.938	431.664	22,36	Total

Pada tanggal 31 Desember 2023, nilai Aset Lancar Rp615,19 miliar, mengalami peningkatan sebesar Rp43,70 miliar dibandingkan dengan periode yang sama pada tahun 2022 yang mencapai Rp571,50 miliar. Kenaikan signifikan ini terutama dipengaruhi oleh kenaikan nilai kas dan setara kas sebesar Rp90,02 miliar, yang berkontribusi sebesar 45,62% terhadap total nilai aset lancar.

On December 31st, 2023, the value of Current Assets reached Rp615.19 billion, experiencing an increase of Rp43.70 billion compared to the same period in 2022, which amounted to Rp571.50 billion. This significant increase is primarily attributed to the rise in the value of cash and cash equivalents by Rp90.02 billion, contributing 45.62% to the total current asset value.



Tinjauan Kinerja Keuangan

Financial Performance Review

Aset (dalam jutaan rupiah)

Asset (in million rupiah)

Uraian Description	2023	2022	Pertumbuhan Growth		Description
			Nominal	%	
Kas dan SetaraKas	280.636	190.613	90.023	47,23	Cash & Cash Equivalents
Investasi Jangka Pendek	56.355	160.009	(103.654)	(64,78)	Short-term Investment
Piutang Usaha					Account Receivable
Pihak Berelasi	9.081	17	9.064	53.318	Related Parties
Pihak Ketiga	102.239	105.745	(3.506)	(3,32)	Third Parties
Piutang lain-lain					Other Receivable
Pihak Berelasi	2.506	1.575	931	59,11	Related Parties
Pihak Ketiga	1.885	2.314	(429)	(18,54)	Third Parties
Piutang Pihak Berelasi	16.531	-	16.531	100,00	Due to related parties
Persediaan	80.332	55.064	25.268	45,89	Inventories
Uang Muka Pembelian					Purchase Advances
Pihak Berelasi	-	568	-	100,00	Related Parties
Pihak Ketiga	-	2.590	432	16,68	Third Parties
Pajak dibayar di muka	8.003	1.511	6.492	429,65	Prepaid Taxes
Beban dibayar di muka	5.161	3.190	1.971	61,79	Prepaid Expenses
Aset Lancar Lainnya	49.446	48.304	1.142	2,36	Other Current Assets
Jumlah Aset Lancar	615.197	571.500	43.697	7,65	Total Current Asset

Pada tanggal 31 Desember 2023, nilai aset tidak lancar mencapai Rp1,74 triliun, mengalami peningkatan sebesar Rp387,96 miliar dibandingkan dengan periode yang sama pada tahun 2022 yang mencapai Rp1,36 triliun. Kenaikan signifikan ini terutama dipengaruhi oleh pertumbuhan nilai aset tetap sebesar Rp271,44 miliar, yang berkontribusi sebesar 67,83% terhadap total nilai aset. Peningkatan ini terjadi berkat ekspansi yang besar dalam pembangunan dan pengadaan kapal dan pembangunan gedung kantor pusat pada akhir tahun 2023.

As of December 31st, 2023, the non-current assets amounted to Rp1.74 trillion, witnessing an increase of Rp387.96 billion compared to the non-current asset value for the same period in 2022, which was Rp1.36 trillion. This surge in non-current assets is primarily influenced by the rise in the value of fixed assets amounting to Rp271.44 billion, contributing 67.83% to the total asset amount. The increase in fixed assets in 2023 was driven by the massive construction of ships and the completion of the headquarters building by the end of the year.

Tinjauan Kinerja Keuangan

Financial Performance Review

Aset Tidak Lancar (dalam jutaan rupiah)

Non-Current Asset (in million rupiah)

Uraian Description	2023	2022	Pertumbuhan Growth		Description
			Nominal	%	
Uang Muka Pembelian					Purchase Advances
Pihak Berelasi	-	5.647	(5.647)	(100,00)	Related Parties
Pihak Ketiga	65.609	13.986	51.623	369,10	Third Parties
Piutang Pihak Berelasi	39.002	-	39.002	100	Due to related parties
Penyertaan Saham	11.206	3.277	7.929	241,96	Investment in Share
Aset tetap - Neto	1.602.440	1.330.996	271.444	20,39	Fixed Assets – Net
Aset tak berwujud - Neto	2.393	554	1.839	331,95	Intangible assets - Net
Aset Hak Guna - Neto	1.755	4.978	(3.223)	(64,74)	Righ of Use Assets - Net
Aset tidak lancar lainnya	25.000	-	25.000	100,00	Other non-current assets
Jumlah Aset Tidak Lancar	1.747.405	1.359.438	387.967	28,54	Total Non-Current Asset

LIABILITAS

Jumlah Liabilitas mengalami peningkatan sebesar 103,21%, atau Rp250,68 miliar, dari Rp242,88 miliar pada tahun 2022 menjadi Rp493,57 miliar pada tahun 2023. Peningkatan ini disebabkan oleh penambahan Jumlah Liabilitas Jangka Pendek dan Jumlah Liabilitas Jangka Panjang di tahun 2023. Peningkatan ini terutama disebabkan adanya penambahan pinjaman kepada bank selama tahun 2023 pada entitas anak PT ELPI Nusantara Armada dan PT Samudra Luas Sejahtera Abadi.

LIABILITIES

The total liabilities increased by 103.21%, or Rp250.68 billion, from Rp242.88 billion in 2022 to Rp493.57 billion in 2023. This increase is due to the addition of both short-term and long-term liabilities throughout the year 2023. This increase is primarily attributed to the additional loans obtained from banks during 2023 to the expansion within the subsidiaries of PT ELPI Nusantara Armada and PT Samudra Luas Sejahtera Abadi.



Tinjauan Kinerja Keuangan

Financial Performance Review

Liabilitas (dalam jutaan rupiah)

Liabilities (in million rupiah)

Uraian Description	2023	2022	Pertumbuhan Growth		Description
			Nominal	%	
Liabilitas Jangka Pendek	122.403	84.381	38.022	45,06	Short-Term Liabilities
Liabilitas Jangka Panjang	371.168	158.505	212.663	134,17	Long-Term Liabilities
Jumlah Liabilitas	493.571	242.886	250.685	103,21	Total Liabilities

Jumlah Liabilitas Jangka Pendek mengalami peningkatan sebesar Rp38,02 miliar dari Rp84,38 miliar pada tahun 2022 menjadi Rp122,40 miliar di tahun 2023. Peningkatan ini disebabkan diantaranya oleh penambahan pinjaman bank oleh entitas anak PT ELPI Nusantara Armada dan PT Samudra Luas Sejahtera Abadi, penambahan Utang Usaha entitas anak PT ELPI Nusantara Armada yang berkontribusi sebesar 57,91% terhadap total Utang Usaha, dan Beban yang harus dibayar yang masing-masing peningkatannya sebesar Rp12,08 miliar, Rp12,71 miliar dan Rp8,32 miliar.

The amount of Short-Term Liabilities increased by Rp38.02 billion from Rp84.38 billion in 2022 to Rp122.40 billion in 2023. This increase is primarily due to the addition of bank loans by subsidiaries PT ELPI Nusantara Armada and PT Samudra Luas Sejahtera Abadi, an increase in Trade Payables by subsidiary PT ELPI Nusantara Armada contributing 57.91% to the total Trade Payables, and Accrued Expenses with increases of Rp12.08 billion, Rp12.71 billion, and Rp8.32 billion respectively.

Liabilitas Jangka Pendek (dalam jutaan rupiah)

Current Liabilities (in million rupiah)

Uraian Description	2023	2022	Pertumbuhan Growth		Description
			Nominal	%	
Utang Usaha					Account Payable
Pihak Berelasi	-	963	(963)	(100)	Related Parties
Pihak Ketiga	44.268	31.221	13.047	41,79	Third Parties
Utang Lain-lain					Other Payables
Pihak Ketiga	4.417	2.680	1.737	64,81	Third Parties
Utang Pajak	4.969	1.226	3.743	305,30	Taxes Payable
Beban yang masih harus dibayar	9.817	1.493	8.324	557,54	Accrued Expenses
Bagian utang jangka panjang yang jatuh tempo dalam waktu satu tahun:					Current maturities portion of long - term loan:
Bank	57.949	45.241	12.708	28,09	Bank
Liabilitas Sewa	983	1.557	(574)	(36,87)	Lease Liabilities
Jumlah Liabilitas Jangka Pendek	122.403	84.381	38.022	45,06	Total Short-Term Liabilities



Tinjauan Kinerja Keuangan

Financial Performance Review

Selain itu, terdapat peningkatan jumlah Liabilitas Jangka Panjang sebesar Rp212,66 miliar dari Rp158,50 miliar di tahun 2022 Rp371,16 miliar di tahun 2023. Peningkatan signifikan ini terutama dipengaruhi oleh kenaikan nilai Utang Bank selama tahun 2023 sebesar Rp227,86 miliar, yang berkontribusi sebesar 70,67% terhadap total nilai Liabilitas Jangka Panjang.

Furthermore, there is an increase in the amount of Long-Term Liabilities by Rp212.66 billion, rising from Rp158.50 billion in 2022 Rp371.16 billion in 2023. This significant increase is primarily influenced by the rise in the value of Bank Loans during 2023, amounting to Rp227.86 billion, contributing 70.67% to the total value of Long-Term Liabilities.

Liabilitas Jangka Panjang (dalam jutaan rupiah)

Non-Current Liabilities (in million rupiah)

Uraian Description	2023	2022	Pertumbuhan Growth		Description
			Nominal	%	
Bagian jangka panjang setelah dikurangi bagian yang jatuh tempo dalam waktu satu tahun:					Long-term loans net of current maturities portion:
Bank	264.950	37.086	227.864	614	Bank
Liabilitas Sewa	1.017	3.824	(2.807)	(73,40)	Lease Liabilities
Liabilitas Manfaat Karyawan	2.050	1.852	198	10,69	Employee Benefits Liabilities
Liabilitas Pajak Tangguhan	103.151	115.743	(12.592)	(10,88)	Deferred Tax Liabilities
Jumlah Liabilitas Jangka Panjang	371.168	158.505	212.663	134,17	Total Long-Term Liabilities
Jumlah Liabilitas	493.571	242.886	250.685	103,21	Total Liabilities

EKUITAS

Pada akhir tahun 2023, jumlah ekuitas Perusahaan mengalami peningkatan sebesar 10,72% dibandingkan dengan tahun 2022, mencapai Rp180,98 miliar. Peningkatan total ekuitas ini terutama disebabkan oleh kenaikan saldo laba Perseroan dan Entitas Anak pada tahun 2023, yang meningkat sebesar 64,93% atau Rp176,49 miliar.

EQUITY

At the end of 2023, the Company's equity increased by 10.72% compared to 2022, reaching Rp180.98 billion. The total equity increase is mainly due to the rise in the Company's and Subsidiaries' profit balances in 2023, which increased by 64.93% or Rp176.49 billion.

Tinjauan Kinerja Keuangan

Financial Performance Review

Jumlah Ekuitas (dalam jutaan rupiah)

Total Equity (in million rupiah)

Uraian Description	2023	2022	Pertumbuhan Growth		Description
			Nominal	%	
Ekuitas yang Dapat Diatribusikan Kepada Pemilik Entitas Induk					Equity Attributable to the Owners of the Parent Entity
Modal Ditempatkan dan Disetor Penuh	741.200	741.200	0	0,00%	Issued and Fully Paid
Tambahan Modal Disetor-Neto	215.067	216.594	(1.527)	(0,71)	Additional Paid-in Capital Net
Perubahan proporsi ekuitas dari pihak non-pengendali	58.841	57.977	864	1,49	Change in the proportion of equity held by non-controlling interest
Saldo laba					Retained earnings
Telah Ditentukan Penggunaannya	25.585	-	25.585	100,00	Appropriated
Belum Ditentukan Penggunaannya	422.720	271.812	150.908	55,52	Unappropriated
Komponen ekuitas lainnya	319.140	362.739	(43.599)	(12,02)	Other component equity
Jumlah Ekuitas yang Dapat Diatribusikan Kepada Pemilik Entitas Induk	1.782.553	1.650.322	132.231	8,01	Total Equity Attributable to the Owner of the Parent Entity
Kepentingan non-pengendali	86.478	37.730	48.748	129,20	Non-controlling interest
Jumlah Ekuitas	1.869.031	1.688.052	180.979	10,72	Total Equity



Kinerja Laporan Laba Rugi Konsolidasian

Consolidated Income Statements Performance

Uraian Description	2023	2022	Pertumbuhan Growth		
			Nominal	%	
Pendapatan	1.078.642	632.831	445.811	70,45	Revenues
Beban Pokok Pendapatan	(841.019)	(461.971)	(379.048)	82,05	Cost of Revenues
Laba Kotor	237.623	170.860	66.763	39,07	Gross Profit
Pendapatan lain-lain	12.432	6.383	6.049	94,77	Other income
Beban umum dan administrasi	(47.788)	(47.584)	(204)	0,43	General and administrative expenses
Beban keuangan	(13.423)	(6.804)	(6.619)	97,28	Financial expenses
Bagian laba (rugi) entitas asosiasi	4.256	(323)	4.579	(1417,65)	Gain (loss) of associated entity
Beban pajak final	(12.908)	(14.272)	1.364	(9,56)	Final tax expenses
Beban lain-lain	(16.773)	(3.876)	(12.897)	332,74	Other expenses
Laba Sebelum Taksiran Penghasilan (Beban) Pajak	163.419	104.384	59.035	56,56	Income Before Provision For Tax Income (Expenses)
Jumlah Taksiran Beban Pajak	(2.229)	(482)	(1.747)	362,45	Total Provision for Tax Expenses
Laba Tahun Berjalan	161.190	103.902	57.288	55,14	Income For The Year (Carried Forward)
Penghasilan Komprehensif Lain					Other Comprehensive Income
Pos yang Akan Direklasifikasi Ke Laba Rugi					Item To Be Reclassified To Profit Or Loss
Selisih kurs karena penjabaran laporan keuangan	(4.303)	-	(4.303)	(100)	Exchange difference due to financial statement translation
Pajak penghasilan terkait	947	-	947	100	Related income tax
Pos yang Tidak Akan Direklasifikasikan ke Laba Rugi					Item Not To Be Reclassified To Profit Or Loss
Kerugian aktuarial	(122)	(522)	400	(76,63)	Actuarial loss
Pajak penghasilan terkait	27	115	(88)	(76,52)	Related income tax
Jumlah Penghasilan Komprehensif Lain Tahun Berjalan	(3.451)	(407)	(3.044)	747,91	Total Other Comprehensive Income For The Year
Jumlah Penghasilan Komprehensif Tahun Berjalan	157.739	103.495	54.244	52,41	Total Comprehensive Income For The Year
Laba Tahun Berjalan	161.190	103.902	57.288	55,14	Income For The Year
Jumlah Penghasilan Komprehensif Tahun Berjalan	157.739	103.495	54.244	52,41	Total Comprehensive Income For The Year
Laba Per Saham Dasar (Rupiah Penuh)	21,03	15,29	5,74	37,54	Basic Earning Per Share (Full Amount)



Kinerja Laporan Laba Rugi Konsolidasian

Consolidated Income Statements Performance

Pendapatan Usaha

Pendapatan Perseroan pada tahun 2023 mengalami peningkatan sebesar 70,45% dari tahun sebelumnya. Hal tersebut didukung dengan adanya beberapa pembaharuan kontrak *existing* dan penambahan kontrak baru pada Entitas Induk dan anak. Selain kontribusi positif dari *Offshore* yaitu 67,02% dari total pendapatan, Perseroan juga memperoleh kontribusi yang cukup baik dari Entitas Anak yang beroperasi di tahun 2023 yaitu PT ELPI Nusantara Armada dan PT Samudra Luas Sejahtera Abadi yang bergerak dalam segmen usaha *Tug & Barge* yaitu senilai 32,98% dari total pendapatan di tahun 2023.

Operating Income

The company's revenue in 2023 experienced a significant increase of 70.45% compared to the previous year. This growth was supported by several contract renewals and the addition of new contracts within the Parent Entity and its subsidiaries. In addition to the positive contribution from *Offshore*, which accounted for 67.02% of the total revenue, the company also obtained a substantial contribution from its subsidiaries operating in 2023, namely PT ELPI Nusantara Armada and PT Samudra Luas Sejahtera Abadi. They operate in the *Tug & Barge* business segment, contributing 32.98% to the total revenue in 2023.

Pendapatan Usaha (dalam jutaan rupiah)

Operating Income (in million rupiah)

Uraian Description	2023	2022	Pertumbuhan Growth		Description
			Nominal	%	
Pendapatan	1.078.642	632.831	445.811	70,45	Revenues
Beban Pokok Pendapatan	(841.019)	(461.971)	(379.048)	82,05	Cost of Revenues

Beban Pokok Pendapatan

Beban pokok pendapatan Perseroan pada tahun 2023 mengalami peningkatan sebesar 82,05% dari tahun sebelumnya. Peningkatan tersebut merupakan dampak dari meningkatnya biaya operasional kapal, biaya penyusutan dan biaya sewa kapal.

Cost of Revenues

The company's cost of revenue in 2023 increased by 82.05% from the previous year. The increase is the impact of increasing operational vessel costs, depreciation costs, vessel rent costs.

Pendapatan Usaha (dalam jutaan rupiah)

Operating Income (in million rupiah)

Uraian Description	2023	2022	Pertumbuhan Growth		Description
			Nominal	%	
Beban umum dan administrasi	(47.788)	(47.584)	(204)	0,43	General and administrative expenses
Beban keuangan	(13.423)	(6.804)	(6.619)	97,28	Financial expenses
Bagian laba (rugi) entitas asosiasi	4.256	(323)	4.579	(1.417,65)	Gain (loss) of associated entity
Beban pajak final	(12.908)	(14.272)	1.364	(9,56)	Final tax expenses
Beban lain-lain	(16.773)	(3.876)	(12.897)	332,74	Other expenses

Kinerja Laporan Laba Rugi Konsolidasian

Consolidated Income Statements Performance

Beban Usaha

Beban usaha Perseroan pada tahun 2023 mengalami peningkatan sebesar 18,91% dari tahun sebelumnya. Peningkatan tersebut merupakan dampak dari meningkatnya beban keuangan atas beban bunga pinjaman dan beban lain-lain. Hal ini sejalan dengan peningkatan hutang bank untuk kebutuhan pembangunan kapal pada entitas anak di tahun 2023.

Operating Expenses

The Company's operating expenses in 2023 increased by 18.91% compared to the previous year. This increase is a result of higher financial expenses related to loan interest and other expenses. It is in line with the increased bank loans for shipbuilding needs in the subsidiary in 2023.

Pertumbuhan Laba (dalam jutaan rupiah)

Profit Growth (in million rupiah)

Uraian Description	2023	2022	Pertumbuhan Growth		Description
			Nominal	%	
Pendapatan	1.078.642	632.831	445.811	70,45	Revenues
Laba Kotor	237.623	170.860	66.763	39,07	Gross Profit
Laba Sebelum Taksiran Penghasilan (Beban) Pajak	163.419	104.384	59.035	56,56	Income Before Provision for Tax Income (Expenses)
Laba Tahun Berjalan	161.190	103.902	57.288	55,14	Income for The Year
Jumlah Penghasilan Komprehensif Tahun Berjalan	157.739	103.495	54.244	52,41	Total Comprehensive Income For The Year

Pertumbuhan Laba

Pada akhir tahun 2023, Perseroan mengalami penurunan laba yang diantaranya disebabkan oleh:

- **Laba Usaha**

Laba Usaha Perseroan pada tahun 2023 mengalami peningkatan sebesar 53,99% dari tahun sebelumnya. Hal ini disebabkan karena meningkatnya biaya operasional kapal yang sejalan dengan meningkatnya pendapatan Perseroan.

- **Laba Tahun Berjalan**

Laba tahun berjalan Perseroan pada tahun 2023 mengalami peningkatan sebesar 55,14% dari tahun sebelumnya. Hal ini disebabkan karena meningkatnya pendapatan Perseroan. Kontribusi laba Perseroan masih didominasi oleh segmen usaha *Offshore* yaitu sebesar 91,63% dan *Non-Offshore* sebesar 8,37%.

Profit Growth

At the end of 2023, the company experienced a decline in profit due to:

- **Operating Profit**

The Company's operating profit in 2023 increased by 53.99% compared to the previous year. This is attributed to the increase in operational expenses related to the ships, aligning with the growth in the Company's revenue.

- **Operating Profit**

The year-to-date profit of the Company in 2023 experienced a decline of 55.14% compared to the previous year. This is attributed to the increase in the Company's revenue. The company's profit contribution is still predominantly dominated by the Offshore business segment, accounting for 91.63%, while the Non-Offshore segment contributes 8.37%.

Kinerja Laporan Laba Rugi Konsolidasian

Consolidated Income Statements Performance

- **Laba Komprehensif Tahun Berjalan**

Laba komprehensif tahun berjalan Perseroan pada tahun 2023 mengalami peningkatan sebesar 52,41% dari tahun sebelumnya. Peningkatan ini sejalan dengan meningkatnya laba neto tahun berjalan.

- **Comprehensive profit for the current year**

The Company's year-to-date comprehensive income in 2023 increased by 52.41% compared to the previous year. This increase is consistent with the increase in year-to-date net income.



Laporan Arus Kas Konsolidasian

Statement of Consolidated Cash Flows

Arus Kas (dalam jutaan rupiah)

Cash Flow (in million rupiah)

Uraian	2023	2022	Pertumbuhan Growth		Description
			Nominal	%	
Arus Kas dari Aktivitas Operasi	225.847	196.582	29.265	14,89	Cash Flow from Operation Activities
Arus Kas dari Aktivitas Investasi	(392.406)	(224.770)	167.636	74,58	Cash Flow from Investing Activities
Arus Kas dari Aktivitas Pendanaan	256.582	167.063	89.519	53,58	Cash Flow from Financing Activities
Penurunan Kas dan Setara Kas	90.023	138.875	(48.852)	(35,18)	Decrease in Cash and Cash Equivalent
Kas dan Setara Kas Awal Tahun	190.613	51.738	138.875	268,42	Cash and Cash Equivalent at the Beginning of Year
Kas dan Setara Kas Akhir Tahun	280.636	190.613	90.023	47,23	Cash and Cash Equivalent at the End of Year

Pada tahun 2023, Perseroan mengalami peningkatan neto kas dan setara kas senilai Rp90.02 miliar. Hal ini disebabkan meningkatnya penerimaan kas Perseroan dari aktivitas operasi dan pendanaan yang masing-masing sebesar 14,89% dan 53,58% dibandingkan dengan tahun 2022.

a. Arus kas dari aktivitas operasi

Arus kas neto yang diperoleh dari aktivitas operasi mengalami peningkatan sebesar 14,89% dibandingkan dengan tahun 2022 yang dikarenakan oleh meningkatnya jumlah penerimaan kas dari pelanggan.

b. Arus kas yang digunakan untuk aktivitas investasi

Arus kas neto yang digunakan untuk aktivitas investasi naik sebesar 74,58% dibandingkan dengan tahun 2022. Hal ini disebabkan karena meningkatnya penempatan investasi jangka pendek dan penambahan perolehan aset tetap.

c. Arus kas yang digunakan untuk aktivitas pendanaan

Arus kas neto yang diperoleh dari pendanaan meningkat sebesar 53,58% atau setara dengan Rp89,52 miliar. Hal ini disebabkan karena terdapat penambahan hutang bank untuk Entitas anak dalam pengadaan kapal.

In 2023, the Company experienced an increase in net cash and cash equivalents amounting to Rp90.02 billion. This was due to the increase in the Company's cash receipts from operating activities and financing, which were 14.89% and 53.58% higher, respectively, compared to 2022.

a. Cash flow from operating activities

Net cash flow obtained from operating activities increased by 14.89% compared to 2022 due to the increase in cash receipts from customers.

b. Cash flow used for investment activities

Net cash flow used for investment activities increased by 74.58% compared to 2022. This is due to the increase in short-term investment placement and the addition of fixed assets.

c. Cash flow used for funding activities

The net cash flow obtained from financing increased by 53.58% or equivalent to Rp89.52 billion. This was due to the increase in bank loans for the subsidiary in ship procurement.

Analisis Kinerja Keuangan Lainnya

Analysis of Other Financial Performance

TINGKAT KEMAMPUAN MEMBAYAR UTANG

LEVEL OF ABILITY TO PAY DEBT

Uraian	2023	2022	Description
Rasio Likuiditas			Liquidity Ratio
Rasio Lancar	502,60%	677,29%	Current Ratio
Rasio Cepat	383,35%	545,47%	Quick Ratio

Dilihat dari adanya kenaikan persentase tingkat kemampuan membayar utang, Perseroan mampu meningkatkan likuiditasnya, pada tahun 2023. Berikut penjelasannya:

a. Rasio Lancar

Rasio Lancar adalah kemampuan Perseroan untuk membayar semua liabilitas lancarnya dengan menggunakan dana aset lancar. Rasio lancar di tahun 2022 sebesar 677,29% turun menjadi 502,60% di tahun buku 2023. Penurunan ini disebabkan oleh peningkatan Liabilitas Lancar Perseroan pada Tahun 2023, yaitu sebesar 45,06%, yang terutama berasal dari penambahan utang bank untuk pengadaan dan *docking* armada kapal pada entitas anak Perseroan.

b. Rasio Cepat

Rasio Cepat adalah kemampuan Perseroan untuk membayar semua liabilitas lancarnya dengan menggunakan dana aset lancar setelah mengeluarkan persediaan. Rasio cepat di tahun 2022 sebesar 545,47% turun menjadi 383,35% di tahun buku 2023.

Considering the increase in the percentage of the ability to pay debts, the Company can improve its liquidity, by 2023. Here's an explanation:

a. Current Ratio

The Current Ratio reflects the Company's ability to meet all its current liabilities using current asset funds. The current ratio in 2022 was 677.29%, decreasing to 502.60% in the 2023 fiscal year. This decline is attributed to the increase in the Company's Current Liabilities in 2023, which rose by 45.06%, primarily due to additional bank loans for the acquisition and docking of the fleet of ships within the subsidiary.

b. Quick Ratio

The Quick Ratio represents the Company's ability to pay all its current liabilities using current assets excluding inventory. The quick ratio in 2022 was 545.47%, decreasing to 383.35% in the 2023 financial year.

RASIO SOLVABILITAS

SOLVENCY RATIO

Uraian	2023	2022	Description
Rasio Total Liabilitas Terhadap Aset	20,89%	12,58%	Ratio of Total Liabilities to Asset
Rasio Total Liabilitas Terhadap Ekuitas	26,41%	14,39%	Ratio of Total Liabilities to Equity
Jumlah Aset Lancar / Jumlah Liabilitas Lancar	502,60%	677,29%	Total Current Assets / Total Current Liabilities
<i>Debt Service Coverage Ratio</i>	5,31	3,27	Debt Service Coverage Ratio

Analisis Kinerja Keuangan Lainnya

Analysis of Other Financial Performance

Perseroan juga memakai Rasio Solvabilitas untuk mengukur besarnya jumlah aset yang dibiayai oleh hutang. Rasio Solvabilitas yang dipakai adalah Rasio Liabilitas terhadap Ekuitas (DER) terhadap Jumlah Aset (DAR).

Rasio Solvabilitas ekuitas Perseroan mengalami peningkatan jika dibandingkan dengan tahun sebelumnya yaitu masing-masing sebesar 14.39% dan 26.41% pada tahun 2022 dan 2023. Hal ini disebabkan oleh peningkatan saldo laba Perseroan tahun 2023 sebesar 55,14% dari tahun sebelumnya. Peningkatan pada rasio solvabilitas ini menunjukkan kemampuan Perseroan untuk memenuhi kewajiban jangka panjang menjadi semakin membaik atau lebih dari cukup di tahun 2023.

Rasio Solvabilitas aset Perseroan mengalami kenaikan jika dibandingkan dengan tahun sebelumnya yaitu masing-masing sebesar 12,58% dan 20,89% pada tahun 2022 dan 2023. Hal ini disebabkan karena sejalan dengan penambahan liabilitas lancar Perseroan terdapat peningkatan pada aset Perseroan atas pengadaan armada kapal pada entitas anak. Hal tersebut juga menunjukkan kemampuan Perseroan dalam melunasi kewajiban jangka pendek dan panjangnya semakin baik atau lebih dari cukup.

The Company also uses Solvency Ratio to measure the number of assets financed by debt. The Solvency Ratios used are the Liability to Equity Ratio (DER) and the Liability to Total Assets Ratio (DAR).

The Company's Equity Solvency Ratio experienced an increase compared to the previous year, reaching 14.39% and 26.41% in 2022 and 2023, respectively. This was caused by the 55.14% increase in the Company's profit balance in 2023 compared to the previous year. The improvement in the solvency ratio indicates the Company's ability to meet long-term obligations becoming better or more than sufficient in 2023.

The Company's Asset Solvency Ratio has experienced an increase compared to the previous year, standing at 12.58% and 20.89% in 2022 and 2023, respectively. This is attributed to the concurrent increase in the Company's current liabilities, resulting from the acquisition of a fleet of ships within its subsidiary. This indicates the company's ability to settle its short-term and long-term obligations more effectively or in excess of its requirements.

RASIO PROFITABILITAS PROFITABILITY RATIO

Uraian	2023	2022	Description
Rasio Laba Terhadap Aset	6,82%	5,38%	Return of Assets
Rasio Laba Terhadap Ekuitas	8,62%	6,16%	Return on Equity
Marjin Laba Kotor	22,03%	27,00%	Gross Profit Margin

Pada tahun 2023 Perseroan mengalami sedikit penurunan kemampuan dalam menghasilkan laba. Berikut penjelasannya:

- Rasio Laba Terhadap Aset**
Rasio laba terhadap aset yang dimiliki Perseroan mengalami peningkatan dari 5,38% di tahun 2022 menjadi 6,82% di tahun 2023.
- Rasio Laba Terhadap Ekuitas**
Rasio laba terhadap ekuitas yang dimiliki Perseroan mengalami peningkatan dari 6,16% di tahun 2022 menjadi 8,62% di tahun 2023.

In 2023 the company experienced a slight decrease in the ability to generate profits. Here is the explanation:

- Return of Assets**
The company's return on assets ratio saw an improvement, rising from 5.38% in 2022 to 6.82% in 2023.
- Return on Equity**
The company's return on equity ratio saw an improvement, rising from 6.16% in 2022 to 8.62% in 2023.



Analisis Kinerja Keuangan Lainnya

Analysis of Other Financial Performance

c. Marjin Laba Kotor

Marjin laba kotor yang dihasilkan Perseroan mengalami penurunan dari 27,00% di tahun 2022 menjadi 22,03% di tahun 2023.

c. Gross Profit Margin

The gross profit margin generated by the company experienced a declined, decreasing from 27.00% in 2022 to 22.03% in 2023.

TINGKAT KOLEKTIBILITAS PIUTANG

ACCOUNTS RECEIVABLE TURNOVER

Uraian	2023	2022	Activity Ratio
Perputaran piutang (kali)	10 kali 10 times	8 kali 8 times	Receivable Turnover (times)
Penagihan rata-rata (hari)	37 hari 37 days	48 hari 48 days	Average Collection Period (days)

Perputaran Piutang Usaha

Rasio Perputaran Piutang Usaha masing-masing sebesar 8 kali dan 10 kali pada tahun 2022 dan 2023. Hal ini menunjukkan bahwa Perseroan mampu mengelola piutang usaha pada tahun 2023 yang dibuktikan dengan persentase ageing piutang yang di bawah 60 hari sebesar 100%.

Kemampuan Mencairkan Piutang Usaha

Tingkat kemampuan Perseroan untuk mencairkan piutang usahanya (*average collection period*) di tahun 2023 meningkat dibanding tahun 2022 yaitu dari 48 hari menjadi 37 hari.

Accounts Receivable Turnover

The Accounts Receivable Turnover Ratio was 8 times in 2022 and increased to 10 times in 2023. This indicates that the company effectively managed its accounts receivable in 2023, as evidenced by the percentage of receivables aging below 60 days being 100%.

Ability To Liquidate Accounts Receivable

The Company's ability to disburse its accounts receivable (*average collection period*) in 2023 increased compared to 2022, from 48 days to 37 day.



Struktur Modal

Capital Structure

Tujuan pengelolaan modal adalah untuk pengamanan kemampuan Entitas dan Entitas Anak dalam melanjutkan kelangsungan usaha agar dapat memberikan nilai tambah bagi pemegang saham dan manfaat kepada pihak berkepentingan lainnya serta untuk mempertahankan struktur permodalan yang optimal guna meminimalkan biaya modal.

Secara periodik, Entitas melakukan valuasi utang untuk menentukan kemungkinan pembiayaan kembali utang yang ada dengan utang baru yang lebih efisien yang akan mengarah pada biaya utang yang lebih optimal.

Selain harus memenuhi persyaratan pinjaman, Entitas juga harus mempertahankan struktur permodalannya pada tingkat yang tidak berisiko terhadap peringkat kreditnya.

Pada tahun 2023, Perseroan tercatat mempunyai rasio lancar 502,60%, rasio liabilitas terhadap ekuitas 26,41 dan *debt service coverage ratio* 5,38 di mana level pada kedua tahun tersebut memenuhi covenant yang ditetapkan bank kreditur agar Perseroan menjaga rasio keuangan *debt to equity* (DER) kurang dari 230%, rasio keuangan *current ratio* (CR) lebih dari 100% dan rasio keuangan *debt service coverage ratio* lebih dari 100%.

The objective of capital management is to safeguard the ability of the Entity and its subsidiaries to continue business continuity to provide added value to shareholders and benefits to other interested parties and to maintain an optimal capital structure to minimize the cost of capital.

Periodically, the Entity does the valuation of debt to determine the possible refinancing of existing debt with new loan that is more efficient which will lead to more optimal debt costs.

In addition to complying with loan covenants, the Entity must maintain its capital structure at a level that does not risk its credit rating.

In 2023, the Company recorded a current ratio of 502.60%, liability to equity ratio of 26.41 and a debt service coverage ratio of 5.38 where the levels in both years fulfill the covenants set by the creditor banks for the Company to maintain a financial ratio of debt to equity (DER) of less than of 230%, current ratio (CR) of more than 100% and debt service coverage ratio of more than of 100%.



Manajemen Risiko

Risk Management

Dalam menjalankan kegiatan operasional sehari-hari, Perseroan sangat menyadari atas adanya berbagai jenis risiko yang dihadapi. Meskipun demikian, Manajemen memiliki strategi untuk melakukan pengelolaan manajemen risiko secara terintegrasi, optimal, dan berkesinambungan. Pengelolaan tersebut antara lain dilakukan dengan pelaksanaan manajemen risiko yang sistematis seperti identifikasi risiko, pengukuran risiko, mitigasi risiko, dan pengendalian risiko.

Dalam hal identifikasi risiko, maka Perseroan harus mengetahui faktor-faktor risiko yang mungkin muncul baik yang berasal dari internal maupun eksternal sehingga kemudian dapat melakukan pengukuran terhadap setiap risiko yang mungkin timbul. Untuk pengendalian risiko, Perseroan melakukan upaya-upaya yang diperlukan untuk meminimalkan terjadinya risiko tersebut. Pengendalian juga dilakukan dengan pemantauan dan pengkajian risiko secara berkala sehingga risiko-risiko tersebut dapat dikendalikan dan nilai Perseroan berada pada level sehat dapat terjaga.

Dalam transaksi normal Perseroan, secara umum terekspos risiko keuangan sebagai berikut:

- Risiko pasar yang terdiri dari risiko nilai tukar mata uang asing dan risiko tingkat suku bunga.
- Risiko kredit.
- Risiko likuiditas.

Kebijakan manajemen Perseroan mengenai risiko keuangan adalah sebagai berikut:

a. Risiko Pasar

Risiko pasar terdiri dari risiko nilai tukar mata uang asing dan risiko tingkat suku bunga. Eksposur risiko nilai tukar mata uang asing terutama disebabkan oleh bank, deposito, piutang usaha, aset lancar lainnya, aset lain-lain, utang bank dan utang usaha yang sebagian didenominasikan dalam Dolar Amerika Serikat. Perubahan nilai tukar telah, dan akan diperkirakan terus memberikan pengaruh terhadap hasil usaha dan arus kas Grup. Grup tidak melakukan aktivitas lindung nilai terhadap porsi eksposur risiko nilai tukar mata uang asing karena masih dalam batas toleransi Grup.

In carrying out daily operational activities, the Company is very aware of the various types of risks faced. Nevertheless, Management has a strategy to manage the risk management in an integrated, optimal, and sustainable manner. This management is carried out, among others, by implementing systematic risk management such as risk identification, risk measurement, risk mitigation, and risk control.

In terms of risk identification, the Company must know the risk factors that may arise both internally and externally so that it can then take measurements of any risks that may arise. For risk control, the Company makes the necessary efforts to minimize the occurrence of such risks. Control is also carried out by monitoring and assessing risks periodically so that these risks can be controlled and the Company's value is at a healthy level and can be maintained.

In the course of business, the Company is generally exposed to financial risks as follows:

- Market risk consisting of foreign exchange rate risk and interest rate risk.
- Credit risk.
- Liquidity risk.

The Group's management policies on financial risk are as follows:

a. Market Risk

Market risk consists of foreign currency exchange rate risk and interest rate risk. Exposure to foreign exchange risk is mainly due to banks, deposits, trade receivables, other current assets, other assets, bank, and trade payables partly denominated in US Dollars. Changes in exchange rates have had and are expected to continue to impact the Group's results of operations and cash flows. The Group does not undertake any hedging activities against a portion of its exposure to foreign currency exchange rate risk as it is within the Group's tolerance limits.



Manajemen Risiko

Risk Management

b. Risiko Kredit

Risiko kredit merupakan risiko atas kerugian keuangan Grup jika pelanggan atau pihak lain dari instrumen keuangan gagal memenuhi liabilitas kontraktualnya. Risiko ini timbul terutama dari piutang usaha dan piutang lain-lain. Grup mengelola dan mengendalikan risiko kredit dari piutang usaha dan piutang lain-lain dengan memantau batasan periode tunggakan piutang pada tiap pelanggan.

b. Credit Risk

Credit risk is the risk of financial loss to financial loss to the Group if a customer or other party of a financial instrument fails to fulfill it's their contractual obligations. This risk arises mainly from accounts receivable and other receivables. The Group manages and controls credit risk from account receivables and other receivables by monitoring the limitation of the delinquency period for each customer.

c. Risiko Likuiditas

Risiko likuiditas timbul jika Grup mengalami kesulitan untuk memenuhi liabilitas keuangan sesuai dengan waktu maupun jumlah yang telah ditetapkan sebelumnya. Manajemen risiko likuiditas berarti menjaga kecukupan saldo kas dan bank dalam upaya pemenuhan liabilitas keuangan Grup. Grup mengelola risiko likuiditas dengan pengawasan proyeksi dan arus kas aktual secara terus-menerus serta pengawasan tanggal jatuh tempo liabilitas keuangan.

c. Liquidity Risk

Liquidity risk arises if the Group has difficulty meeting its financial liabilities by the time and amount predetermined. Liquidity risk management means maintaining an adequate balance of cash and bank balances to fulfil the Group's financial liabilities of the Group. The Group manages liquidity risk by monitoring projected and actual cash flows and monitoring the maturity date of financial liabilities.

Ikatan yang Material untuk Investasi Barang Modal

Material Commitment for Capital Investment

Perseroan tidak memiliki ikatan material terkait investasi barang modal. Investasi barang modal dilakukan secara langsung menggunakan dana yang telah dianggarkan.

The company has no material commitments related to capital goods investment. Capital goods investment is carried out directly using the budgeted funds.





Realisasi Investasi Barang Modal

Realization of Capital Goods Investment

INVESTASI BARANG MODAL

	2023	2022	Description
Kapal	209.365	27.811	Boat
Bangunan	31.654	-	Building
Kendaraan	110	1.312	Vehicle
Perangkat Lunak	1.809	60	Software
Inventaris Kantor	12	-	Office Inventory
Peralatan Kapal	-	144	Boat Equipment
Biaya Pemugaran	4.135	4.632	Restoration Costs
Aset Tetap dalam Pembangunan	162.901	19.097	Fixed Assets under Construction
Jumlah	409.986	53.056	Total

Sepanjang tahun 2023 Perseroan merealisasikan dana untuk investasi barang modal berupa Bangunan, Kapal, Kendaraan, Perangkat Lunak, Peralatan Kapal, Biaya pemugaran dan aset tetap dalam pembangunan, hal ini dilakukan guna menunjang operasional Perseroan.

Throughout 2023 the Company realized funds for investing in capital goods in the form of Building, Vessels, Vehicles, Software, Inventories, Restoration costs, and fixed assets under construction, this was done to support the Company's operations.



Informasi Material Terkait Investasi, Ekspansi, Divestasi, Penggabungan/Peleburan, Akuisisi, dan Restrukturisasi Utang/Modal

Material Information Related to Investment, Expansion, Divestment, Merger/Consolidation, Acquisition, and Debt/Capital Restructuring

a. Akuisisi Perusahaan Asing Kazo Marine (M) Sdn Bhd

- Perseroan melakukan pembelian saham dari PT Multi Eximindo pada Kazo Marine (M) Sdn Bhd berdasarkan Perjanjian Jual Beli Saham tanggal 03 Januari 2023 bahwa PT Multi Eximindo menjual 98,049 lembar saham atau 49% bagian saham dari Kazo Marine (M) Sdn Bhd kepada Perseroan dengan harga MYR2.491.152
- Perseroan melakukan pembelian saham dari Chew Hsien Long berdasarkan Perjanjian Jual Beli Saham tanggal 04 Januari 2023 dengan Chew Hsien Loong bahwa Chew Hsien Loong menjual 42,021 lembar saham atau 21% (dua puluh satu persen) bagian saham di dalam Kazo Marine (M) Sdn Bhd kepada ELPI dengan harga jual-beli sebesar MYR1.067.637
- Perseroan melakukan pembelian saham dari Mohd Anua Bin Abd Rahman berdasarkan Perjanjian Jual Beli Saham tanggal 04 Januari 2023 bahwa Mohd Anua Bin Abd Rahman menjual 60,030 lembar saham atau 30% bagian saham di dalam Kazo Marine (M) Sdn Bhd kepada Perseroan dengan harga jual-beli sebesar MYR1.525.196

Dengan transaksi jual beli saham antara Perseroan dengan PT Multi Eximindo sebesar 49%, Chew Hsien Long sebesar 21% dan Mohd Anua Bin Abd Rahman sebesar 30% maka kepemilikan saham Perseroan pada Kazo Marine (M) Sdn Bhd saat ini adalah sebesar 100%.

b. Akuisisi PT Samudra Luas Sejahtera Abadi (SLSA)

Perseroan melakukan akuisisi pada SLSA secara 2 (dua) tahap detail sebagai berikut:

- Berdasarkan Akta Pernyataan Keputusan Rapat Nomor 24 tanggal 31 Mei 2023 yang dibuat Priska Khoeway S.H., M.Kn, Notaris di Surabaya yang berlaku efektif sejak disahkan oleh Kementerian Hukum dan HAM berdasarkan Penerimaan Pemberitahuan Perubahan Data Perseroan Nomor AHU-AH.01.09-0124729 tanggal 08 Juni 2023 telah terjadi transaksi jual beli saham pada SLSA berdasarkan dengan detail sebagai berikut:

a. Acquisition of Kazo Marine (M) Sdn Bhd

- The Company acquired shares from PT Multi Eximindo in Kazo Marine (M) Sdn Bhd based on a Share Purchase Agreement dated January 3, 2023. According to the agreement, PT Multi Eximindo sold 98,049 shares, representing 49% of the shares of Kazo Marine (M) Sdn Bhd, to the company at the price of MYR2,491,152.
- The Company acquired shares from Chew Hsien Long based on a Share Purchase Agreement dated January 4, 2023, with Chew Hsien Loong. Chew Hsien Loong sold 42,021 shares, constituting 21% of the shares in Kazo Marine (M) Sdn Bhd, to ELPI at the purchase price of MYR1,067,637
- The company acquired shares from Mohd Anua Bin Abd Rahman based on a Share Purchase Agreement dated January 4, 2023. According to the agreement, Mohd Anua Bin Abd Rahman sold 60,030 shares, representing 30% of the shares in Kazo Marine (M) Sdn Bhd, to the company at the purchase price of MYR1,525,196

With the share purchase transactions between the company and PT Multi Eximindo amounting to 49%, Chew Hsien Long amounting to 21%, and Mohd Anua Bin Abd Rahman amounting to 30%, the company's ownership of shares in Kazo Marine (M) Sdn Bhd currently stands at 100%.

b. Acquisition of PT Samudra Luas Sejahtera Abadi (SLSA)

The company conducted the acquisition of SLSA in 2 (two) detailed stages as follows:

- Based on the Deed of Decision Meeting Statement Number 24 dated May 31st, 2023, made by Priska Khoeway S.H., M.Kn, a Notary in Surabaya, which became effective upon approval by the Ministry of Law and Human Rights based on the Receipt of Notification of Corporate Data Changes Number AHU-AH.01.09-0124729 dated June 8th, 2023, a share purchase transaction occurred in SLSA with the following details:



Informasi Material Terkait Investasi, Ekspansi, Divestasi, Penggabungan/Peleburan, Akuisisi, dan Restrukturisasi Utang/Modal

Material Information Related to Investment, Expansion, Divestment, Merger/Consolidation, Acquisition, and Debt/Capital Restructuring

- Perseroan membeli 150 lembar saham milik KCT senilai Rp150.000.000
- Perseroan membeli 100 lembar saham milik Eka Taniputra senilai Rp100.000.000

Sehingga Perseroan menjadi pemilik 250 lembar saham atau 50% total saham SLSA.

- Berdasarkan Akta Pernyataan Keputusan Rapat Nomor 03 tanggal 08 Juni 2023 yang dibuat Priska Khoeway S.H., M.Kn, Notaris di Surabaya yang berlaku efektif sejak disahkan oleh Kementerian Hukum dan HAM berdasarkan Penerimaan Pemberitahuan Perubahan Data Perseroan Nomor AHU-AH-01.09-0125064 tanggal 09 Juni 2023 telah terjadi transaksi jual beli saham dengan detail sebagai berikut:

- Perseroan membeli 10 lembar saham milik KCT senilai Rp10.000.000

Sehingga Perseroan menjadi pemilik 260 lembar saham atau 52% total saham SLSA

c. Penambahan Modal Perseroan pada SLSA
Berdasarkan Keputusan Pemegang Saham, SLSA melakukan peningkatan Modal Dasar dan modal disetor dari Rp60.000.000.000 ditingkatkan menjadi Rp100.000.000.000. Atas peningkatan modal tersebut Perseroan mempunyai kewajiban untuk melakukan penyetoran sebesar Rp20.800.000.000 dari sebelumnya sebesar Rp31.200.000.000.

Atas peningkatan modal tersebut sebagaimana dalam Akta Pernyataan Keputusan Sirkuler Nomor 32, tanggal 11 Agustus 2023, yang dibuat di hadapan Notaris Emmyra Fauzia Kariana, S.H., M.KN, Notaris di Jakarta Selatan dan telah mendapatkan penerimaan pemberitahuan perubahan data perseroan dari Menteri Kehakiman, berdasarkan Surat Nomor AHU-0047877.AH.01.02. TAHUN 2023, tanggal 15 Agustus 2023.

- The company purchased 150 shares owned by KCT amounting to Rp150,000,000
- The company purchased 100 shares owned by Eka Taniputra amounting to Rp100,000,000

As a result, the company became the owner of 250 shares or 50% of the total SLSA shares.

- Based on the Deed of Decision Meeting Statement Number 03 dated June 8th, 2023, made by Priska Khoeway S.H., M.Kn, a Notary in Surabaya, which became effective upon approval by the Ministry of Law and Human Rights based on the Receipt of Notification of Corporate Data Changes Number AHU-AH-01.09-0125064 dated June 9th, 2023, a share purchase transaction occurred with the following detail:

- The company purchased 10 shares owned by KCT amounting to Rp10,000,000

As a result, the company became the owner of 260 shares or 52% of the total SLSA shares.

c. Increase of the Company's Capital in SLSA
Based on the Shareholders' Decision, SLSA increased its Authorized Capital and subscribed/paid-up capital from Rp60,000,000,000 to Rp100,000,000,000. In connection with this capital increase, the company had an obligation to make a contribution of Rp20,800,000,000, reduced from the previous amount of Rp31,200,000,000.

Regarding this capital increase, as stated in the Circular Decision Statement Deed Number 32, dated August 11, 2023, executed before Notary Emmyra Fauzia Kariana, S.H., M.KN, a Notary in South Jakarta, and having received the notice of corporate data changes from the Minister of Justice, based on Letter Number AHU-0047877.AH.01.02. YEAR 2023, dated August 15th, 2023.



Informasi Material Terkait Investasi, Ekspansi, Divestasi, Penggabungan/Peleburan, Akuisisi, dan Restrukturisasi Utang/Modal

Material Information Related to Investment, Expansion, Divestment, Merger/Consolidation, Acquisition, and Debt/Capital Restructuring

d. Penambahan Penyertaan Modal Kazo Marine (M) Sdn Bhd

Peningkatan modal perseroan pada Kazo Marine (M) Sdn Bhd dibagi menjadi 2 tahap yaitu sebagai berikut:

- Penambahan Modal Tahap I Perseroan Pada Kazo Marine (M) Sdn Bhd

Pada tanggal 06 Desember 2023, Perseroan telah melakukan transaksi peningkatan modal atas pelepasan saham-saham baru oleh Kazo Marine (M) Sdn Bhd sejumlah 4.130.170 lembar saham atau senilai MYR4.130.170.

Sehingga total modal Kazo Marine (M) Sdn Bhd dari sebelumnya sejumlah 14.400.100 lembar saham atau senilai MYR14.400.100, mengalami perubahan menjadi 18.530.270 lembar saham atau senilai MYR18.530.270.

- Penambahan Modal Tahap II Perseroan Pada Kazo Marine (M) Sdn Bhd

Pada tanggal 27 Desember 2023, Perseroan telah melakukan transaksi peningkatan modal atas pelepasan saham-saham baru sejumlah 21.451.730 lembar saham atau senilai MYR21.451.730.

Sehingga total modal Kazo Marine (M) Sdn Bhd dari sebelumnya sejumlah 18.530.270 lembar saham atau senilai MYR18.530.270, mengalami perubahan struktur modal menjadi 39.982.000 lembar saham atau MYR39.982.000.

d. Additional Capital Participation Kazo Marine (M) Sdn Bhd

The increase in the company's capital at Kazo Marine (M) Sdn Bhd is divided into two stages, as follows:

- Additional of Capital Phase I at Kazo Marine (M) Sdn Bhd

On December 6th, 2023, the Company executed a capital increase transaction by issuing new shares through Kazo Marine (M) Sdn Bhd, amounting to 4,130,170 shares or MYR4,130,170.

As a result, the total capital of Kazo Marine (M) Sdn Bhd, previously 14,400,100 shares or MYR14,400,100, underwent a change to 18,530,270 shares or MYR18,530,270.

- Additional of Capital Phase II at Kazo Marine (M) Sdn Bhd

On December 27th, 2023, the Company conducted a capital increase transaction by issuing new shares amounting to 21,451,730 shares or MYR21,451,730.

As a result, the total capital of Kazo Marine (M) Sdn Bhd, previously 18,530,270 shares or MYR18,530,270, underwent a change in the capital structure to 39,982,000 shares or MYR39,982,000.



Perubahan Kebijakan Akuntansi

Changes in Accounting Policy

Penyusunan laporan keuangan konsolidasi mewajibkan Perseroan dan Entitas Anak untuk menerapkan estimasi dan asumsi serta pertimbangan yang kompleks yang berkaitan dengan hal akuntansi.

Perkiraan dan asumsi yang Perseroan dan Entitas Anak gunakan dan penilaian yang Perseroan dan Entitas Anak buat dalam menerapkan kebijakan akuntansi Perseroan dan Entitas Anak dapat memiliki dampak signifikan terhadap posisi keuangan dan hasil usaha konsolidasi Perseroan dan Entitas Anak. Manajemen Perseroan dan Entitas Anak terus mengevaluasi kembali perkiraan, asumsi dan penilaian tersebut berdasarkan pengalaman masa lalu dan berbagai asumsi lain yang diyakini wajar dalam situasi ini. Berikut ini adalah pembahasan kebijakan akuntansi yang Perseroan dan Entitas Anak yakini melibatkan perkiraan, asumsi, dan penilaian paling signifikan yang digunakan dalam penyusunan laporan keuangan konsolidasi Perseroan dan Entitas Anak. Kebijakan akuntansi, estimasi, asumsi dan penilaian penting Perseroan dan Entitas Anak, yang penting untuk memahami kondisi keuangan dan hasil usaha konsolidasi Perseroan dan Perusahaan Anak.

Standar akuntansi revisian yang telah diterbitkan dan relevan bagi Grup, yang wajib diterapkan untuk tahun buku yang dimulai pada atau setelah tanggal 1 Januari 2022 dan tidak memiliki pengaruh signifikan terhadap laporan keuangan Grup, adalah sebagai berikut:

- Amendemen PSAK 22 “Kombinasi Bisnis”;
- Amendemen PSAK 57 “Provisi, liabilitas, kontijensi, dan Aset Kontijensi tentang kontrak memberatkan”;
- Penyesuaian Tahunan PSAK 71 “Instrumen Keuangan”;

Standar akuntansi revisian yang telah diterbitkan dan relevan bagi Entitas, yang wajib diterapkan untuk tahun buku yang dimulai pada atau setelah tanggal 1 Januari 2023 dan belum diterapkan secara dini oleh Grup, adalah sebagai berikut:

The preparation of consolidated financial statements requires the Company and Subsidiaries to apply estimates and assumptions as well as complex judgments related to accounting matters.

The estimates and assumptions that the Company and Subsidiaries use and the judgment that the Company and Subsidiaries make in applying the Company and Subsidiaries’ accounting policies can have a significant impact on the Company and Subsidiaries’ consolidated financial position and results of operations. The management of the Company and Subsidiaries continues to re-evaluate these estimates, assumptions, and judgments based on experience and various other assumptions that believed to be reasonable in this situation. The following is a discussion of the accounting policies that the Company and Subsidiaries believe involve the most significant estimates, assumptions, and judgments used in the preparation of the Company and Subsidiaries’ consolidated financial statements. Accounting policies, estimates, assumptions, and important judgments of the Company and Subsidiaries, which are important to understand the financial condition and results of consolidated operations of the Company and Subsidiaries.

Revised accounting standards that have been issued that are relevant to the Group, which must be applied for financial years beginning on or after January 1st, 2022, and have no significant effect on the Group’s financial statements, are as follows:

- Amendments to PSAK 22 “Business Combinations”;
- Amendments to PSAK 57 “Provisions, liabilities, contingencies and contingent assets regarding onerous contracts”;
- Annual Adjustment to PSAK 71 “Financial Instruments”;

Revised accounting standards that have been issued and are relevant to the Entity, which must be applied for financial years beginning on or after January 1st, 2023, and have not been adopted early by the Group, are as follows:



Perubahan Kebijakan Akuntansi

Changes in Accounting Policy

- Penyesuaian Tahunan PSAK 73 "Sewa";
- Amandemen PSAK 1 "Penyajian Laporan Keuangan";
- Amandemen PSAK 16 "Aset Tetap";
- Amandemen PSAK 25 "Kebijakan akuntansi, perubahan estimasi akuntansi dan kesalahan";
- Amandemen PSAK 46 "Pajak Penghasilan".
- Annual Adjustment to PSAK 73 "Lease";
- Amendments to PSAK 1 "Presentation of Financial Statements";
- Amendments to PSAK 16 "Fixed Assets";
- Amendments to PSAK 25 "Accounting policies, changes in accounting estimates and errors";
- Amendments to PSAK 46 "Income Tax"

Dampak Nilai Mata Uang Asing Bagi Kinerja Perseroan

The Impact of Foreign Currency Values on Company Performance

Grup menyelenggarakan pembukuannya dalam mata uang Rupiah yang merupakan mata uang fungsional Grup. Transaksi-transaksi dalam mata uang asing dijabarkan ke dalam Rupiah dengan menggunakan kurs yang berlaku pada saat terjadinya transaksi yang bersangkutan.

Pada tanggal laporan posisi keuangan, aset dan liabilitas moneter dalam mata uang asing dijabarkan ke dalam mata uang Rupiah masing-masing dengan menggunakan kurs tengah Bank Indonesia pada tanggal tersebut.

Pergerakan yang mungkin terjadi terhadap nilai tukar Rupiah terhadap mata uang Dolar Amerika Serikat, pada tanggal akhir tahun dapat meningkatkan (mengurangi) nilai ekuitas atau laba rugi sebesar nilai yang disajikan pada tabel. Analisis ini dilakukan berdasarkan varians nilai tukar mata uang asing yang dipertimbangkan dapat terjadi pada tanggal laporan posisi keuangan konsolidasian.

The Group maintains its books of accounts in Rupiah is the functional currency of the Group. Transactions in foreign currencies are translated into Rupiah using the rates of exchange prevailing at the time transactions in question were made.

At the statement of financial position date, monetary assets and liabilities denominated in foreign currencies are translated into Rupiah using the Bank Indonesia on the middle rate on that date.

Movements that may occur in the exchange rate of the Rupiah against the United States Dollar at the year-end date may increase (decrease) the value of equity or profit or loss by the amount presented in the table. This analysis is carried out based on the variance in foreign currency exchange rates is considered to occur at the date of the consolidated statement of financial position.



Tinjauan Keuangan Lainnya

Other Financial Reviews

DIVIDEN

Berdasarkan Surat Notaris Sitaresmi Puspadewi Subianto, S.H, M.Kn, nomor 177/Not/V/2023 tanggal 25 Mei 2023 perihal Laporan Ringkasan Risalah Rapat Umum Pemegang Saham Tahunan PT Pelayaran Nasional Ekalya Purnamasari Tbk dan Surat Notaris Notaris Sitaresmi Puspadewi Subianto, S.H, M.Kn, Nomor 178/Not/V/2023 tanggal 25 Mei 2023 perihal Laporan Ringkasan Risalah Rapat Umum Pemegang Saham Luar Biasa PT Pelayaran Nasional Ekalya Purnamasari Tbk, seluruh pemegang saham telah memutuskan untuk menyetujui pembagian dividen sebesar Rp30.837.188.467 atau Rp4.18 per saham.

DIVIDEND

Based on the Notary Public Letter from Notary Sitaresmi Puspadewi Subianto, S.H, M.Kn, number 177/Not/V/2023 dated May 25th, 2023, regarding the Summary Report of the Annual General Meeting of Shareholders of PT Pelayaran Nasional Ekalya Purnamasari Tbk, and the Notary Public Letter from Notary Sitaresmi Puspadewi Subianto, S.H, M.Kn, number 178/Not/V/2023 dated May 25th, 2023, regarding the Summary Report of the Extraordinary General Meeting of Shareholders of PT Pelayaran Nasional Ekalya Purnamasari Tbk, all shareholders have decided to approve the distribution of dividends amounting to Rp30,837,188,467 or Rp4,18 per share.





KCT-1901

KCT



IMO No

9

05

TATA KELOLA PERUSAHAAN

Corporate Governance



Pendahuluan

Introduction

PT Pelayaran Nasional Ekalya Purnamasari Tbk selalu berkomitmen untuk menerapkan Tata Kelola Perusahaan yang Baik (*Good Corporate Governance (GCG)*) dan senantiasa disesuaikan dengan perkembangan terkini untuk mendukung terciptanya kinerja Perseroan yang optimal. GCG juga sebagai landasan Perseroan dalam menciptakan nilai tambah yang berkelanjutan bagi kepentingan para pemegang saham, masyarakat secara luas, dan berbagai pemangku kepentingan lainnya (pegawai, konsumen, regulator, mitra kerja, dan lain-lain) baik dalam jangka pendek maupun jangka Panjang.

Prinsip Dasar GCG

Sebagai wujud komitmen dalam melakukan praktik GCG, Perseroan telah menerapkan prinsip-prinsip dasar GCG sebagai berikut :

Prinsip Principles	Implementasi Implementation
<p>Transparansi <i>Transparency</i></p> <p>Perseroan menjamin pengungkapan informasi material dan relevan mengenai kinerja, kondisi keuangan, dan informasi lainnya secara jelas, memadai, akurat, dapat diperbandingkan, tepat waktu serta mudah diakses oleh pemangku kepentingan sesuai dengan haknya.</p> <p><i>The Company guarantees the disclosure of material and relevant information regarding its performance, financial condition, and other information in a clear, adequate, accurate, comparable, timely and easily accessible manner for stakeholders in accordance with their rights.</i></p>	<ul style="list-style-type: none"> Penyampaian berbagai laporan rutin seperti laporan keuangan interim, laporan keuangan tengah tahunan, laporan keuangan tahunan yang diaudit, laporan tahunan, dan laporan insidental di mana di dalamnya termasuk hal yang terkait dengan aksi korporasi, transaksi afiliasi, maupun transaksi material. Seluruhnya dalam bentuk paparan publik, dan juga melalui media massa. Selain itu, Perseroan menyediakan website resmi Perseroan sebagai salah satu sarana yang dapat diakses khalayak umum untuk memperoleh laporan tahunan Perseroan. <p><i>The delivery of various routine reports such as interim financial reports, mid-year financial reports, audited annual financial reports, annual reports, and incidental reports, which include matters related to corporate actions, affiliate transactions, and material transactions. All are presented publicly and through the mass media. In addition, the company provides the official company website (www.pnep.co.id) as one of the means accessible to the public for obtaining the company's annual reports.</i></p>
<p>Akuntabilitas <i>Accountability</i></p> <p>Akuntabilitas dalam tata kelola perusahaan memastikan bahwa individu dan entitas di dalam Perseroan bertanggung jawab atas tindakan mereka. Hal ini melibatkan penetapan peran dan tanggung jawab yang jelas serta memiliki mekanisme untuk memantau dan menegakkan kepatuhan terhadap standar-standar tersebut.</p> <p><i>Accountability in corporate governance ensures that individuals and entities within a corporation are held responsible for their actions. It involves setting clear roles and responsibilities and having mechanisms to monitor and enforce compliance with these standards.</i></p>	<ul style="list-style-type: none"> Menetapkan peran dan tanggung jawab yang jelas dari setiap jabatan sesuai visi, misi, dan strategi Perseroan. Memiliki ukuran kinerja dari semua jajaran berdasarkan ukuran yang disepakati, konsisten dengan nilai-nilai Perseroan, sasaran usaha, strategi Perseroan, dan memiliki sistem <i>reward</i> dan <i>punishment</i>. <p><i>Assigning clear roles and responsibilities to each position in accordance with company's vision, mission, and business strategies.</i></p> <p><i>Having performance measures for all levels based on agreed-upon metrics, consistent with the Company's values, business objectives, company strategy, and having a system of rewards and punishments.</i></p>

PT Pelayaran Nasional Ekalya Purnamasari Tbk is always committed to implementing Good Corporate Governance (GCG) and always adapting to the latest development to support the creation of optimal Company performance. GCG is also the Company's foundation for creating sustainable added value for the interest of shareholders, society at large, and various other stakeholders (employees, consumers, regulators, business partners, etc.) both in the short and long term.

GCG BASIC PRINCIPLES

As a form of commitment to implement GCG practices, the Company has conducted the following basic GCG principles:



TATA KELOLA PERUSAHAAN
Corporate Governance

Pendahuluan

Introduction

Prinsip Principles	Implementasi Implementation
<p>Responsibilitas <i>Responsibility</i></p> <p>Prinsip responsibilitas diterapkan dengan senantiasa menerapkan dan mematuhi peraturan perundangan yang berlaku, melaksanakan kewajiban timbal-balik terhadap para mitra bisnis dan merancang serta melaksanakan program tanggung jawab sosial Perseroan. <i>The principle of responsibility is applied by always implementing and complying with applicable laws and regulations, carrying out reciprocal obligations towards business partners and designing and implementing the Company's social responsibility program.</i></p>	<ul style="list-style-type: none"> Berpegang pada prinsip kehati-hatian dan menjamin kepatuhan terhadap peraturan yang berlaku; <i>Adhering to the principle of prudence and ensuring compliance with applicable regulations;</i> Peduli terhadap lingkungan dan tidak melupakan tanggung jawab sosialnya terhadap Masyarakat. <i>Caring for the environment and not forgetting its social responsibility towards the community.</i>
<p>Independensi <i>Independence</i></p> <p>Perseroan dikelola dengan profesional tanpa adanya benturan kepentingan dan tanpa tekanan, dominasi atau intervensi dari pihak mana pun. <i>The company is managed professionally without any conflicts of interest and without pressure, dominance, or intervention from any party.</i></p>	<ul style="list-style-type: none"> Secara rutin mengungkapkan setiap potensi atau konflik kepentingan yang terjadi dari manajemen Perseroan dan pengambil keputusan kunci. Hal ini dapat dilakukan melalui laporan tahunan, pengajuan perusahaan, atau pengungkapan publik.; <i>Regularly disclosing any potential or actual conflicts of interest of the company's management, and key decision-makers. This could be done through annual reports, company filings, or public disclosures.</i> Menetapkan dan menegakkan kebijakan konflik kepentingan yang komprehensif. Kebijakan ini menguraikan prosedur untuk mengidentifikasi, mengungkapkan, dan mengelola konflik kepentingan; <i>Establishing and enforcing a comprehensive conflict of interest policy. This policy outlines procedures for identifying, disclosing, and managing conflicts of interest;</i>
<p>Kesetaraan dan Kewajaran <i>Fairness</i></p> <p>Perseroan senantiasa memberikan kesempatan yang wajar kepada setiap pihak untuk mengakses informasi Perseroan sesuai dengan prinsip keterbukaan dalam lingkup kedudukan masing-masing pihak, sesuai dengan manfaat dan kontribusi yang diberikan oleh otoritas pasar modal, komunitas pasar modal, dan pemangku kepentingan kepada Perseroan. Perseroan senantiasa menjaga dan memperhatikan keseimbangan antara hak dan kewajiban karyawan secara adil dan wajar. <i>The company consistently provides a fair opportunity for every party to access the company's information in accordance with the principle of openness within the scope of each party's position, in line with the benefits and contributions provided by the capital market authorities, capital market community, and stakeholders to the company. The company always maintains and pays attention to the balance between the rights and obligations of employees in a fair and reasonable manner.</i></p>	<ul style="list-style-type: none"> Mempunyai kebijakan untuk mencegah diskriminasi dan memastikan bahwa seluruh pemegang saham dihitung secara merata, terlepas dari besarnya kepemilikan saham mereka. <i>Having policies in place that prevent discrimination and ensure all shareholder votes are counted equally, regardless of the size of their shareholding.</i>

Rapat Umum Pemegang Saham

General Meeting of Shareholders

Rapat Umum Pemegang Saham (RUPS) sebagai pemegang kekuasaan tertinggi Perseroan. RUPS diatur dalam UUPT serta Peraturan Otoritas Jasa Keuangan No. 32/POJK.04/2014 tentang Rencana dan Penyelenggaraan Rapat Umum Pemegang Saham Perusahaan Terbuka (POJK 32/2014) juncto Peraturan Otoritas Jasa Keuangan No. 10/POJK.04/2017 tentang perubahan atas Peraturan Otoritas Jasa Keuangan No.32/POJK.04/2014 (POJK 10/2017), juncto Peraturan Otoritas Jasa Keuangan Nomor 15 / POJK.04/2020 tentang Rencana Dan Penyelenggaraan Rapat Umum Pemegang Saham Perusahaan Terbuka.

Rapat Umum Pemegang Saham dibagi menjadi dua yaitu Rapat Umum Pemegang Saham Tahunan (RUPST) dan Rapat Umum Pemegang Saham Luar Biasa (RUPSLB). RUPS Tahunan diselenggarakan satu tahun sekali dan RUPS Luar biasa dapat diselenggarakan sewaktu-waktu dengan wewenang sebagai berikut :

1. Mengangkat dan memberhentikan anggota Dewan Komisaris dan Direksi.
2. Mengevaluasi kinerja pengelolaan Direksi dan pengawasan Dewan Komisaris.
3. Menyetujui perubahan anggaran dasar.
4. Menyetujui penggunaan laba usaha.
5. Menyetujui perubahan modal.

RUPS TAHUN BUKU 2022

Pada tahun 2023, Perseroan telah menyelenggarakan RUPS Tahunan dan RUPS Luar Biasa pada tanggal 25 Mei 2023 bertempat di Hotel JW Marriot Surabaya. RUPS Tahunan tersebut dihadiri oleh 85,11% saham atau mewakili 6.308.219.100 saham dengan hak suara yang sah dan dihadiri oleh seluruh anggota Dewan Komisaris dan Direksi yang menjabat saat RUPS berlangsung. Berdasarkan Berita Acara Rapat Nomor : 61 tanggal 25 Mei 2023 yang dibuat dihadapan Sitaesmi Puspawati Subianto., S.H., M.Kn Notaris di Surabaya, hasil Keputusan Rapat adalah sebagai berikut :

The General Meeting of Shareholders (GMS) is the highest authority of the Company. GMS is regulated in UUPT and Financial Services Authority Regulation No. 32/POJK.04/2014 concerning Plans and Implementation of General Meeting of Shareholders of Public Companies (POJK 32/2014) juncto Financial Services Authority Regulation No. 10/POJK.04/2017 concerning amendments to the Financial Services Authority Regulation No.32/POJK.04/ 2014 (POJK10/2017), in conjunction with the Financial Services Authority Regulation Number 15/POJK.04/2020 regarding the Plan and Implementation of a General Meeting of Shareholders Public Company Shares.

The General Meeting of Shareholders is divided into two, namely the Annual General Meeting of Shareholders (AGMS) and the Extraordinary General Meeting of Shareholders (EGMS). The Annual GMS is held once a year and the Extraordinary GMS can be held at any time with the following authorities:

1. Appoint and dismiss members of the Board of Commissioners and the Board of Directors.
2. Evaluate the management performance of the Board of Directors and the supervision of the Board of Commissioners.
3. Approve changes to the articles of association.
4. Approve the use of operating profits.
5. Approve capital changes

GMS FOR THE YEAR 2022

In 2023, the Company will hold an Annual GMS and Extraordinary GMS on May 25th 2023 at the JW Marriot Hotel Surabaya. The Annual GMS was attended by 85.11% of shares or representing 6,308,219,100 shares with valid voting rights and was attended by all members of the Board of Commissioners and Directors who served at the time of the GMS. Based on the Minutes of Meeting Number: 61 dated May 25th 2023 made before Sitaesmi Puspawati Subianto., S.H., M.Kn Notary in Surabaya, the results of the Meeting Decisions are as follows:



Rapat Umum Pemegang Saham

General Meeting of Shareholders

No	Agenda Agenda	Keputusan Decision	Keterangan Description
1.	<p>Persetujuan Laporan Tahunan dan Pengesahan Laporan Keuangan untuk Tahun Buku yang berakhir pada 31 (tiga puluh satu) Desember 2022 (dua ribu dua puluh dua) sekaligus pemberian pembebasan tanggung jawab sepenuhnya (<i>acquit et de charge</i>) kepada Direksi dan Dewan Komisaris Perseroan masing-masing atas Tindakan pengurusan dan pengawasan yang telah dijalankan selama Tahun Buku 2022 (dua ribu dua puluh dua).</p> <p><i>Approval of the Annual Report and Ratification of the Financial Report for the Financial Year ending 31st (thirty one) December 2022 (two thousand twenty two) as well as granting complete release from responsibility (acquit et de charge) to the Company's respective Directors and Board of Commissioners for Management and supervision actions that have been carried out during the 2022 Financial Year (two thousand twenty two).</i></p>	<p>Menyetujui Laporan Tahunan dan disahkannya Laporan Keuangan untuk Tahun Buku yang berakhir pada tanggal 31 (tiga puluh satu) Desember 2022 (dua ribu dua puluh dua) yang telah diperiksa oleh Akuntan Publik Paul Hadiwinata, Hidajat, Arsono, Retno, Palilingan & Rekan sesuai dengan Laporan Auditor Independen Nomor 00033/3.0355/AU.1/05/1191-2/1/III/2023 tanggal 28 (dua puluh delapan) Maret 2023 (dua ribu dua puluh tiga) dengan pendapat wajar, dalam semua hal yang material, posisi keuangan Perseroan tanggal 31 (tiga puluh satu) Desember 2022 (dua ribu dua puluh dua) serta kinerja keuangan dan arus kasnya untuk tahun yang berakhir pada tanggal tersebut, sesuai dengan Standar Akuntansi Keuangan di Indonesia.</p> <p>Dengan disetujuinya Laporan Tahunan dan disahkannya Laporan Keuangan untuk Tahun Buku yang berakhir pada tanggal 31 (tiga puluh satu) Desember 2022 (dua ribu dua puluh dua), Rapat sekaligus memberikan Pelunasan dan Pembebasan tanggung jawab sepenuhnya (<i>acquit et de charge</i>) kepada para anggota Direksi dan anggota Dewan Komisaris Perseroan masing-masing atas tindakan pengurusan dan pengawasan yang telah dijalankan selama Tahun Buku 2022 (dua ribu dua puluh dua), sejauh Tindakan tersebut tercermin dalam Laporan Tahunan dan Laporan Keuangan Perseroan tersebut.</p> <p><i>Approved the Annual Report and ratified the Financial Report for the Financial Year ending 31 (thirty-one) December 2022 (two thousand and twenty-two) which has been checked by Public Accountant Paul Hadiwinata, Hidajat, Arsono, Retno, Palilingan & Partners in accordance with the Report Independent Auditor Number 00033/3.0355/AU.1/05/1191-2/1/III/2023 dated 28 (twenty eight) March 2023 (two thousand twenty three) with a fair opinion, in all material respects, of the financial position The Company on 31st (thirty-first) December 2022 (two thousand and twenty-two) as well as its financial performance and cash flow for the year ended on that date, in accordance with Indonesian Financial Accounting Standards.</i></p> <p><i>With the approval of the Annual Report and ratification of the Financial Report for the Financial Year ending December 31st (thirty-one) 2022 (two thousand and twenty-two), the Meeting also granted full release and discharge of responsibility (acquit et de charge) to the members of the Board of Directors and members of the Company's Board of Commissioners respectively for management and supervision actions that have been carried out during the 2022 Financial Year (two thousand twenty two), as long as these actions are reflected in the Company's Annual Report and Financial Report.</i></p>	<p>Keputusan langsung berlaku</p> <p><i>Decision directly applied</i></p>
2.	<p>Persetujuan atas Penggunaan Laba Bersih Perseroan untuk Tahun Buku yang berakhir pada tanggal 31 (tiga puluh satu) Desember 2022 (dua ribu dua puluh dua).</p> <p><i>Approval of the Use of the Company's Net Profit for the Financial Year ending 31st (thirty one) December 2022 (two thousand twenty two).</i></p>	<p>Menyetujui Penggunaan atas Laba Bersih yang diperoleh Perseroan untuk Tahun buku yang berakhir pada tanggal 31 (tiga puluh satu) Desember 2022 (dua ribu dua puluh dua) sebesar Rp103.495.352.843 (seratus tiga miliar empat ratus sembilan puluh lima juta tiga ratus lima puluh dua ribu delapan ratus empat puluh tiga rupiah) sebagaimana dalam Laporan Keuangan Audit Konsolidasian Perseroan untuk Tahun Buku yang berakhir pada 31 (tiga puluh satu) Desember 2022 (dua ribu dua puluh dua) dengan alokasi sebagai berikut :</p> <p>a. Menetapkan besarnya dividen sebesar Rp30.837.188.467 (tiga puluh miliar delapan ratus tiga puluh tujuh juta seratus delapan puluh delapan ribu empat ratus enam puluh tujuh rupiah) atau Rp4,18 (empat koma delapan belas rupiah) per saham.</p> <p>b. Seluruh sisa Laba Bersih Perseroan setelah dikurangi dividen ditetapkan sebagai Laba Ditahan Perseroan.</p>	<p>Keputusan langsung berlaku</p> <p><i>Decision directly applied</i></p>

Rapat Umum Pemegang Saham

General Meeting of Shareholders

No	Agenda Agenda	Keputusan Decision	Keterangan Description
		<p>c. Memberikan Kuasa kepada Direksi Perseroan untuk menetapkan jadwal dan tata cara pembagian dan pembayaran dividen.</p> <p><i>Approve the use of the Net Profit obtained by the Company for the financial year ending December 31st (thirty-one) 2022 (two thousand twenty-two) amounting to IDR Rp103,495,352,843 (one hundred three billion four hundred ninety five million three hundred fifty two thousand eight hundred forty four three rupiah) as in the Report The Company's Consolidated Audit Financials for the Financial Year ending 31st (thirty one) December 2022 (two thousand twenty two) with the following allocation:</i></p> <p>a. Determines the amount of dividends at IDR Rp30,837,188,467 (thirty billion eight hundred thirty-seven million one hundred eighty-eight thousand four hundred and sixty-seven rupiah) per share.</p> <p>b. The entire remaining Net Profit of the Company after deducting dividends is designated as Retained Earnings of the Company.</p> <p>c. Grant power to the Company's Directors to determine the schedule and procedures for distribution and payment of dividends.</p>	<p>Keputusan langsung berlaku</p> <p><i>Decision directly applied</i></p>
3.	<p>Persetujuan Penunjukan Akuntan Publik yang akan memeriksa Laporan Keuangan Perseroan untuk Tahun Buku 2023 dan Penetapan Honorarium Akuntan Publik serta persyaratan lain dari Penunjukan tersebut.</p> <p><i>Approval of the Appointment of a Public Accountant who will examine the Company's Financial Report for the 2023 Financial Year and Determination of the Public Accountant's Honorarium and other requirements for the Appointment.</i></p>	<p>Menyetujui untuk memberikan kewenangan kepada Direksi Perseroan dengan Persetujuan Dewan Komisaris Perseroan untuk menunjuk Akuntan Publik yang akan mengaudit Laporan Keuangan Perseroan untuk Tahun Buku yang berakhir pada tanggal 31 (tiga puluh satu) Desember 2023 (dua ribu dua puluh tiga), serta menetapkan honorarium Akuntan Publik yang akan ditunjuk tersebut beserta syarat-syarat penunjukannya.</p> <p><i>Approved to grant authority to the Company's Board of Directors with the approval of the Company's Board of Commissioners to appoint a Public Accountant who will audit the Company's Financial Report for the Financial Year ending December 31st (thirty-one) 2023 (two thousand and twenty-three), as well as determine the Public Accountant's honorarium will be appointed along with the conditions of appointment.</i></p>	<p>Keputusan langsung berlaku</p> <p><i>Decision directly applied</i></p>
4.	<p>Persetujuan Rencana Pencadangan Kas Perseroan Tahun Buku yang berakhir pada tanggal 31 (tiga puluh satu) Desember 2022 (dua ribu dua puluh dua) dan Tahun Buku yang berakhir pada tanggal 31 (tiga puluh satu) Desember 2023 (dua ribu dua puluh tiga).</p> <p><i>Approval of the Company's Cash Reserve Plan for the Financial Year ending 31st (thirty one) December 2022 (two thousand twenty two) and the Financial Year ending 31st (thirty one) December 2023 (two thousand twenty three)</i></p>	<p>Menyetujui :</p> <p>a. Pencadangan Kas Perseroan yang berakhir pada tanggal 31 (tiga puluh satu) Desember 2022 (dua ribu dua puluh dua) sebesar Rp10.000.000.000,00 (sepuluh miliar rupiah) sebagaimana dalam pasal 26 Anggaran Dasar Perseroan juncto Pasal 70 UUPT. Pencadangan Kas Perseroan yang akan berakhir pada tanggal 31 (tiga puluh satu) Desember 2023 (dua ribu dua puluh tiga) sebesar 10% dari Laba Bersih Tahun Buku 2023 (dua ribu dua puluh tiga).</p> <p><i>Approve:</i></p> <p>a. <i>The Company's Cash Reserves ending on December 31st (thirty-one) 2022 (two thousand and twenty-two) amount to IDR10,000,000,000.00 (ten billion rupiah) as stated in article 26 of the Company's Articles of Association in conjunction with Article 70 of the Company Law.</i></p> <p>b. <i>The Company's Cash Reserves which will end on 31st (thirty first) December 2023 (two thousand twenty three) are 10% of Net Profit for the 2023 Financial Year (two thousand twenty three).</i></p>	<p>Keputusan langsung berlaku</p> <p><i>Decision directly applied</i></p>



Rapat Umum Pemegang Saham

General Meeting of Shareholders

No	Agenda Agenda	Keputusan Decision	Keterangan Description
5.	<p>Persetujuan Pemberian Kewenangan kepada Dewan Komisaris untuk menentukan Gaji, Honorarium dan Tunjangan Direksi dan Dewan Komisaris.</p> <p><i>Approval of the Granting of Authority to the Board of Commissioners to determine the Salary, Honorarium and Allowances of the Directors and Board of Commissioners.</i></p>	<p>Menyetujui Pemberian Kewenangan kepada Dewan Komisaris Perseroan untuk menetapkan besarnya Gaji, Honorarium, dan Tunjangan bagi seluruh anggota Direksi dan Dewan Komisaris Perseroan Tahun Buku 2023 dengan memperhatikan rekomendasi yang diberikan oleh Komite Nominasi dan Remunerasi.</p> <p><i>Approved the granting of authority to the Company's Board of Commissioners to determine the amount of salary, honorarium and allowances for all members of the Company's Board of Directors and Board of Commissioners for the 2023 Financial Year by taking into account the recommendations provided by the Nomination and Remuneration Committee.</i></p>	<p>Keputusan langsung berlaku</p> <p><i>Decision directly applied</i></p>
6.	<p>Persetujuan Laporan Realisasi Penggunaan Dana IPO.</p> <p><i>Approval of Report on Realization of Use of IPO Funds.</i></p>	<p>Memberikan Persetujuan kepada Perseroan atas Laporan Realisasi Dana Hasil Penawaran Umum yang telah dilaporkan kepada Otoritas Jasa Keuangan untuk periode 31 (tiga puluh satu) Desember 2022 (dua ribu dua puluh dua).</p> <p><i>Giving Approval to the Company for the Report on the Realization of Public Offering Proceeds which has been reported to the Financial Services Authority for the period 31st (thirty one) December 2022 (two thousand twenty two).</i></p>	<p>Keputusan langsung berlaku</p> <p><i>Decision directly applied</i></p>
7.	<p>Persetujuan Rencana Perubahan Penggunaan Dana IPO dengan Pertimbangan Perseroan memerlukan Modal Kerja untuk berbagai keperluan yang akan lebih mendukung pertumbuhan Perseroan melalui ekspansi dan Anak Perusahaannya.</p> <p><i>Approval of the Plan to Change the Use of IPO Funds with the Consideration that the Company requires Working Capital for various purposes that will further support the Company's growth through expansion and its Subsidiaries.</i></p>	<p>Menyetujui Perubahan Penggunaan Dana hasil <i>Initial Public Offering</i> (IPO) menjadi :</p> <ol style="list-style-type: none"> 1. Sekitar 47,50% atau ± Rp71.600.000.000 untuk belanja pengadaan kapal ELPI, anak dan/atau entitas afiliasi. 2. Sekitar 8,75% atau sebesar ± Rp13.180.000.000 untuk Pembangunan Gedung Kantor. 3. 0% untuk Pembuatan <i>Training Center</i> 4. Sekitar 43,76% atau sebesar ± Rp65.960.000.000 untuk ekspansi, investasi & Pengembangan ELPI, akan tetapi tidak terbatas pada pembentukan Perseroan Terbatas, Penyertaan Modal Perusahaan Baru, Modal pada Anak, Entitas, Kerjasama Operasi, Joint Venture yang akan dilakukan kedepannya. <p><i>Approved the Change in Use of Funds resulting from the Initial Public Offering (IPO) to:</i></p> <ol style="list-style-type: none"> 1. Around 47.50% or ± IDR 71,600,000,000 for ship procurement expenditure for ELPI, subsidiaries and/or affiliated entities. 2. Around 8.75% or ± IDR 13,180,000,000 for Office Building Construction. 3. 0% for Training Center Creation 4. Approximately 43.76% or ± IDR 65,960,000,000 for expansion, investment & development of ELPI, but not limited to the formation of Limited Liability Companies, Capital Inclusion in New Companies, Capital in Subsidiaries, Entities, Joint Operations, Joint Ventures that will be carried out in the future. 	<p>Keputusan langsung berlaku</p> <p><i>Decision directly applied</i></p>

RUPS Tahun 2022

Pada tahun 2022, Perseroan mengeluarkan Keputusan Sirkuler Pemegang Saham sebagai pengganti Rapat Umum Pemegang Saham Luar Biasa PT Pelayaran Nasional Ekalya Purnamasari pada tanggal 30 Maret 2022 yang keputusannya telah dimuat dalam Akta No. 18 tanggal 5 April 2022.

GMS 2022

In 2023, the Company issued a Circular Resolution of Shareholders instead of the Extraordinary General Meeting of Shareholders of PT Pelayaran Ekalya Purnamasari on March 30th, 2022, whose decision was contained in Deed No.18 April 5th, 2022.

Rapat Umum Pemegang Saham

General Meeting of Shareholders

No	Agenda Agenda	Keputusan Decision	Implementasi Implementation
1.	Perubahan Nilai Saham Perseroan. <i>Changes in the Company's Share Value.</i>	Menyetujui perubahan nilai nominal saham Perseroan dari semula Rp1.000.000,- (satu juta Rupiah) per saham menjadi Rp100,- (seratus Rupiah) per saham. <i>Approved the change in the nominal value of the Company's shares from RP1,000,000,- (one million Rupiah) per share to Rp100,- (one hundred Rupiah) per share.</i>	Keputusan langsung berlaku <i>Decision directly applied</i>
2.	Persetujuan Penawaran Umum Saham Perdana. <i>Approval for the Initial Public Offering.</i>	Menyetujui Penawaran Umum Saham Perdana (<i>Initial Public Offering</i> /IPO/"Penawaran Umum") Perseroan melalui pengeluaran saham dalam jumlah sebanyak-banyaknya sebesar 1.112.000.000 (satu miliar seratus dua belas juta) saham baru dengan nilai nominal minimal Rp.100,- (seratus Rupiah) per saham yang dikeluarkan dari dalam simpanan (portepel) Perseroan atau sebanyak-banyaknya 15% (lima belas persen) dari seluruh modal ditempatkan dan disetor penuh dalam Perseroan setelah Penawaran Umum (termasuk untuk Program ESA (sebagaimana didefinisikan di bawah ini) kepada publik ("Saham Baru"), untuk ditawarkan dengan harga penawaran yang akan ditetapkan oleh Direksi Perseroan setelah mendapatkan persetujuan tertulis dari Dewan Komisaris Perseroan, untuk ditawarkan kepada masyarakat dengan tunduk pada setiap ketentuan peraturan perundang-undangan yang berlaku di tempat saham-saham tersebut ditawarkan melalui Penawaran Umum Perdana Saham Perseroan, serta untuk dicatatkan di Bursa Efek Indonesia ("BEI"), termasuk dalam rangka pemenuhan kewajiban untuk mengalokasikan sejumlah saham tertentu untuk penjatahan terpusat apabila terjadi kelebihan pemesanan pada penjatahan terpusat dalam rangka Penawaran Umum Saham Perdana sesuai ketentuan dan sebagaimana disyaratkan dalam Peraturan - Otoritas Jasa Keuangan Nomor 41/POJK.04/2020 tentang Pelaksanaan Kegiatan Penawaran Umum Efek Bersifat Ekuitas, Efek Bersifat Utang, dan/atau Suku Secara Elektronik juncto Surat Edaran Otoritas Jasa Keuangan Nomor 15/SEOJK.04/2020 tentang Penyediaan Dana Pesanan, Verifikasi Ketersediaan Dana, Alokasi Efek untuk Penjatahan Terpusat, dan Penyelesaian Pemesanan Efek dalam Penawaran Umum Efek Bersifat Ekuitas Berupa Saham Secara Elektronik (termasuk setiap perubahan amandemen atasnya). Para Pemegang Saham Perseroan dengan ini mengesampingkan haknya untuk mengambil bagian atas Saham Baru yang dikeluarkan tersebut. Penggunaan dana hasil Penawaran Umum Perdana akan ditetapkan oleh Direksi setelah mendapat persetujuan tertulis dari Dewan Komisaris Perseroan. <i>Approved the Initial Public Offering (IPO/"Public Offering") of the Company through the issuance of shares in a maximum amount of 1,112,000,000 (one billion one hundred and twelve million) new shares with a minimum nominal value of Rp.100,- (one hundred Rupiah) per share issued from the Company's savings (portfolio) or a maximum of 15% (fifteen percent) of the total issued and fully paid capital in the Company after the Public Offering (including for the ESA Program (as defined below) to the public ("New Shares"), to be offered at an offering price that will be determined by the Board of Directors of the Company after obtaining written approval from the Board of Commissioners of the Company, to be offered to the public subject to all provisions of the applicable laws and regulations at the place where the shares are offered through an Offer. Initial Public Offering of the Company's Shares, as well as to be listed on the Indonesia Stock Exchange ("IDX"), including in the context of fulfilling the obligation to allocate a certain,</i>	Keputusan langsung berlaku <i>Decision directly applied</i>



Rapat Umum Pemegang Saham

General Meeting of Shareholders

No	Agenda Agenda	Keputusan Decision	Implementasi Implementation
		<p>number of shares for centralized allotment if there is an oversubscription on the centralized allotment in the framework of the Initial Public Offering by the provisions and as required in Regulation - Financial Services Authority Number 41/POJK.04/2020 concerning Implementation of Public Offering of Equity Securities, Debt Securities, and/or Sukuk Electronically juncto Financial Services Authority Circular Letter Number 15/SEOJK.04/2020 concerning Provision of Order Funds, Verification of Availability of Funds, Allocation of Securities for Centralized Allotment, and Completion of Securities Orders in an Electronic Public Offering of Equity-Type Securities in the form of Shares (including any amendments thereto). The Shareholders of the Company hereby waive their rights to take part in the New Shares issued. The use of proceeds from the Initial Public Offering will be determined by the Board of Directors after obtaining written approval from the Company's Board of Commissioners.</p>	
3.	<p>Perubahan Anggaran Dasar Perseroan.</p> <p><i>Changes to the Company's Articles of Association.</i></p>	<p>Menyetujui sehubungan dengan angka (1) dan (2) di atas, menyetujui perubahan Pasal 4 ayat (1) dan (2) Anggaran Dasar Perseroan sehingga berbunyi sebagaimana tercantum dalam Lampiran Keputusan Sirkuler tersebut.</p> <p><i>Agree for numbers (1) and (2) above, approve changes to Article 4 paragraphs (1) and (2) of the Company's Articles of Association so that they read as contained in the Attachment to the Circular Decision.</i></p>	<p>Keputusan langsung berlaku</p> <p><i>Decision directly applied</i></p>
4.	<p>Persetujuan Alokasi Program Saham (Employee Stock Allocation).</p> <p><i>Approval for the Employee Stock Allocation Program.</i></p>	<p>Menyetujui untuk memberikan program alokasi saham kepada karyawan Perseroan (<i>Employee Stock Allocation</i>) dengan jumlah sebanyak-banyaknya 10% (sepuluh persen) dari jumlah Saham Baru, atau setara dengan 111.200.000 (seratus sebelas juta dua ratus ribu) saham ("Program ESA"). Selanjutnya memberikan wewenang dan kuasa kepada Direksi untuk melakukan segala tindakan yang diperlukan dalam pelaksanaan Program ESA, termasuk namun tidak terbatas pada menentukan kepastian jumlah saham Program ESA, menentukan tata cara pelaksanaan Program ESA, menentukan kriteria karyawan yang berhak menerima saham Program ESA, dan jumlah karyawan yang akan menerima saham Program ESA, dengan memperhatikan ketentuan peraturan perundang-undangan yang berlaku.</p> <p><i>Approved providing a share allocation program for the employees of the Company (Employee Stock Allocation) with a maximum amount of 10% (ten percent) of the number of New Shares, or the equivalent of 111,200,000 (one hundred and eleven million two hundred thousand) shares ("ESA Program"). Furthermore, granting authority and power to the Board of Directors to take all necessary actions in the implementation of the ESA Program, including but not limited to determining the certainty of the number of shares of the ESA Program, determining the procedures for implementing the ESA Program, determining the criteria for employees who are entitled to receive ESA Program shares, and the number of employees who will receive the shares of the ESA Program, taking into account the provisions of the applicable laws and regulations.</i></p>	<p>Keputusan langsung berlaku</p> <p><i>Decision directly applied</i></p>



Rapat Umum Pemegang Saham

General Meeting of Shareholders

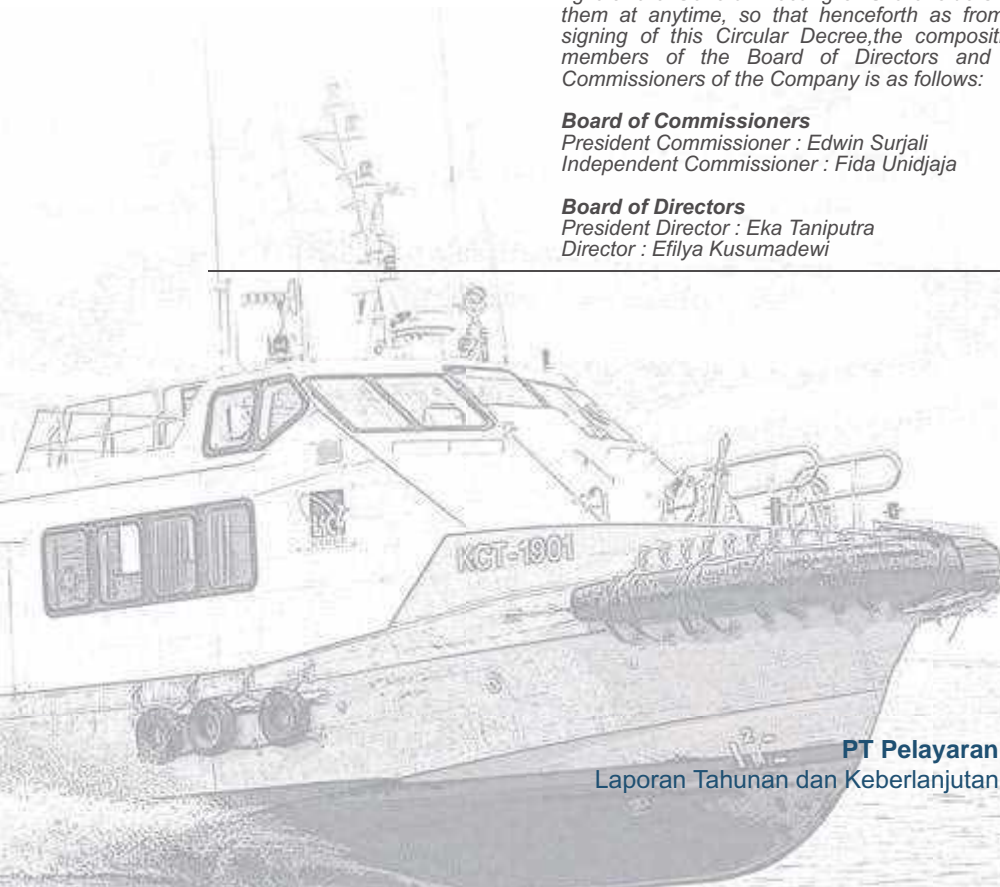
No	Agenda Agenda	Keputusan Decision	Implementasi Implementation
5.	<p>Persetujuan Perubahan Perusahaan Tertutup Menjadi Perusahaan Terbuka.</p> <p><i>Approval of Change of Closed Company to Public Company.</i></p>	<p>Dalam rangka kepatuhan terhadap peraturan perundang-undangan yang berlaku khususnya di bidang pasar modal, sehubungan dengan Penawaran Umum, menyetujui:</p> <p>a. Mengubah status Perseroan dari Perseroan Terbatas Tertutup menjadi Perseroan Terbatas Terbuka dan karenanya mengubah nama Perseroan, dari sebelumnya bernama PT PELAYARAN NASIONAL EKALYA PURNAMASARI menjadi PT PELAYARAN NASIONAL EKALYA PURNAMASARI Tbk.;</p> <p>b. Mengubah seluruh ketentuan Anggaran Dasar Perseroan dalam bentuk dan isi sebagaimana tercantum dalam Lampiran Keputusan Sirkuler tersebut untuk disesuaikan, antara lain, dengan peraturan perundang-undangan di bidang pasar modal termasuk (i) Peraturan Bapepam & LK Nomor IX.J.1 tentang Pokok-Pokok Anggaran Dasar Perseroan yang Melakukan Penawaran Umum Efek Bersifat Ekuitas dan Perusahaan Publik, Lampiran Keputusan Ketua Bapepam & LK Nomor Kep- 179/BL/2008 tanggal empat belas Mei dua ribu delapan (14-5-2008); (ii) Peraturan Otoritas Jasa Keuangan ("OJK") Nomor 15/POJK.04/2020 tentang Rencana dan Penyelenggaraan Rapat Umum Pemegang Saham Perusahaan Terbuka; (iii) Peraturan OJK Nomor 16/POJK.04/2020 tentang Pelaksanaan Rapat Umum Pemegang Saham Terbuka Secara Elektronik; v) Peraturan OJK Nomor 33/POJK.04/2014 tentang Direksi dan Dewan Komisaris Emiten atau Perusahaan Publik; dan (v) perubahan maksud dan tujuan serta kegiatan usaha Perseroan untuk disesuaikan dengan Peraturan Badan Pusat Statistik Nomor 2 Tahun 2020 (dua ribu dua puluh) tentang Klasifikasi Baku Lapangan Usaha Indonesia.</p> <p><i>To comply with the applicable laws and regulations, especially in the capital market sector, in connection with the Public Offering, agree:</i></p> <p>a. <i>Change the status of the Company from a Closed Limited Company to an Open Limited Company and therefore change the name of the Company, from previously named PT PELAYARAN NASIONAL EKALYA PURNAMASARI to become PT PELAYARAN NASIONAL EKALYA PURNAMASARI Tbk.;</i></p> <p>b. <i>Changing all provisions of the Company's Articles of Association in the form and content as contained in the Appendix to the Circular Decision to confirm, among other things, with laws and regulations in the capital market sector including (i) Bapepam & LK Regulation Number IX.J.1 concerning Principles Articles of Association of Companies Conducting Public Offerings of Equity-Type Securities and Public Companies, Attachment to the Decree of the Chairman of Bapepam & LK Number Kep- 179/BL/2008 dated fourteenth May two thousand and eight (14 -5-2008); (ii) Regulation of the Financial Services Authority ("OJK") Number 15/POJK.04/2020 concerning Plans and Implementation of General Meeting of Shareholders of Public Companies ; (iii) OJK Regulation Number 16/POJK .04/2020 concerning Implementation of an Electronic General Meeting of Shareholders ; (iv) OJK Regulation No. 33/ POJK .04/2014 concerning the Board of Directors and Board of Commissioners of Issuers or Public Companies ; and (v) change to the aims and objectives and business activities of the Company to comply with the Central Statistics Agency Regulation Number 2 of 2020 (two thousand and twenty) concerning the Standard Classification of Indonesian Business Fields.</i></p>	<p>Keputusan langsung berlaku</p> <p><i>Decision directly applied</i></p>



Rapat Umum Pemegang Saham

General Meeting of Shareholders

No	Agenda Agenda	Keputusan Decision	Implementasi Implementation
6.	<p>Pengangkatan Direksi dan Dewan Komisaris.</p> <p><i>Appointment of the Board of Directors and Board of Commissioners.</i></p>	<p>Menyetujui memberhentikan dengan hormat seluruh anggota Direksi dan Dewan Komisaris Perseroan dengan memberikan pembebasan dan pelunasan (<i>acquit et de charge</i>) sepenuhnya kepada mereka atas tindakan pengurusan dan pengawasan yang dilakukan sepanjang hal tersebut tercermin dalam buku-buku Perseroan, kecuali perbuatan penipuan, penggelapan dan tindakan pidana lainnya dan seketika itu juga mengangkat anggota Direksi dan Dewan Komisaris Perseroan yang baru, termasuk Komisaris Independen, pemberhentian dan pengangkatan mana berlaku sejak ditandatanganinya Keputusan Sirkuler ini, dengan tidak mengurangi hak Rapat Umum Pemegang Saham untuk memberhentikan mereka sewaktu-waktu, sehingga untuk selanjutnya terhitung sejak ditandatanganinya Keputusan Sirkuler ini, susunan anggota Direksi dan Dewan Komisaris Perseroan menjadi sebagai berikut:</p> <p>Dewan Komisaris Komisaris Utama : Edwin Surjali Komisaris Independen : Fida Unidjaja</p> <p>Direksi Direktur Utama : Eka Taniputra Direktur : Efilya Kusumadewi</p> <p><i>Approved the honorable discharge of all members of the Board of Directors and Board of Commissioners of the Company by granting full release and discharge (acquit et de charge) to them for their management and supervisory actions as long as this is reflected in the Company's books, except for acts of fraud, embezzlement, and criminal acts others and immediately appoint new members of the Board of Directors and Board of Commissioners of the Company, including Independent Commissioners, the dismissal and appointment of which are effective from the signing of this Circular Decree, without prejudice to the right of the General Meeting of Shareholders to dismiss them at anytime, so that henceforth as from With the signing of this Circular Decree, the composition of the members of the Board of Directors and Board of Commissioners of the Company is as follows:</i></p> <p>Board of Commissioners President Commissioner : Edwin Surjali Independent Commissioner : Fida Unidjaja</p> <p>Board of Directors President Director : Eka Taniputra Director : Efilya Kusumadewi</p>	<p>Keputusan langsung berlaku</p> <p><i>Decision directly applied</i></p>



Dewan Komisaris

The Board of Commissioners

Berdasarkan Manual *Good Corporate Governance* Perseroan, Dewan Komisaris menjalankan fungsi pengawasan dan memberikan saran kepada Direksi jika dianggap perlu untuk kepentingan Perseroan. Dewan Komisaris bertanggung jawab untuk memastikan bahwa Direksi memiliki kemampuan relevan untuk melaksanakan tugas-tugas mereka dalam keadaan apapun.

KOMPOSISI DEWAN KOMISARIS

Pada tahun 2022, terdapat pergantian komposisi Dewan Komisaris Perseroan berdasarkan Akta Berdasarkan Akta Pernyataan Keputusan Nomor 18 Tanggal 5 April 2022 di hadapan Jimmy Tanal, S.H., M.Kn., Notaris di Jakarta Selatan yang telah disahkan oleh Kementerian Hukum dan Hak Asasi manusia berdasarkan keputusan nomor AHU-0024469.AH.01.02.TAHUN 2022 tanggal 5 April 2022 dan penerimaan pemberitahuan perubahan data perseroan nomor AHU-AH.01.06-0001513 tanggal 5 April 2022. Maka, komposisi Dewan Komisaris Perseroan per 31 Desember 2022 adalah sebagai berikut:

No	Nama Name	Jabatan Position	Dasar Pengangkatan Basis of Appointment
1.	Edwin Surjali	Komisaris Utama <i>President Commissioner</i>	Berdasarkan Akta Pernyataan Keputusan Nomor 18 Tanggal 5 April 2022 di hadapan Jimmy Tanal, S.H., M.Kn., Notaris di Jakarta Selatan yang telah disahkan oleh Kementerian Hukum dan Hak Asasi manusia berdasarkan keputusan nomor AHU-0024469.AH.01.02.TAHUN 2022 tanggal 5 April 2022 dan penerimaan pemberitahuan perubahan data perseroan nomor AHU-AH.01.06-0001513 tanggal 5 April 2022. <i>Based on the Deed of Decision Statement Number 18, April 5th, 2022, before Jimmy Tanal, S.H., M.Kn., Notary in South Jakarta which was legalized by the Ministry of Law and Human Rights based on decision number AHU-0024469.AH.01.02. TAHUN 2022 April 5th, 2022, and receipt of notification of changes to company data number AHU-AH.01.06-0001513 April 5th, 2022.</i>
2.	Fida Unidjaja	Komisaris Independen <i>Independent Commissioner</i>	Berdasarkan Akta Pernyataan Keputusan Nomor 18 Tanggal 5 April 2022 di hadapan Jimmy Tanal, S.H., M.Kn., Notaris di Jakarta Selatan yang telah disahkan oleh Kementerian Hukum dan Hak Asasi manusia berdasarkan keputusan nomor AHU-0024469.AH.01.02.TAHUN 2022 tanggal 5 April 2022 dan penerimaan pemberitahuan perubahan data perseroan nomor AHU-AH.01.06-0001513 tanggal 5 April 2022. <i>Based on the Deed of Decision Statement Number 18, April 5th, 2022, before Jimmy Tanal, S.H., M.Kn., Notary in South Jakarta which was legalized by the Ministry of Law and Human Rights based on decision number AHU-0024469. AH.01.02. TAHUN 2022 April 5th, 2022, and receipt of notification of changes to company data number AHU-AH.01.06-0001513 April 5th, 2022.</i>

Governance Manual, the Board of Commissioners carries out asupervisory function and provides advice to the Board of Directors if deemed necessary for the benefit of the Company. The Board of Commissioners is responsible for ensuring that the Board of Directors has the relevant capabilities to carry out their duties under any circumstances.

COMPOSITION OF THE BOARD OF COMMISSIONERS

In 2022, there was a change in the composition of the Board of Commissioners of the Company based on the Deed of Decision Statement Number 18 April 5th, 2022, before Jimmy Tanal, S.H., M.Kn., Notary in South Jakarta which was approved by the Ministry of Law and Human Rights based on a decision number AHU-0024469.AH.01.02.TAHUN 2022 dated April 5th, 2022, and receipt of notification of changes to company data number AHU-AH.01.06-0001513 April 5th, 2022. Therefore, the composition of the Company's Board of Commissioners as of December 31st, 2022, is as follows:

Dewan Komisaris

The Board of Commissioners

BOARD CHARTER DEWAN KOMISARIS

Dalam rangka menjalankan tugas pengawasan dan pemberian nasihat kepada Direksi, Dewan Komisaris mengacu kepada Manual GCG PT Pelayaran Nasional Ekalya Purnamasari Tbk. *Board Manual* berisi tentang petunjuk tata laksana kerja Dewan Komisaris dan Direksi serta menjelaskan tahapan aktivitas secara terstruktur, sistematis, mudah dipahami dan dapat dijalankan dengan konsisten, dapat menjadi acuan bagi Dewan Komisaris dan Direksi dalam melaksanakan tugas masing-masing untuk mencapai Visi dan Misi Perseroan.

TUGAS DAN TANGGUNG JAWAB DEWAN KOMISARIS

- Dewan Komisaris melakukan pengawasan terhadap pengurusan Perseroan yang dilakukan Direksi serta memberi nasihat kepada Direksi termasuk mengenai rencana pengembangan, rencana kerja, dan anggaran tahunan dan pelaksanaan ketentuan AD, keputusan RUPS dan peraturan perundang-undangan yang berlaku.
- Dewan Komisaris wajib dengan itikad baik dan penuh tanggung jawab menjalankan tugas untuk kepentingan dan usaha Perseroan.
- Dewan Komisaris berhak memperoleh informasi Perseroan secara tepat waktu dan lengkap.
- Dewan Komisaris berhak memasuki bangunan dan tempat-tempat lain yang dipergunakan atau dikuasai Perseroan serta berhak memeriksa buku-buku, surat-surat bukti, aktiva Perseroan surat berharga, dan lain-lain.
- Dewan Komisaris berhak mengetahui segala tindakan yang telah dijalankan Direksi.
- Dewan Komisaris berhak meminta bantuan tenaga ahli dalam melaksanakan tugasnya untuk jangka waktu terbatas atas beban Perseroan.
- Dewan Komisaris berkewajiban memberikan pendapat dan saran kepada RUPS mengenai rencana kerja dan anggaran tahunan Perseroan, rencana jangka Panjang, laporan berkala dan laporan lain dari Direksi.
- Dalam melaksanakan tugasnya, Dewan Komisaris harus mematuhi Anggaran Dasar Perseroan dan peraturan perundang-undangan serta wajib melaksanakan prinsip-prinsip profesionalisme, efisiensi, transparansi, kemandirian, akuntabilitas, pertanggung jawaban serta kewajaran.
- Dewan Komisaris harus memantau efektivitas pelaksanaan GCG yang diterapkan oleh Perseroan.

BOARD CHARTER OF THE BOARD OF COMMISSIONERS

To carry out supervisory duties and provide advice to the Board of Directors, the Board of Commissioners refers to the GCG Manual of PT Pelayaran Nasional Ekalya Purnamasari Tbk. The *Board Manual* contains instructions for the work procedures of the Board of Commissioners and Directors and explains the stages of activities in a structured, systematic, easy to understandable, and consistent manner, which can be used as a reference for the Board of Commissioners and Directors in carrying out their respective duties to achieve the Company's Vision and Mission.

DUTIES AND RESPONSIBILITIES OF THE BOARD OF COMMISSIONERS

- The Board of Commissioners supervises the management of the Company carried out by the Board of Directors and provides advice to the Board of Directors including regarding development plans, work plans and annual budgets and the implementation of AD provisions, GMS decisions and applicable laws and regulations.
- The Board of Commissioners is obliged to carry out its duties in good faith and with full responsibility for the interests and business of the Company.
- The Board of Commissioners has the right to obtain Company information in a timely and complete manner.
- The Board of Commissioners has the right to enter buildings and other places used or controlled by the Company and has the right to inspect books, documents of evidence, Company assets, securities, etc.
- The Board of Commissioners has the right to know about all actions that have been carried out by the Board of Directors.
- The Board of Commissioners has the right to request expert assistance in carrying out its duties for a limited period at the Company's expense.
- The Board of Commissioners is obliged to provide opinions and suggestions to the GMS regarding the Company's annual work plan and budget, long-term plans, periodic reports and other reports from the Board of Directors.
- In carrying out its duties, the Board of Commissioners must comply with the Company's Articles of Association and statutory regulations and must implement the principles of professionalism, efficiency, transparency, independence, accountability, responsibility and fairness.
- The Board of Commissioners must monitor the effectiveness of GCG implementation implemented by the Company.



Dewan Komisaris

The Board of Commissioners

PELATIHAN DAN PENGEMBANGAN KOMPETENSI DEWAN KOMISARIS

Dalam rangka peningkatan kompetensi dan keahlian anggota Dewan Komisaris, Dewan Komisaris mengikuti berbagai Pelatihan/Lokakarya/Seminar yang bertujuan untuk meningkatkan perkembangan bisnis Perseroan di persaingan Industri.

INFORMASI MENGENAI KOMISARIS INDEPENDEN

Komisaris Independen merupakan anggota Dewan Komisaris yang tidak memiliki hubungan keuangan, kepengurusan, kepemilikan saham dan/atau hubungan keluarga dengan anggota Dewan Komisaris, anggota Direksi dan/atau pemegang saham pengendali atau dengan Perseroan yang mungkin menghalangi atau menghambat posisinya untuk bertindak independen sesuai dengan prinsip-prinsip GCG.

Komisaris Independen memiliki beberapa syarat dan ketentuan khusus sebagaimana diatur dalam peraturan perundang-undangan, POJK No.33/POJK.04/2014 tentang Direksi dan Dewan Komisaris Emiten atau Perusahaan Publik dan peraturan Bursa Efek Indonesia yang berlaku.

Kriteria Komisaris Independen

Berikut adalah kriteria Komisaris Independen Perseroan :

Kriteria Criteria	Ya Yes	Tidak No
Fida Unidjaja		
Warga Negara Indonesia Indonesian Citizen	√	
Cakap melakukan perbuatan hukum Capable in legal actions	√	
Bukan merupakan orang yang bekerja atau mempunyai wewenang dan/atau mengawasi kegiatan Emiten atau Perusahaan Publik tersebut dalam waktu 6 (enam) bulan terakhir, kecuali untuk pengangkatan Kembali sebagai Komisaris Independen Emiten atau Perusahaan Publik pada periode berikutnya. Not a person who works or has authority and/or supervises the activities of the Issuer or Public Company within the last 6 (six) months, except for reappointment as Independent Commissioner of the Issuer or Public Company in the following period.	√	
Tidak mempunyai saham baik langsung maupun tidak langsung pada Emiten atau Perusahaan Publik tersebut. Does not have shares either directly or indirectly in the Issuer or Public Company.	√	
Tidak mempunyai hubungan Afiliasi dengan Emiten atau Perusahaan Publik, anggota Dewan Komisaris, anggota Direksi, atau Pemegang Saham Utama Emiten atau Perusahaan Publik tersebut. Has no affiliation with the Issuer of Public Company, members of the Board of Commissioners, members of the Board of Directors, or Major Shareholders of the Issuer or Public Company.	√	
Tidak mempunyai hubungan usaha baik langsung maupun tidak langsung yang berkaitan dengan kegiatan usaha Emiten atau Perusahaan Publik tersebut. Has no business relationship, either directly or indirectly, related to the business activities of the Issuer or Public Company.	√	

BOARD OF COMMISSIONERS TRAINING AND COMPETENCY DEVELOPMENT

To increase the competence and expertise of members of the Board of Commissioners, the Board of Commissioners participates in various pieces of training/workshops/seminars aimed at enhancing the development of the Company's business in industrial competition.

INFORMATION ABOUT INDEPENDENT COMMISSIONERS

Independent Commissioners are members of the Board of Commissioners who have no financial, management, share ownership, and/or family relationships with members of the Board of Commissioners, members of the Board of Directors and/or controlling shareholders or with the Company which may impede or impede their position to act independently by the GCG principles.

Independent Commissioners have several special terms and conditions as stipulated in laws and regulations, POJK No.33/POJK.04/2014 Concerning the Board of Directors and Board of Commissioners of Issuers or Public Companies and the applicable Indonesian Stock Exchange regulations.

Independent Commissioner Criteria

The following are the criteria for the Company's Independent Commissioner :





KCT-1901

Direksi

The Board of Directors

KOMPOSISI DIREKSI

Pada tahun 2023, tidak terdapat pergantian komposisi Direksi Perseroan. Maka, komposisi Direksi Perseroan per 31 Desember 2023 adalah sebagai berikut:

No	Nama Name	Jabatan Position	Dasar Pengangkatan Basis of Appointment
1.	Eka Taniputra	Direktur Utama <i>President Director</i>	Berdasarkan Akta Berita Acara nomor 77 tanggal 22 Desember 2016 dibuat Siti Nurul Yuliami, SH Notaris di Surabaya. <i>Based on the Deed of Minutes number 77 dated December 22nd, 2016 made by Siti Nurul Yuliami, SH, Notary in Surabaya.</i>
2.	Efilya Kusumadewi	Direktur <i>Director</i>	Berdasarkan Akta Berita Acara nomor 77 tanggal 22 Desember 2016 dibuat Siti Nurul Yuliami, SH Notaris di Surabaya. <i>Based on the Deed of Minutes number 77 dated December 22nd, 2016 made by Siti Nurul Yuliami, SH, Notary in Surabaya.</i>

BOARD MANUAL DIREKSI

Mengingat perannya yang sangat penting dalam mengelola jalannya usaha Perseroan, Direksi memerlukan suatu Pedoman Kerja (*Board Charter*) sebagai pedoman untuk Direksi dalam melaksanakan tugas tanggung jawab dan wewenangnya. *Board Charter* berisi tentang petunjuk tata laksana kerja Direksi dan juga Dewan Komisaris serta menjelaskan tahapan aktivitas secara terstruktur, sistematis, mudah dipahami dan dapat dijalankan dengan konsisten, dapat menjadi acuan bagi Direksi dalam melaksanakan tugas masing-masing untuk mencapai visi dan misi Perseroan.

TUGAS DAN TANGGUNG JAWAB DIREKSI

1. Direksi bertugas untuk mengelola Perseroan dan wajib mempertanggungjawabkan pelaksanaan tugasnya kepada Pemegang Saham;
2. Direksi memimpin dan mengurus Perseroan sesuai dengan maksud dan tujuan Perseroan, dan senantiasa berusaha meningkatkan efisiensi dan efektivitas Perseroan;

COMPOSITION OF THE BOARD OF DIRECTORS

In 2023, there will be no change in the composition of the Company's Board of Directors. Therefore, the composition of the Company's Board of Directors as of December 31st, 2023, is as follows:

BOARD OF DIRECTORS MANUAL

Given their very important role in managing the Company's business, the Board of Directors requires a Board Charter as a guide for the Board of Directors in carrying out their duties, responsibilities, and authorities. The Board Charter contains instructions for the work procedures of the Board of Directors and also the Board of Commissioners and explains the stages of activities in a structured, systematic, easy to understand, and consistent manner, which can be used as a reference for the Board of Directors in carrying out their respective duties to achieve the Company's vision and mission.

DUTIES AND RESPONSIBILITIES OF THE BOARD OF DIRECTORS

1. The Board of Directors is in charge of managing the Company and is required to be accountable for the implementation of their duties to Shareholders;
2. The Board of Directors leads and manages the Company by the purposes and objectives of the Company, and always strives to improve the efficiency and effectiveness of the Company;



Direksi

The Board of Directors

3. Direksi dengan itikad baik dan penuh tanggung jawab wajib menjalankan tugas untuk kepentingan dan usaha Perseroan, dengan mengindahkan peraturan perundang-undangan yang berlaku;
 4. Dalam melaksanakan tugasnya, anggota Direksi wajib mencurahkan tenaga, pikiran dan perhatian secara penuh pada tugas, kewajiban dan pencapaian tujuan Perseroan;
 5. Setiap anggota Direksi bertanggung jawab penuh secara pribadi apabila yang bersangkutan bersalah atau lalai menjalankan tugasnya dan secara tanggung renteng bertanggung jawab atas keputusan Direksi;
 6. Direksi mengangkat dan memberhentikan Sekretaris Perusahaan dengan persetujuan Dewan Komisaris;
 7. Sekretaris Perusahaan bertanggung jawab langsung kepada Direksi;
 8. Direksi wajib membantu dan memberi dukungan kepada Internal Audit dalam melaksanakan tugasnya, serta melakukan tindak lanjut atas hasil temuan Internal Audit;
 9. Perbuatan hukum untuk mengalihkan, melepaskan hak atau menjadikan jaminan hutang seluruh atau sebagian besar harta Perseroan (yang bukan merupakan barang dagangan) harus mendapat persetujuan RUPS;
 10. Direksi menetapkan Sekretaris Perusahaan sebagai koordinator dalam penyusunan Laporan Manajemen (Laporan Triwulan dan Tahunan/*Annual Report*);
 11. Perbuatan Direksi yang hanya dapat dilakukan setelah mendapat persetujuan RUPS;
 - a. Mengambil bagian atau ikut serta dalam Perseroan lain atau badan-badan lain atau mendirikan perseroan baru.
 - b. Melepaskan penyertaan Perseroan dalam perseroan lain.
 - c. Menerima dan/atau memberikan pinjaman jangka menengah/panjang serta memberikan pinjaman jangka pendek yang tidak bersifat operasional melebihi jumlah tertentu yang ditetapkan RUPS.
3. The Board of Directors in good faith and with full responsibility must carry out their duties for the interests and business of the Company, with due observance of the applicable laws and regulations;
 4. In carrying out their duties, members of the Board of Directors must devote their full energy, thought, and attention to the duties, obligations, and achievement of the Company's objectives;
 5. Each member of the Board of Directors is personally responsible if the person concerned is guilty or negligent in carrying out his duties and is jointly and severally responsible for the decision of the Board of Directors;
 6. The Board of Directors appoints and dismisses the Corporate Secretary with the approval of the Board of Commissioners;
 7. The Corporate Secretary is directly responsible to the Board of Directors;
 8. The Board of Directors is obligated to assist and provide support to the Internal Audit in carrying out its duties, as well as following up on the Internal Audit findings;
 9. Legal actions to transfer, release rights or make debt guarantees of all or most of the Company's assets (which are not merchandise) must obtain the approval of the GMS;
 10. The Board of Directors determines the Corporate Secretary as the coordinator in preparing Management Reports (Quarter and Annual Reports);
 11. Actions of the Board of Directors which can only be carried out after obtaining the approval of the GMS;
 - a. Take part or participate in other companies or other bodies or establish a new company.
 - b. Release the Company's participation in other companies.
 - c. Receiving and/or providing medium/long term loans and providing non-operational short-term loans exceeding a certain amount determined by the GMS.

Direksi

The Board of Directors

- d. Melepaskan dan/atau menghapuskan aktiva tetap atau mengagunkan aktiva tetap dalam jangka penarikan kredit jangka menengah/ panjang.
 - e. Mengadakan kerjasama dengan badan usaha atau pihak lain berupa kerjasama operasi, kontrak manajemen, kerjasama lisensi, Bangun Guna Serah (BTO), Bangun Guna Milik (BOG) dan perjanjian-perjanjian lain yang mempunyai dampak keuangan perseroan yang berlaku untuk jangka waktu lebih dari satu tahun atau satu siklus usaha.
 - f. Penghapusan piutang macet dan persediaan barang mati yang melebihi nilai tertentu yang ditetapkan RUPS.
- d. Releasing and/or writing off fixed assets or pledging fixed assets in the medium/long term of credit withdrawal.
 - e. Enter into cooperation with business entities or other parties in the form of joint operations, management contracts, license agreements, BTO, Owned Use (BOG), and other agreements that have a corporate financial impact that is valid for more than one year or one business cycle.
 - f. Write-off of bad debts and dead goods inventory that exceeds a certain value determined by the GMS.

PEMBAGIAN TUGAS DAN TANGGUNG JAWAB DIREKSI

Direktur Utama Eka Taniputra

Bertanggung jawab atas seluruh kegiatan operasi Perseroan. Dalam pelaksanaan tugasnya sehari-hari dibantu oleh Direktur dengan bidang-bidang tanggung jawab meliputi aspek operasi dan aspek administrasi dan keuangan.

Direktur Efilya Kusumadewi

Bertanggung jawab kepada Direktur Utama atas pengelolaan kegiatan administrasi dan keuangan Perseroan.

PELATIHAN DAN PENINGKATAN KOMPETENSI DIREKSI

Dalam rangka peningkatan kompetensi dan keahlian anggota Direksi, Direksi mengikuti berbagai Pelatihan/Lokakarya/Seminar yang bertujuan untuk meningkatkan perkembangan bisnis Perseroan di persaingan Industri.

DIVISION OF DUTIES AND RESPONSIBILITIES OF THE BOARD OF DIRECTORS

President Director Eka Taniputra

Responsible for all the company's operational activities. In carrying out his daily duties, he is assisted by the Director with areas of responsibility covering operational and administrative, and financial aspects.

Director Efilya Kusumadewi

Responsible to the President Director for the management of the company's administrative and financial activities.

TRAINING AND COMPETENCE IMPROVEMENT OF THE DIRECTORS

To increase the competence and expertise of members of the Board of Directors, the Board of Directors participates in various training/workshops/seminars aimed at enhancing the development of the Company's business in industrial competition.



Direksi

The Board of Directors

PENILAIAN ORGAN PENDUKUNG DIREKSI

Pada tahun 2023, Direksi Perseroan tidak membentuk Komite atau organ pendukung Direksi. Dalam pelaksanaan tugasnya, Direksi dibantu oleh Sekretaris Perusahaan dan Unit Audit Internal. Kedua organ Perseroan tersebut telah melaksanakan tugas dan tanggungjawab dengan baik.

ASSESSMENT OF THE BOARD OF DIRECTORS' SUPPORTING ORGANS

In 2023, the Board of Directors of the Company did not create committees or supporting organs for the Board of Directors. In carrying out their duties, the Board of Directors is assisted by the Corporate Secretary and the Internal Audit Unit. The two organs of the Company have carried out their duties and responsibilities properly.



Penilaian Kinerja Dewan Komisaris dan Direksi

Performance Assessment of The Board of Commissioners and Directors

Kinerja Dewan Komisaris ditentukan berdasarkan tugas dan kewajiban yang tercantum dalam Peraturan Perundang-undangan yang berlaku dan Anggaran Dasar maupun amanat Pemegang Saham. Evaluasi kinerja Dewan Komisaris dilaksanakan sesuai ketentuan dalam pedoman Kerja Dewan Komisaris dan Direksi.

KEBIJAKAN UMUM

Dewan Komisaris wajib menyampaikan laporan kinerja Dewan Komisaris untuk dievaluasi oleh Pemegang Saham dalam RUPS;

Hasil evaluasi terhadap kinerja Dewan Komisaris secara keseluruhan dan kinerja masing-masing anggota Dewan Komisaris secara individual akan merupakan bagian tak terpisahkan dalam skema kompensasi dan pemberian insentif bagi anggota Dewan Komisaris.

KRITERIA EVALUASI KINERJA DEWAN KOMISARIS

Kriteria minimum terkait evaluasi kinerja anggota Dewan Komisaris dan anggota Direksi yang diajukan oleh Dewan Komisaris dan ditetapkan dalam RUPS meliputi penyusunan *Key Performance Indicator* (KPI) pada awal tahun dan evaluasi pencapaiannya; kontribusi dalam proses pengawasan Perseroan; dll.

PENILAIAN KINERJA DEWAN KOMISARIS DAN DIREKSI

Dewan Komisaris bersama-sama dengan Direksi akan bertanggungjawabkan pelaksanaan tugas dan pencapaian kinerja untuk periode tahun 2023 dalam RUPS Tahunan Perseroan yang akan diselenggarakan pada 2024.

The performance of the Board of Commissioners is determined based on the duties and obligations stated in the applicable Laws and Regulations and the Articles of Association as well as the mandate of the Shareholders. Evaluation of the performance of the Board of Commissioners is carried out according to the provisions in the Work Guidelines for the Board of Commissioners and Directors.

GENERAL POLICY

The Board of Commissioners is obliged to submit a performance report of the Board of Commissioners to be evaluated by the Shareholders at the GMS;

The results of the evaluation of the performance of the Board of Commissioners as a whole and the performance of each member of the Board of Commissioners individually are an integral part of the compensation and incentive scheme for members of the Board of Commissioners.

CRITERIA FOR THE BOARD OF COMMISSIONERS' PERFORMANCE EVALUATION

The minimum criteria related to the evaluation of the performance of the Board of Commissioners and individual members of the Board of Commissioners proposed by the Board of Commissioners and determined at the GMS include the preparation of Key Performance Indicators (KPI) at the beginning of the year and evaluation of their achievements; contribution in the Company's supervision process; etc.

PERFORMANCE ASSESSMENT OF THE BOARD OF COMMISSIONERS AND DIRECTORS

The Board of Commissioners together with the Board of Directors will be responsible for carrying out their duties and achieving performance for the 2023 period at the Company's Annual General Meeting of Shareholders to be held in 2024.





Rapat Dewan Komisaris dan Direksi

The Board of Commissioners and Directors Meetings

RAPAT DEWAN KOMISARIS

Dalam rangka melakukan tugasnya, khususnya dalam pengawasan kegiatan operasional Perseroan, Dewan Komisaris melakukan rapat maupun evaluasi secara berkala. Dewan Komisaris juga melakukan diskusi dengan komite-komite terkait, sesuai dengan masalah yang perlu mendapatkan perhatian.

Sesuai dengan ketentuan POJK No 33/POJK.04/2014 tentang Direksi dan Dewan Komisaris, Emiten atau Perusahaan Publik Perseroan, Dewan Komisaris wajib mengadakan rapat paling kurang satu kali dalam dua bulan dan mengadakan rapat bersama Direksi secara berkala paling kurang satu kali dalam empat bulan. Sepanjang tahun 2023, Dewan Komisaris telah menyelenggarakan 6 kali rapat dengan tingkat kehadiran masing-masing anggotanya sebagai berikut:

Nama Name	Jabatan Position	Jumlah Rapat Number of Meetings	Tingkat Kehadiran Attendance Rate	Persentase Percentage
Edwin Surjali	Komisaris Utama President Commissioner	6	6	100%
Fida Unidjaja	Komisaris Commissioner	6	6	100%

RAPAT DIREKSI

Direksi mengadakan rapat paling kurang satu kali dalam setiap bulan dan mengadakan rapat bersama Dewan Komisaris secara berkala paling kurang satu kali dalam empat bulan sesuai dengan POJK.

Sepanjang tahun 2023, Direksi telah menyelenggarakan 12 kali Rapat Direksi dengan tingkat kehadiran masing-masing anggota Direksi sebagai berikut:

MEETING OF THE BOARD OF COMMISSIONERS

To carry out their duties, especially in supervising the company's operational activities, the Board of Commissioners conducts meetings and evaluations periodically. The Board of Commissioners also conducts discussions with relevant committee, according to issues that need attention.

In accordance with the provisions of POJK No 33/POJK.04/2014 concerning the Directors and Board of Commissioners, Issuers or Public Company Companies, the Board of Commissioners must hold meetings at least one time in two months and hold meetings with the Directors periodically at least less than one time in four months. Throughout 2023, the Board of Commissioners has held 6 meetings with the level of attendance of each member as follows:

MEETING OF THE BOARD OF DIRECTORS

The Board of Directors hold meetings at least one time every month and hold regular meetings with the Board of Commissioners at least one time in four months by POJK.

Throughout 2023, the Board of Directors has held 12 Board of Directors meetings with the attendance level of each member of the Board of Directors as follows:

Rapat Dewan Komisaris dan Direksi

The Board of Commissioners and Directors Meetings

Nama Name	Jabatan Position	Jumlah Rapat Number of Meetings	Tingkat Kehadiran Attendance Rate	Persentase Percentage
Eka Taniputra	Direktur Utama President Director	12	12	100%
Efilya Kusumadewi	Direktur Director	12	12	100%

RAPAT GABUNGAN DEWAN KOMISARIS DAN DIREKSI

Sesuai dengan ketentuan POJK No 33/POJK.04/2014 tentang Direksi dan Dewan Komisaris Emiten atau Perusahaan Publik dan *Board Charter* Perseroan, Direksi wajib mengadakan rapat Direksi bersama Dewan Komisaris paling kurang satu kali dalam empat bulan. Pada tahun 2023, jumlah pertemuan atau rapat Direksi bersama Dewan Komisaris adalah sebagai berikut:

JOINT MEETINGS OF THE BOARD OF COMMISSIONERS AND THE BOARD OF DIRECTORS

By the provisions of POJK No 33/POJK.04/2014 concerning the Directors and Board of Commissioners of Issuers or Public Companies and the Company's Board Charter, the Directors are required to hold a meeting of the Directors and the Board of Commissioners at least once in four months. In 2023, the number of meetings or joint meetings of the Board of Directors and the Board of Commissioners are as follows:

Nama Name	Jabatan Position	Jumlah Rapat Number of Meetings	Tingkat Kehadiran Attendance Rate	Persentase Percentage
Dewan Komisaris Board of Commissioners				
Edwin Surjali	Komisaris Utama President Commissioner	4	4	100%
Fida Unidjaja	Komisaris Commissioner	4	4	100%
Direksi Board of Directors				
Eka taniputra	Direktur Utama President Director	4	4	100%
Efilya Kusumadewi	Direktur Director	4	4	100%



Hubungan Afiliasi Antara Dewan Komisaris, Direksi dan Pemegang Saham Utama

Affiliation Relationship between The Board of Commissioners, Board of Directors, and Shareholders/Controllers

Hubungan keluarga dan keuangan antara Anggota Dewan Komisaris dengan sesama Anggota Direksi dan/ atau Anggota Dewan Komisaris serta Pemegang Saham Perseroan periode tahun 2023 digambarkan dalam tabel berikut:

Family and financial relationships between Members of the Board of Commissioners and other Members of the Board of Directors and/or Members of the Board of Commissioners and the Company's Shareholders for the 2023 period are described in the following table:

Nama Name	Dewan Komisaris Board of Commissioner		Direksi Board of Directors		Pemegang Saham Utama/ Pengendali Major/Controlling Shareholders
	Edwin Surjali	Fida Unidjaja	Eka Taniputra	Efilya Kusumadewi	
Dewan Komisaris Board of Commissioners					
Edwin Surjali	-	x	x	√	x
Fida Unidjaja	x	-	x	x	x
Direksi Board of Directors					
Eka Taniputra	x	x	-	√	√
Efilya Kusumadewi	√	x	√	-	√
Pemegang Saham Utama/ Pengendali Major/Controlling Shareholders					
	x	x	√	√	-

Description :Keterangan | Description

- √ Have Family or Financial Relationship in the Company
- x Has no family or financial relationship in the Company

Remunerasi Dewan Komisaris dan Direksi

Remuneration for the Board of Commissioners and Directors

Prosedur dan penentuan besaran remunerasi bagi Dewan Komisaris dan Direksi merujuk pada Undang-Undang Perseroan Terbatas No. 40 Tahun 2007, yang mengatur bahwa besarnya gaji, honorarium, dan tunjangan untuk anggota Dewan Komisaris dan Direksi ditetapkan berdasarkan keputusan Rapat Umum Pemegang Saham. Mekanisme penetapan remunerasi Dewan Komisaris dan Direksi dilakukan melalui kajian yaitu dengan mempertimbangkan kewajaran, pencapaian kinerja, kemampuan keuangan, tugas dan tanggung jawab dan mempertimbangkan peningkatan kebutuhan hidup serta faktor-faktor lain yang relevan.

PROSEDUR PENETAPAN REMUNERASI

Besaran gaji atau remunerasi dan/atau tunjangan bagi Dewan Komisaris ditetapkan oleh Rapat Umum Pemegang Saham (RUPS). Sedangkan gaji dan/atau tunjangan anggota Direksi ditentukan oleh RUPS di mana kewenangan tersebut dapat dilimpahkan kepada Dewan Komisaris.

The procedure and determination of the amount of remuneration for the Board of Commissioners and Board of Directors refer to the Limited Liability Company Law No. 40 of 2007, which stipulates that the amount of salary, honorarium, and allowances for members of the Board of Commissioners and Board of Directors is determined based on a decision of the General Meeting of Shareholders. The mechanism for determining the remuneration for the Board of Commissioners and Board of Directors is carried out through a review, namely by considering fairness, performance achievement, financial capability, duties, and responsibilities and taking into account the increase in living needs and other relevant factors.

PROCEDURE FOR DETERMINING THE REMUNERATION

The amount of salary or remuneration and/or allowances for the Board of Commissioners is determined by the General Meeting of Shareholders (GMS). Meanwhile, the salary and/or allowances for the members of the Board of Directors are determined by the GMS where this authority can be delegated to the Board of Commissioners.



Remunerasi Dewan Komisaris dan Direksi

Remuneration for the Board of Commissioners and Directors

INDIKATOR UNTUK PENETAPAN REMUNERASI DIREKSI

Dalam penyusunan struktur, kebijakan, dan besaran remunerasi wajib memperhatikan:

1. Remunerasi yang berlaku pada industri sesuai dengan kegiatan usaha Emiten atau Perusahaan Publik sejenis dan skala usaha dari Emiten atau Perusahaan Publik dalam industrinya.
2. Tugas, tanggung jawab, wewenang, anggota Direksi dan/atau anggota Dewan Komisaris dikaitkan dengan pencapaian tujuan dan kinerja Emiten atau Perusahaan Publik.
3. Target kinerja atau kinerja masing-masing anggota Direksi dan/atau anggota Dewan Komisaris.
4. Keseimbangan tunjangan antara yang bersifat tetap dan bersifat variabel.

Dengan mempertimbangkan kinerja Perseroan secara keseluruhan dan sebagai bentuk apresiasi atas kinerja Dewan Komisaris dan Direksi selama tahun 2023, Perseroan memberikan aktual gaji atau honorarium dan tunjangan kepada Dewan Komisaris dan Direksi dengan total sebesar Rp2,71 miliar.

INDICATORS FOR DETERMINING THE REMUNERATION OF DIRECTORS

In preparing the structure, policies, and the amount of remuneration, this is mandatory to pay attention to:

1. The remuneration applicable to the industry is by the business activities of the Issuer or Public Company of the same type and the business scale of the Issuer or Public Company in their industry.
2. Duties, responsibilities, authorities, members of the Board of Directors, and/or members of the Board of Commissioners are related to the achievement of the objectives and performance of the Issuer or Public Company.
3. Target performance or the performance of each member of the Board of Directors and/or members of the Board of Commissioners.
4. The balance of allowances between fixed and variable nature.

Taking into account the overall performance of the Company and as a form of appreciation for the performance of the Board of Commissioners and Directors in 2023, the Company provides actual salary or honorarium and allowances to the Board of Commissioners and Directors with a total of Rp2.71 billion.



Komite Audit

Audit Committee

Komite Audit merupakan salah satu organ pendukung Komisaris yang pembentukannya sesuai Peraturan Otoritas Jasa Keuangan No.55/POJK.04/2015 tentang Pembentukan dan Pedoman Pelaksanaan Kerja Komite Audit. Komite Audit PT Pelayaran Nasional Ekalya Purnamasari Tbk, dibentuk oleh dan bertanggung jawab kepada Dewan Komisaris dalam membantu melaksanakan tugas dan fungsi Dewan Komisaris. Dewan Komisaris baru membentuk Komite Audit pada tahun 2022 untuk membantu pelaksanaan fungsi pengawasan Dewan Komisaris melalui Surat Keputusan Dewan Komisaris Nomor 003/COR-KPTS/IV/2022 tentang Pembentukan Komite Audit PT Pelayaran Nasional Ekalya Purnamasari Tbk.

CHARTER KOMITE AUDIT

Sebagai organ pendukung Dewan Komisaris, Komite Audit memiliki fungsi, tugas dan tanggung jawab yang diatur dalam Piagam Komite Audit PT Pelayaran Nasional Ekalya Purnamasari Tbk. Piagam Komite Audit Perseroan telah mengacu kepada POJK No. 55/POJK.04/2015 Tahun 2015 tentang Pembentukan dan Pedoman Pelaksanaan Kerja Komite Audit serta Surat Keputusan Dewan Komisaris Nomor 003/COR-KPTS/IV/2022 tentang Pembentukan Komite Audit PT Pelayaran Nasional Ekalya Purnamasari Tbk. Pedoman kerja tersebut mengatur tentang masa jabatan, tugas dan tanggung jawab, serta mekanisme penunjukan anggota Komite Audit dan piagam ini disahkan Dewan Komisaris Perseroan.

KOMPOSISI KOMITE AUDIT

Berdasarkan Surat Keputusan Dewan Komisaris No.003/COR-KPTS/III/2022 tanggal 5 April 2022, dimana rapat Dewan Komisaris Perseroan sepakat untuk mengambil keputusan yang sah untuk mengangkat anggota Komite Audit Perseroan, yaitu:

The Audit Committee is one of the supporting organs of the Commissioners whose formation is in accordance with the Financial Services Authority Regulation No.55/ POJK.04/2015 concerning the Formation and Guidelines for the Implementation of Audit Committee Work. The Audit Committee of PT Pelayaran Nasional Ekalya Purnamasari Tbk, was formed by and is responsible to the Board of Commissioners in assisting the Board of Commissioners in carrying out the duties and functions. The new Board of Commissioners formed an Audit Committee in 2022 to assist the implementation of the supervisory function of the Board of Commissioners through the Board of Commissioners Decree Number 003/COR-KPTS/IV/2022 concerning the Establishment of the Audit Committee of PT Pelayaran Nasional Ekalya Purnamasari Tbk.

AUDIT COMMITTEE CHARTER

As a supporting organ of the Board of Commissioners, the Audit Committee has the functions, duties, and responsibilities set out in the Audit Committee Charter of PT Pelayaran Nasional Ekalya Purnamasari Tbk. The Company's Audit Committee Charter has referred to POJK No.55/POJK.04/2015 of 2015 concerning the Formation and Guidelines for Implementing the Work of the Audit Committee and the Decree of the Board of Commissioners Number 003/COR-KPTS/IV/2022 concerning the Formation of the Audit Committee of PT Pelayaran Nasional Ekalya Purnamasari Tbk. The work guidelines regulate terms of office, duties, and responsibilities, as well as the mechanism for appointing members of the Audit Committee, and this charter is approved by the Company's Board of Commissioners.

COMPOSITION OF AUDIT COMMITTEE

Based on the Decree of the Board of Commissioners No.003/COR-KPTS/III/2022 on April 5th, 2022, where the meeting of the Company's Board of Commissioners agreed to adopt a valid decision to appoint members of the Company's Audit Committee, namely:



Komite Audit

Audit Committee

No	Nama Name	Jabatan Position	Dasar Pengangkatan Basis of Appointment
1	Fida Unidjaja	Ketua Head	SK Dewan Komisaris No. 003/COR-KPTS/III/2022 Decree of the Board of Commissioners No. 003/COR-KPTS/III/2022
2	Anggie Indah Purwitaningsari	Anggota Member	SK Dewan Komisaris No. 003/COR-KPTS/III/2022 Decree of the Board of Commissioners No. 003/COR-KPTS/III/2022
3	Rifsa Nurul Faiza	Anggota Member	SK Dewan Komisaris No. 003/COR-KPTS/III/2022 Decree of the Board of Commissioners No. 003/COR-KPTS/III/2022

URAIAN TUGAS DAN TANGGUNG JAWAB

Sesuai dengan fungsi Komite Audit yang mendampingi Dewan Komisaris dalam melaksanakan fungsi pengawasan, maka tugas Komite Audit antara lain adalah:

1. Melakukan penelaahan atas informasi keuangan yang akan dikeluarkan Perseroan kepada publik dan/atau pihak otoritas, antara lain laporan keuangan, proyeksi dan laporan lainnya terkait dengan informasi keuangan Perseroan;
2. Melakukan penelaahan atas ketaatan terhadap peraturan perundang-undangan yang berhubungan dengan kegiatan Perseroan;
3. Memberikan pendapat independen dalam hal terjadi perbedaan pendapat antara manajemen dan Akuntan atas jasa yang diberikannya;
4. Memberikan rekomendasi kepada Dewan Komisaris mengenai penunjukan Akuntan yang didasarkan pada independensi, ruang lingkup penugasan dan imbalan jasa;
5. Melakukan penelaahan atas pelaksanaan pemeriksaan oleh auditor internal dan mengawasi pelaksanaan tidak lanjut oleh Direksi atas temuan auditor internal;
6. Melakukan penelaahan terhadap aktivitas pelaksanaan manajemen risiko yang dilakukan oleh Direksi, jika Perseroan tidak memiliki fungsi pemantau risiko dibawah Dewan Komisaris;
7. Menelaah pengaduan yang berkaitan dengan proses akuntansi dan pelaporan keuangan Perseroan;
8. Menelaah dan memberikan saran kepada Dewan Komisaris terkait dengan adanya potensi benturan kepentingan Perseroan; dan menjaga kerahasiaan dokumen, data dan informasi Perseroan.

DESCRIPTION OF DUTIES AND RESPONSIBILITIES

By the function of the Audit Committee which assists the Board of Commissioners in carrying out its supervisory function, the duties of the Audit Committee include:

1. Review the financial information that will be issued by the Company to the public and/or authorities, including financial reports, projections, and other reports related to the Company's financial information;
2. Review compliance with laws and regulations related to the Company's activities;
3. Provide an independent opinion in the event of a difference of opinion between the management and the accountant for the services they provide;
4. Provide recommendations to the Board of Commissioners regarding the appointment of an Accountant based on independence, the scope of the assignment, and compensation for services;
5. Reviewing the implementation of audits by the internal auditors and supervising the follow-up implementation by the Board of Directors on the findings of the internal auditors;
6. Review the risk management implementation activities carried out by the Directors, if the Company does not have a risk monitoring function under the Board of Commissioners;
7. Reviewing complaints related to the Company's accounting and financial reporting processes;
8. Review and provide advice to the Board of Commissioners regarding the potential conflict of interest of the Company; and maintain the confidentiality of the Company's documents, data, and information.



Komite Audit

Audit Committee

WEWENANG KOMITE AUDIT

Dalam melaksanakan tugasnya Komite Audit mempunyai wewenang sebagai berikut:

1. Mengakses dokumen, data dan informasi tentang karyawan, dana, aset dan sumber daya Perseroan yang diperlukan;
2. Berkomunikasi langsung dengan karyawan, termasuk Direksi dan pihak yang menjalankan fungsi audit internal dan Akuntan terkait tugas dan tanggung jawab Komite Audit;
3. Melibatkan pihak independen diluar anggota Komite Audit yang diperlukan untuk membantu pelaksanaan tugasnya jika diperlukan dan
4. Melakukan kewenangan lain yang diberikan oleh Dewan Komisaris.

PERNYATAAN INDEPENDENSI KOMITE AUDIT

Komposisi Komite Audit terdiri dari Komisaris Independen sebagai ketua dan anggota yang berasal dari pihak di luar Perseroan yang mampu bertugas secara profesional dan independen. Independensi Komite Audit ini mensyaratkan seluruh anggotanya yang bukan merupakan orang dalam Kantor Akuntan Publik, Kantor Konsultan Hukum, Kantor Jasa Penilai Publik, atau pihak lain; yang memberi jasa *assurance*, ataupun jasa konsultasi lain kepada Perseroan. Selain itu, anggota Komite Audit juga tidak mempunyai saham langsung maupun tidak langsung pada Perseroan, dan tidak mempunyai hubungan afiliasi dengan anggota Dewan Komisaris, Direksi, atau Pemegang Saham Utama Perseroan.

FREKUENSI PERTEMUAN DAN TINGKAT KEHADIRAN KOMITE AUDIT

Pada tahun 2023, Komite Audit telah melaksanakan rapat sebanyak empat kali, dengan tingkat kehadiran sebagai berikut:

AUTHORITIES OF THE AUDIT COMMITTEE

In carrying out its duties the Audit Committee has the following authorities:

1. Access documents, data, and information about the Company's employees, funds, assets, and resources that are needed;
2. Communicate directly with employees, including the Board of Directors and parties carrying out the internal audit function and accountants regarding the duties and responsibilities of the Audit Committee;
3. Involve independent parties outside the Audit Committee members who are needed to assist in carrying out their duties if necessary and
4. Carry out other authorities granted by the Board of Commissioners.

INDEPENDENCE STATEMENT OF AUDIT COMMITTEE

The Audit Committee consists of an Independent Commissioner who serves as chairman as well as members from outside the Company who can work professionally and independently. To ensure the Audit Committee's independency, all members do not work at public accounting firms, law firms, public appraisers, or other entities providing assurance services, or other consulting services to the Company. In addition, members of the Audit Committee also do not own shares directly or indirectly in the Company, and have no affiliation with members of the Board of Commissioners, Directors, or the Company's Major Shareholders.

MEETING FREQUENCY AND AUDIT COMMITTEE ATTENDANCE LEVEL

In 2023, the Audit Committee has held four meetings, with the following attendance rate:



Komite Audit

Audit Committee

Nama Name	Jabatan Position	Jumlah Rapat Number of Meetings	Tingkat Kehadiran Attendance Rate	Persentase Percentage
Fida Unidjaja	Ketua Head	4	4	100%
Anggie Indah Purwitaningsari	Anggota Member	4	4	100%
Rifsa Nurul Faiza	Anggota Member	4	4	100%

LAPORAN PELAKSANAAN TUGAS KOMITE AUDIT

Selama tahun 2023, Komite Audit telah melaksanakan berbagai kegiatan sesuai dengan ruang lingkup tugas, fungsi dan tanggung jawabnya sebagaimana tertuang dalam Piagam Komite Audit, sebagai berikut :

1. Melakukan penelaahan atas keefektifan pengendalian internal Perseroan.
2. Melakukan penelaahan atas Laporan Keuangan, Proyeksi Keuangan dan informasi keuangan lainnya.
3. Memberikan rekomendasi pada Dewan Komisaris terkait penunjukan auditor eksternal Perseroan untuk tahun buku 2023.
4. Menelaah independensi dan objektivitas Akuntan Publik.
5. Melakukan penelaahan atas kecukupan pemeriksaan yang dilakukan oleh Akuntan Publik

PROFIL KOMITE AUDIT

Profil anggota Komite Audit yang merupakan anggota Dewan Komisaris disajikan pada bagian profil Dewan Komisaris, sedangkan profil anggota Komite Audit lainnya disajikan pada tabel di bawah ini:

AUDIT COMMITTEE DUTIES IMPLEMENTATION REPORT

Throughout 2022, the Audit Committee performed the following activities in line with its duties and functions according to the Audit Committee Charter, as follows:

1. Reviewed the effectiveness of the Company's internal control.
2. Reviewed the Company's Financial Statements, Financial Projection, and other financial information.
3. Provide recommendations to the Board of Commissioners regarding the appointment of the Company's external auditor for the 2022 fiscal year.
4. Reviewed the public accountant's independence and objectivity.
5. Reviewed the adequacy of an audit performed by the public accountant

PROFILE OF AUDIT COMMITTEE

Profiles of members of the Audit Committee who are members of the Board of Commissioners are presented in the profile section of the Board of Commissioners, while profiles of other members of the Audit Committee presented in the table below:

Fida Unidjaja

Ketua Komite Audit
Head of Committee Audit

Dasar Pengangkatan | Legal Basis of Appointment

Diangkat sebagai Ketua Komite Audit berdasarkan Surat Keputusan Dewan Komisaris No. 003/COR-KPTS/III/2022
Appointed as a member of Audit Committee based on Decree of the Board of Commissioners No. 003/COR-KPTS/III/2022

Profil lengkap disajikan pada bagian profil Dewan Komisaris pada halaman 51
The full profile is presented in the Board of Commissioners' profile section on page 51



Komite Audit

Audit Committee

Anggie Indah Purwitaningsari Anggota Komite Audit Member of Committee Audit	Dasar Pengangkatan Legal Basis of Appointment Diangkat sebagai Anggota Komite Audit berdasarkan Surat Keputusan Dewan Komisaris No. 003/COR-KPTS/III/2022 Appointed as a member of Audit Committee based on Decree of the Board of Commissioners No. 003/COR-KPTS/III/2022	
	Latar Belakang Pendidikan Educational Background 2021 Sarjana Akuntansi, Sekolah Tinggi Ilmu Ekonomi Indonesia Bachelor of Accounting, Indonesia School of Economics	
Usia Age 28 tahun per 31 Desember 2023 28 years old as of December 31 st , 2023 Kewarganegaraan Nationality Indonesia Indonesian Domisili Domicile Surabaya Surabaya	Pengalaman Kerja Work Experience 2021 - 2023 <i>Business Analyst</i> , PT Eunoia Mudita Teknologi Business Analyst, PT Eunoia Mudita Teknologi 2018 - 2021 <i>Accounting</i> , PT Eka Multi Bahari Accounting, PT Eka Multi Bahari 2015 - 2017 <i>Internal Audit</i> , PT Pelayaran Nasional Ekalya Purnamasari Internal Audit, PT Pelayaran Nasional Ekalya Purnamasari	
	Pelatihan dan Peningkatan Kompetensi Training and Competency Development Tidak Ada None	
	Rangkap Jabatan Concurrent Position Tidak Ada None	
Hubungan Afiliasi Affiliation Relationship Tidak Ada None		

Rifsa Nurul Faiza Anggota Komite Audit Member of Committee Audit	Dasar Pengangkatan Legal Basis of Appointment Diangkat sebagai Anggota Komite Audit berdasarkan Surat Keputusan Dewan Komisaris No. 003/COR-KPTS/III/2022 Appointed as a member of Audit Committee based on Decree of the Board of Commissioners No. 003/COR-KPTS/III/2022	
	Latar Belakang Pendidikan Educational Background 2019 Sarjana Akuntansi Universitas Surabaya Bachelor of Accounting, Surabaya University	
Usia Age 27 tahun per 31 Desember 2023 27 years old as of December 31 st , 2023 Kewarganegaraan Nationality Indonesia Indonesian Domisili Domicile Surabaya Surabaya	Pengalaman Kerja Work Experience 2023 Komite Audit PT Pelayaran Nasional Ekalya Purnamasari Tbk Audit Committee of PT Pelayaran Nasional Ekalya Purnamasari Tbk 2021 - 2022 Admin V2RP PT Eka Multi Bahari Admin V2RP PT Eka Multi Bahari 2020 <i>Tax & Accounting Staff</i> , PT Sejati Tritunggal Ika Tax & Accounting Staff, PT Sejati Tritunggal Ika	
	Pelatihan dan Peningkatan Kompetensi Training and Competency Development Tidak Ada None	
	Rangkap Jabatan Concurrent Position Tidak Ada None	
Hubungan Afiliasi Affiliation Relationship Tidak Ada None		

Komite Nominasi dan Remunerasi

Nomination and Remuneration Committee

Komite Nominasi dan Remunerasi pada PT Pelayaran Nasional Ekalya Purnamasari Tbk, dibentuk sesuai dengan Peraturan Otoritas Jasa Keuangan No.34/ POJK.04/2014 tentang Komite Nominasi dan Remunerasi Emiten atau Perusahaan Publik. Komite Nominasi dan Remunerasi PT Pelayaran Nasional Ekalya Purnamasari Tbk, dibentuk oleh dan bertanggung jawab kepada Dewan Komisaris dalam membantu melaksanakan tugas dan fungsi Dewan Komisaris terkait nominasi dan remunerasi terhadap anggota Direksi dan anggota Dewan Komisaris.

The Nomination and Remuneration Committee at PT Pelayaran Nasional Ekalya Purnamasari Tbk was formed by the Financial Services Authority Regulation No.34/POJK.04/2014 concerning the Nomination and Remuneration Committee for Issuers or Public Companies. The Nomination and Remuneration Committee of PT Pelayaran Nasional Ekalya Purnamasari Tbk was formed by and is responsible to the Board of Commissioners to assist in carrying out the duties and functions of the Board of Commissioners regarding the nomination and remuneration of members of the Board of Directors and members of the Board of Commissioners.

KOMPOSISI KOMITE NOMINASI DAN REMUNERASI

Komposisi Komite Nominasi dan Remunerasi pada tahun 2023, adalah sebagai berikut:

COMPOSITION OF THE NOMINATION AND REMUNERATION COMMITTEE

The composition of the Nomination and Remuneration Committee in 2023 is as follows:

No	Nama Name	Jabatan Position	Dasar Pengangkatan Basis of Appointment
1	Fida Unidjaja	Ketua Head	SK Dewan Komisaris No. 004/COR-KPTS/III/2022 Decree of the Board of Commissioners No. 004/COR-KPTS/III/2022
2	Edwin Surjali	Anggota Member	SK Dewan Komisaris No. 004/COR-KPTS/III/2022 Decree of the Board of Commissioners No. 004/COR-KPTS/III/2022
3	Sudarmadi	Anggota Member	SK Dewan Komisaris No. 004/COR-KPTS/III/2022 Decree of the Board of Commissioners No. 004/COR-KPTS/III/2022



Komite Nominasi dan Remunerasi

Nomination and Remuneration Committee

CHARTER KOMITE NOMINASI DAN REMUNERASI

Komite Nominasi dan Remunerasi dibentuk oleh dan bertanggung jawab kepada Dewan Komisaris dalam membantu melaksanakan tugas dan fungsi Dewan Komisaris terkait nominasi dan remunerasi terhadap anggota Direksi dan anggota Dewan Komisaris. Anggota Komite Nominasi dan Remunerasi telah memenuhi kriteria dan keahlian sebagaimana dimaksud dalam Peraturan OJK No. 34/POJK.04/2014. Pedoman Pelaksana Kerja Komite Nominasi dan Remunerasi mengacu kepada Surat Keputusan Dewan Komisaris tanggal 5 April 2022 tentang Pembentukan Komite Nominasi dan Remunerasi PT Pelayaran Nasional Ekalya Purnamasari Tbk. Pedoman kerja tersebut mengatur tentang masa jabatan, tugas dan tanggung jawab, serta mekanisme penunjukan anggota Komite Nominasi dan Remunerasi dan piagam ini disahkan Dewan Komisaris Perseroan.

NOMINATION AND REMUNERATION COMMITTEE CHARTER

The Nomination and Remuneration Committee was formed by and is responsible to the Board of Commissioners in assisting the carrying out of the duties and functions of the Board of Commissioners regarding the nomination and remuneration of members of the Board of Directors and members of the Board of Commissioners. Members of the Nomination and Remuneration Committee have fulfilled the criteria and expertise as referred to in OJK Regulation No.34/POJK.04/2014. The Nomination and Remuneration Committee Working Guidelines refer to the Decree of the Board of Commissioners dated April 5th, 2022 concerning the Formation of the Nomination and Remuneration Committee of PT Pelayaran Nasional Ekalya Purnamasari Tbk. The work guidelines regulate terms of office, duties, and responsibilities, as well as the mechanism for appointing members of the Nomination and Remuneration Committee, and this charter is approved by the Company's Board of Commissioners.



Komite Nominasi dan Remunerasi

Nomination and Remuneration Committee

INDEPENDENSI KOMITE NOMINASI DAN REMUNERASI

Komite Nominasi dan Remunerasi Perseroan bertindak dengan tingkat profesionalisme yang tinggi dan independen. Setiap anggota Komite Nominasi dan Remunerasi telah memenuhi kriteria independensi, terutama untuk anggota yang berasal dari luar Perseroan, yang diharuskan tidak memiliki afiliasi dengan Perseroan eksternal. Kami menjamin bahwa proses kerja Komite Nominasi dan Remunerasi dilaksanakan sesuai standar etika dan integritas tertinggi.

URAIAN TUGAS DAN TANGGUNG JAWAB KOMITE NOMINASI DAN REMUNERASI

Terkait Fungsi Nominasi

1. Memberikan rekomendasi kepada Dewan Komisaris mengenai :
 - a. Komposisi jabatan anggota Direksi dan/atau Dewan Komisaris;
 - b. Kebijakan dan kriteria yang dibutuhkan dalam proses nominasi; dan
 - c. Kebijakan evaluasi kinerja anggota Direksi dan/atau Dewan Komisaris.
2. Membantu Dewan Komisaris melakukan penilaian kinerja anggota Direksi dan/atau anggota Dewan Komisaris berdasarkan tolok ukur yang telah disusun sebagai bahan evaluasi.
3. Memberikan rekomendasi kepada Dewan Komisaris mengenai program pengembangan anggota Direksi dan/atau Dewan Komisaris.
4. Memberikan usulan calon yang memenuhi syarat sebagai anggota Direksi dan/atau anggota Dewan Komisaris kepada anggota Dewan Komisaris untuk disampaikan kepada RUPS.

NOMINATION AND REMUNERATION COMMITTEE INDEPENDENCE

The Nomination and Remuneration Committee of the Company operates with a high level of professionalism and independence. Each member of the Nomination and Remuneration Committee has met the criteria for independence, especially for members from outside the Company, who are required not to have any affiliation with external companies. We assure you that the work processes of the Nomination and Remuneration Committee are conducted in accordance with the highest standards of ethics and integrity.

DESCRIPTION OF DUTIES AND RESPONSIBILITIES OF THE NOMINATION AND REMUNERATION COMMITTEE

Concerning the Nomination Function

1. Provide recommendations to the Board of Commissioners concerning:
 - a. The position composition of the members of the Board of Directors and/or the Board of Commissioners;
 - b. Policy and criteria required in the nomination process; And
 - c. Policy on the performance evaluation of members of the Board of Directors and/or the Board of Commissioners.
2. Assist the Board of Commissioners in assessing the performance of members of the Board of Directors and/or members of the Board of Commissioners based on benchmarks that have been prepared as evaluation material.
3. Provide recommendations to the Board of Commissioners concerning the development program for members of the Board of Directors and/ or the Board of Commissioners.
4. Propose candidates who fulfill the requirements as members of the Board of Directors and/or members of the Board of Commissioners to members of the Board of Commissioners to be submitted to the GMS.



Komite Nominasi dan Remunerasi

Nomination and Remuneration Committee

Terkait Fungsi Remunerasi

1. Memberikan rekomendasi kepada Dewan Komisaris mengenai: (a) struktur remunerasi, (b) kebijakan atas remunerasi, (c) besaran atas remunerasi.
2. Membantu Dewan Komisaris melakukan penilaian kinerja dengan kesesuaian remunerasi yang diterima masing-masing anggota Direksi dan/atau Dewan Komisaris.

FREKUENSI PERTEMUAN DAN TINGKAT KEHADIRAN KOMITE NOMINASI DAN REMUNERASI

Pada tahun 2023, Komite Remunerasi telah melaksanakan rapat sebanyak empat kali, dengan tingkat kehadiran sebagai berikut:

Nama Name	Jabatan Position	Jumlah Rapat Number of Meetings	Tingkat Kehadiran Attendance Rate
Fida Unidjaja	Ketua Head	4	4
Edwin Surjali	Anggota Member	4	4
Sudarmadi	Anggota Member	4	4

URAIAN PELAKSANAAN TUGAS KOMITE NOMINASI DAN REMUNERASI

Selama tahun 2023 Komite Remunerasi dan Nominasi telah melaksanakan kegiatan-kegiatan sebagai berikut:

1. Memberikan perhitungan remunerasi, tunjangan, dan fasilitas yang transparan sebagai usulan dalam RUPS Tahunan;
2. Merumuskan dan menentukan kebijakan remunerasi dan fasilitas lain bagi anggota manajemen Perseroan;
3. Menyusun kriteria seleksi, kualifikasi, persyaratan, dan prosedur nominasi bagi Direksi, Dewan Komisaris dan para pejabat senior manajemen satu tingkat di bawah Direksi.

Concerning the Remuneration Function

1. Provide recommendations to the Board of Commissioners regarding: (a) remuneration structure, (b) remuneration policies, and (c) amount of remuneration.
2. Assist the Board of Commissioners in evaluating performance according to the remuneration received by each member of the Board of Directors and/or the Board of Commissioners.

MEETING FREQUENCY AND ATTENDANCE LEVEL OF THE NOMINATION AND REMUNERATION COMMITTEE

In 2023, the Remuneration Committee held four meetings, with the level of attendance as follows:

DESCRIPTION OF THE NOMINATION AND REMUNERATION COMMITTEE'S DUTIES

In 2023 the Remuneration and Nomination Committee has carried out the following activities:

1. Provide a transparent calculation of remuneration, benefits, and facilities as a proposal in the Annual GMS;
2. Formulate and determine the remuneration policy and other facilities for members of the Company's management;
3. Develop selection criteria, qualifications, requirements, and nomination procedures for the Board of Directors, Board of Commissioners, and senior management officials one level below the Board of Directors.



Komite Nominasi dan Remunerasi

Nomination and Remuneration Committee

- Me-review sistem gaji, honorarium, tunjangan/ fasilitas dan intensif bagi Dewan Komisaris dan Direksi.
- Melaksanakan Rapat Komite Nominasi dan Remunerasi yang wajib dihadiri oleh seluruh anggota Komite Nominasi dan Remunerasi.

- Reviewed the system of salaries, honorarium, benefits/facilities, and incentives for the Board of Commissioners and Directors.
- Carry out the Nomination and Remuneration Committee Meeting which must be attended by all members of the Nomination and Remuneration Committee.

PROFIL KOMITE NOMINASI DAN REMUNERASI

Profil anggota Komite Nominasi dan Remunerasi yang merupakan anggota Dewan Komisaris disajikan pada bagian profil Dewan Komisaris, sedangkan profil anggota Komite Nominasi dan Remunerasi lainnya disajikan pada tabel di bawah ini:

NOMINATION AND REMUNERATION COMMITTEE'S PROFILE

Profiles of members of the Nomination and Remuneration Committee who are members of the Board of Commissioners are presented in the profile of the Board of Commissioners, while profiles of members of the Nomination and Remuneration Committee are presented in the table below:

Fida Unidjaja Ketua Komite Nominasi dan Remunerasi Head of Nomination and Remuneration Committee	Dasar Pengangkatan Legal Basis of Appointment Diangkat sebagai Ketua Komite Nominasi dan Remunerasi berdasarkan Surat Keputusan Dewan Komisaris No. 004/COR-KPTS/III/2022 Appointed as a member of Nomination and Remuneration Committee based on Decree of the Board of Commissioners No. 004/COR-KPTS/III/2022	
	Profil lengkap disajikan pada bagian profil Dewan Komisaris pada halaman 51 The full profile is presented in the Board of Commissioners' profile section on page 51	
Sudarmadi Anggota Komite Nominasi dan Remunerasi Member of Nomination and Remuneration Committee	Dasar Pengangkatan Legal Basis of Appointment Diangkat sebagai Anggota Komite Nominasi dan Remunerasi berdasarkan Surat Keputusan Dewan Komisaris No. 004/COR-KPTS/III/2022 Appointed as a Member of Nomination and Remuneration Committee based on Decree of the Board of Commissioners No. 004/COR-KPTS/III/2022	
	Latar Belakang Pendidikan Educational Background 2012 S1 Psikologi, Universitas Kristen Satya Wacana, Salatiga Bachelor of Psychology, Satya Wacana Christian University, Salatiga	
Usia Age 41 tahun per 31 Desember 2023 41 years old as of December 31st, 2023 Kewarganegaraan Nationality Indonesia Indonesian Domisili Domicile Surabaya Surabaya	Pengalaman Kerja Work Experience 2021 - Sekarang 2021 - Present Human Capital Manager, PT Pelayaran Nasional Ekalya Purnamasari Tbk Human Capital Manager, PT Pelayaran Nasional Ekalya Purnamasari Tbk 2018 - 2021 HR operation, HR Services Dexa Medica Group Senior Officer, HR Services Dexa Medica Group	
	Pelatihan dan Peningkatan Kompetensi Training and Competency Development 2023, Certified of Organizational Development Practitioner	
Rangkap Jabatan Concurrent Position Human Capital Manager Human Capital Manager		
Hubungan Afiliasi Affiliation Relationship Tidak Ada None		



Sekretaris Perusahaan

Corporate Secretary

Sekretaris Perusahaan memiliki peranan penting dalam menjembatani komunikasi baik kepada pihak internal maupun eksternal Perseroan seperti komunikasi dengan karyawan, regulator, para pemegang saham, investor, dan pemangku kepentingan lainnya. Ia juga berperan dalam memastikan bahwa Perseroan telah patuh pada peraturan-undangan di bidang Pasar Modal. Sekretaris Perusahaan saat ini dijabat oleh Wawan Heri Purnomo berdasarkan Surat Penunjukan Sekretaris Perusahaan No.002/COR-KPTS/IV/2022.

TUGAS DAN TANGGUNG JAWAB SEKRETARIS PERUSAHAAN

1. Mengikuti perkembangan pasar modal khususnya peraturan perundang-undangan yang berlaku di bidang pasar modal;
2. Memberikan masukan kepada Direksi dan Dewan Komisaris Perseroan untuk mematuhi ketentuan peraturan perundang-undangan di bidang pasar modal;
3. Membantu Direksi dan Dewan Komisaris dalam pelaksanaan tata kelola perusahaan yang meliputi:
 - a. Keterbukaan informasi kepada masyarakat, termasuk ketersediaan informasi pada situs web Perseroan;
 - b. Penyampaian laporan kepada Otoritas Jasa Keuangan tepat waktu;
 - c. Penyelenggaraan dan dokumentasi Rapat Umum Pemegang Saham;
 - d. Penyelenggaraan dan dokumentasi rapat Direksi dan/atau Dewan Komisaris; dan
 - e. Pelaksanaan program orientasi terhadap Perseroan bagi Direksi dan/atau Dewan Komisaris.
4. Sebagai penghubung antara Perseroan dengan pemegang saham Perseroan, Otoritas Jasa Keuangan dan pemangku kepentingan lainnya.

The Corporate Secretary has an important role in facilitating communications to both internal and external parties of the Company such as communication with employees, regulators, shareholders, investors and other stakeholders. He also plays a role in ensuring that the Company complies with the laws and regulations in the Capital Market sector. The current position of Corporate Secretary is Wawan Heri Purnomo based on the Appointment Letter of Corporate Secretary No. 002/COR-KPTS/ IV/2022.

DUTIES AND RESPONSIBILITIES OF CORPORATE SECRETARY

1. Follow the development of the capital market, especially the laws and regulations that apply in the field of capital markets;
2. Provide input to the Directors and Board of Commissioners of the Company to comply with the provisions of laws and regulations in the capital market sector;
3. Assisting the Board of Directors and Board of Commissioners in the implementation of corporate governance which includes:
 - a. Disclosure of information to the public, including the availability of information on the Company's website;
 - b. Submission of reports to the Financial Services Authority on time;
 - c. Implementation and documentation of the General Meeting of Shareholders;
 - d. Implementation and documentation of meetings of the Board of Directors and/or the Board of Commissioners; And
 - e. Implementation of company orientation programs for Directors and/or Board of Commissioners.
4. Acting as a liaison between the Company and the Company's shareholders, the Financial Services Authority, and other stakeholders.



Sekretaris Perusahaan

Corporate Secretary

PELAKSANAAN TUGAS SEKRETARIS PERUSAHAAN

Selama tahun 2023, Sekretaris Perusahaan telah melaksanakan tugas dan kegiatan yang sesuai dengan fungsi dan tanggung jawabnya sebagai Sekretaris Perusahaan, sebagai berikut:

1. Mengikuti perkembangan pasar modal khususnya peraturan perundang-undangan yang berlaku di bidang pasar modal.
2. Memberikan informasi yang dibutuhkan oleh Direksi dan Dewan Komisaris.
3. Menatausahakan serta menyimpan dokumen-dokumen Perseroan, termasuk tetapi tidak terbatas pada Daftar Pemegang Saham, daftar khusus, dan risalah rapat Direksi, rapat Dewan Komisaris dan RUPS.
4. Memastikan tersedianya informasi yang dapat diakses oleh *Stakeholders* secara wajar, akurat dan tepat waktu.
5. Melakukan fungsi perantara antara Perseroan dengan otoritas pasar modal, investor dan masyarakat umum.

PROGRAM PELATIHAN DAN PENGEMBANGAN

Dalam rangka peningkatan kompetensi dan keahlian Sekretaris Perusahaan. Sepanjang tahun 2023, Sekretaris Perusahaan telah mengikuti berbagai Pelatihan/Lokakarya/Seminar untuk meningkatkan kapasitas dalam melaksanakan tugas dan tanggung jawab sebagai Sekretaris Perusahaan.

IMPLEMENTATION OF CORPORATE SECRETARY DUTIES

During 2023, the Corporate Secretary has carried out the duties and activities by the functions and responsibilities of the Corporate Secretary, as follows:

1. Ensuring that the Company complies with applicable regulations.
2. Provide the information needed by the Board of Directors and the Board of Commissioners.
3. Administer and store Company documents, including but not limited to the Register of Shareholders, special register, and minutes of meetings of the Board of Directors, Board of Commissioners meetings, and GMS.
4. Ensuring the availability of information that can be accessed by Stakeholders in a fair, accurate, and timely manner.
5. Carrying out the intermediary function between the Company and the capital market authorities, investors, and the general public.

TRAINING AND DEVELOPMENT PROGRAMS

To increase the competence and expertise of the Corporate Secretary. Throughout 2023, the Corporate Secretary has participated in various training/ workshops/seminars to increase capacity in carrying out duties and responsibilities as a Corporate Secretary.

Nama Pelatihan Training Name	Tanggal Date	Penyelenggara Organizer
Pelaksanaan RUPS melalui eASY.KSEI Implementation of the GMS via eASY.KSEI	14 Maret 2023 March 14 th , 2023	ICSA
Pendalaman Peraturan Bursa Efek Indonesia Nomor I-E tentang Kewajiban Penyampaian Informasi In-depth Exploration of Indonesia Stock Exchange Regulation Number I-E on Information Disclosure Obligations	5 April 2023 April 5 th , 2023	ICSA
Webinar Pendalaman POJK Nomor 14/POJK.04/2019 tentang Perubahan Atas POJK Nomor 32/POJK.04/2015 tentang Penambahan Modal Perusahaan Terbuka dengan Memberikan Hak Memesan Efek Terlebih Dahulu. Webinar on In-depth Understanding of Financial Services Authority Regulation No. 14/POJK.04/2019 regarding Amendments to Financial Services Authority Regulation No. 32/POJK.04/2015 concerning the Increase of Capital in Public	8 Juni 2023 Juni 8 th , 2023	ICSA



Nama Pelatihan Training Name	Tanggal Date	Penyelenggara Organizer
<p>Companies through Rights Issue.</p> <p>Sosialisasi Peraturan Nomor I-L tentang Suspensi Efek, Peraturan Nomor I-X tentang Penempatan Pencatatan Efek Bersifat Ekuitas pada Papan Pemantauan Khusus, dan Peraturan Nomor II-X tentang Perdagangan Efek Bersifat Ekuitas pada Papan Pemantauan Khusus</p> <p>Socialization of Regulation Number I-L regarding Stock Suspension, Regulation Number I-X regarding Placement of Equity Securities Listing on the Special Monitoring Board, and Regulation Number II-X regarding Trading of Equity Securities on the Special Monitoring Board</p>	<p>26 Juni 2023 Juni 26th, 2023</p>	<p>OJK</p>
<p>ICSA Strengthening The Board Succession : A Framework for Board Performance Evaluation</p> <p>ICSA Strengthening The Board Succession : A Framework for Board Performance Evaluation</p>	<p>27 Juni 2023 Juni 27th, 2023</p>	<p>ICSA</p>
<p>ASEAN Capital Markets Forum and International Sustainability Standards Board Joint Conference and Technical Training on the IFRS Sustainability Disclosure Standards</p> <p>ASEAN Capital Markets Forum and International Sustainability Standards Board Joint Conference and Technical Training on the IFRS Sustainability Disclosure Standards</p>	<p>27 - 28 Juni 2023 Juni 27th – 28th, 2023</p>	<p>IDX</p>
<p>Pendalaman POJK No. 42/POJK.04/2020 Tentang Transaksi Afiliasi dan Transaksi Benturan Kepentingan dan POJK No. 17/POJK.04/2020 tentang Transaksi Material dan Perubahan Kegiatan Usaha Utama</p> <p>In-depth Elaboration on Financial Services Authority Regulation No. 42/POJK.04/2020 Regarding Affiliate Transactions and Conflict of Interest Transactions and Financial Services Authority Regulation No. 17/POJK.04/2020 Regarding Material Transactions and Changes in Main Business Activities</p>	<p>13 Juli 2023 July 13th, 2023</p>	<p>ICSA</p>
<p>Implementasi POJK terkait Perusahaan Terbuka dan Penerapan UUP2SK bagi Perusahaan Terbuka</p> <p>Implementation of Financial Services Authority Regulation (POJK) related to Public Companies and the Application of Law No. 40 of 2007 concerning Limited Liability Companies for Public Companies.</p>	<p>31 Juli 2023 July 31st, 2023</p>	<p>Asosiasi Emiten Indonesia</p>
<p>Webinar Pendalaman POJK 43 tahun 2020-Keterbukaan Informasi, POJK 14 Tahun 2019 Perubahan POJK HMETD (perubahan POJK 32/2019) , POJK 49 Tahun 2020 Peningkatan Efek bersifat Utang/Sukuk , dan POJK 31 tahun 2017 Pengeluaran Saham dengan nilai Berbeda</p> <p>Webinar on In-depth Understanding of Financial Services Authority Regulation (POJK) No. 43 of 2020 - Information Disclosure, POJK No. 14 of 2019 Amendment to POJK HMETD (amendment to POJK 32/2019), POJK No. 49 of 2020 Rating of Debt Securities/Sukuk, and POJK No. 31 of 2017 Issuance of Shares with Different Values.</p>	<p>31 Juli 2023 July 31st, 2023</p>	<p>Asosiasi Emiten Indonesia</p>
<p>Mencermati Penerapan PMK Nomor 66 Tahun 2023</p> <p>Observing the Implementation of Minister of Finance Regulation Number 66 of 2023.</p>	<p>1 Agustus 2023 August 1st, 2023</p>	<p>Asosiasi Emiten Indonesia</p>
<p>Webinar Strategi Ketahanan Perlindungan Data pada Perusahaan</p> <p>Webinar on Data Protection Resilience Strategy in Companies</p>	<p>2 Agustus 2023 August 2nd, 2023</p>	<p>ICSA</p>
<p>Pendalaman SEOJK Nomor 33/2022 tentang Pedoman Pelaksanaan Penawaran Efek yang Bukan Penawaran Umum yang telah dilaksanakan pada tanggal 24 Agustus 2023</p> <p>In-depth Examination of OJK Regulation No. 33/2022 regarding Guidelines for the Implementation of Non-Public Offering of Securities Conducted on August 24, 2023.</p>	<p>24 Agustus 2023 August 24th, 2023</p>	<p>ICSA</p>
<p>Pemahaman Atas Penerapan PMK Nomor 72 Tahun 2023 Tentang Penyusutan Harta Berwujud dan/atau Amortisasi Harta Tak Berwujud ("PMK 72"),</p> <p>Understanding the Implementation of Minister of Finance Regulation No. 72 of 2023 Regarding Depreciation of Tangible Assets and/or Amortization of Intangible Assets ("PMK 72").</p>	<p>26 September 2023 September 26th, 2023</p>	<p>Asosiasi Emiten Indonesia</p>

Sekretaris Perusahaan

Corporate Secretary

Nama Pelatihan Training Name	Tanggal Date	Penyelenggara Organizer
E009 in the IDXnet SPE Reporting System		
Webinar Listed Companies Compliance Refreshment Webinar Listed Companies Compliance Refreshment	3 Oktober 2023 October 3 rd , 2023	ICSA
Sosialisasi Perdagangan Karbon kepada seluruh Perusahaan Tercatat di Bursa Efek Indonesia Carbon Trading Socialization to all Companies Listed on the Indonesia Stock Exchange	5 Oktober 2023 October 5 th , 2023	IDX
Penjelasan Atas Peraturan Bursa No. I-A Tahun 2021 Terkait Ketentuan Free Float dan Penggunaan Form E009 pada Sistem Pelaporan SPE IDXnet Explanation of Indonesia Stock Exchange Regulation No. I-A of 2021 Regarding Free Float Provisions and the Use of Form	9 November 2023 November 9 th , 2023	Asosiasi Emiten Indonesia
Narasumber Sukses Story IPO INSA-IDX "Anchoring Success : Unlocking Growth Through IPO in the Shipping Industry Speaker Success Story IPO INSA-IDX "Anchoring Success: Unlocking Growth Through IPO in the Shipping Industry	6 Oktober 2023 October 6 th , 2023	IDX-INSA
SEOJK 18/SEOJK.03/2023 tentang Tata Cara Penggunaan Jasa Akuntan Publik & KAP Dalam Kegiatan Jasa Keuangan SEOJK 18/SEOJK.03/2023 regarding Procedures for Using Public Accountant Services & Public Accountant Office in Financial Services Activities	6 Desember 2023 December 6 th , 2023	Asosiasi Emiten Indonesia
Webinar Aligning ESG Inisiatif With Value Strategies Webinar Aligning ESG Inisiatif With Value Strategies	8 Desember 2023 December 8 th , 2023	AEI & AAEII
Webinar Hukum & Perdagangan Karbon : Perspektif Regulasi Lingkungan dan Bisnis Webinar on Law & Carbon Trading: Perspectives on Environmental and Business Regulations	12 Desember 2023 December 12 th , 2023	Asosiasi Emiten Indonesia



Sekretaris Perusahaan

Corporate Secretary

Profil Sekretaris Perusahaan

Corporate Secretary Profile

Wawan Heri Purnomo Sekretaris Perusahaan Corporate Secretary	Dasar Pengangkatan Legal Basis of Appointment Diangkat sebagai Sekretaris Perusahaan berdasarkan Surat Keputusan Direksi PT Pelayaran Nasional Ekalya Purnamasari Tbk No. 002/COR-KPTS/IV/2022 Appointed as Corporate Secretary based on Directors Decree PT Pelayaran Nasional Ekalya Purnamasari Tbk No. 002/COR-KPTS/IV/2022	
	Latar Belakang Pendidikan Educational Background 2017 Magister Hukum Bisnis dari Universitas Airlangga Master of Business Law from Airlangga University	
Usia Age 48 tahun per 31 Desember 2023 48 years old as of December 31 st , 2023 Kewarganegaraan Nationality Indonesia Indonesian Domisili Domicile Surabaya Surabaya	Pengalaman Kerja Work Experience 2018 - 2022 <i>Assistant Vice President</i> PT Citra Maharlika Lintas Wahana Assistant Vice President PT Citra Maharlika Lintas Wahana 2017 - 2018 <i>General Manager Legal & Compliance</i> PT Tancorp Abadi Nusantara General Manager Legal & Compliance PT Tancorp Abadi Nusantara 2017 - 2018 <i>Corporate Secretary</i> PT Jaya Sukses Makmur Sentosa Corporate Secretary PT Jaya Sukses Makmur Sentosa 2012 - 2017 Manajer Biro Hukum & Ex Official General Manager PT Citra Margatama Surabaya Legal Bureau Manager & Ex Official General Manager of PT Citra Margatama Surabaya 2012 - 2015 Tim Leader Penyesuaian Tarif Tol dan Elektronisasi E-Payment Jawa Timur East Java Toll Tariff Adjustment and Electronic Payment E-Payment Leader Team	
	Pelatihan dan Peningkatan Kompetensi Training and Competency Development Pelatihan dan peningkatan Kompetensi Sekretaris Perusahaan dapat dilihat pada halaman 153 Training and competency improvement for the Corporate Secretary can be seen on page 153	
Rangkap Jabatan Concurrent Position Tidak Ada None		
Hubungan Afiliasi Affiliation Relationship Tidak Ada None		



TATA KELOLA PERUSAHAAN
Corporate Governance

Unit Audit Internal

Internal Audit Unit

Unit Audit Internal merupakan organ tata kelola yang berfungsi untuk melaksanakan fungsi audit dan memberikan konsultasi secara independen, objektif, wajar dan profesional. Dalam struktur Perseroan, Unit Audit Internal berada di bawah Direktur Utama dan melapor langsung kepada Direktur Utama.

KEDUDUKAN UNIT AUDIT INTERNAL DALAM STRUKTUR PERUSAHAAN

Unit Audit Internal merupakan organ pendukung Direksi yang membantu pelaksanaan fungsi audit dan bertanggung jawab langsung kepada Direktur Utama.

KUALIFIKASI DAN SERTIFIKASI PROFESI AUDIT INTERNAL

BOARD MANUAL UNIT AUDIT INTERNAL

Berdasarkan Surat Keputusan Direksi No. 005/COR- KPTS/III/2022 tertanggal 5 April 2022, Perseroan telah membentuk Unit Audit Internal (UAI) Perseroan dan menunjuk Sdr. Alfi Rahmi sebagai Kepala Unit Audit Internal Perseroan. Perseroan juga telah membentuk suatu Piagam Unit Audit Internal yang telah disahkan oleh Direksi dan Dewan Komisaris tanggal 5 April 2022. Piagam Unit Audit Internal merupakan pedoman kerja Unit Audit Internal.

TUGAS DAN TANGGUNG JAWAB UNIT AUDIT INTERNAL

- Menyusun dan melaksanakan rencana Audit Internal tahunan;
- Menguji dan mengevaluasi pelaksanaan pengendalian internal dan sistem manajemen risiko sesuai dengan kebijakan perusahaan;
- Melakukan pemeriksaan dan penilaian atas efisiensi dan efektivitas di bidang keuangan, akuntansi, operasional, sumber daya manusia, pemasaran, teknologi informasi, dan kegiatan lainnya;

The Internal Audit Unit is a governance organ that functions to carry out the audit function and provide independent, objective, fair, and professional consultation. Under the Company structure, the Internal Audit Unit is supervised by the President Director and reports directly to the President Director.

THE POSITION OF THE INTERNAL AUDIT UNIT IN THE COMPANY STRUCTURE

The Internal Audit Unit is a supporting organ for the Board of Directors that assists in the implementation of the audit function and reports directly to the President Director.

QUALIFICATION AND CERTIFICATION OF INTERNAL AUDIT PROFESSIONALS

BOARD MANUAL OF INTERNAL AUDIT UNIT

Based on Directors Decree No. 005/COR-KPTS/III/2022 dated April 5th, 2022, the Company has established the Company's Internal Audit Unit (UAI) and appointed Mr. Alfi Rahmi as Head of the Company's Internal Audit Unit. The Company has also established an Internal Audit Unit Charter approved by the Board of Directors and Board of Commissioners on April 5th, 2022. The Internal Audit Unit Charter is the work guideline for the Internal Audit Unit.

INTERNAL AUDIT UNIT DUTIES AND RESPONSIBILITIES

- Develop and carry out the annual Internal Audit plan;
- Test and evaluate the implementation of internal control and risk management systems according to company policies;
- Conduct inspections and assessments of efficiency and effectiveness in finance, accounting, operations, human resources, marketing, information technology, and other activities;



Unit Audit Internal

Internal Audit Unit

- Memberikan saran perbaikan dan informasi yang objektif tentang kegiatan yang diperiksa pada semua tingkat manajemen;
 - Membuat laporan hasil audit dan menyampaikan laporan tersebut kepada direktur utama dan Dewan Komisaris;
 - Memantau, menganalisis dan melaporkan pelaksanaan tindak lanjut perbaikan yang telah disarankan;
 - Bekerja sama dengan Komite Audit;
 - Menyusun program untuk mengevaluasi mutu kegiatan audit internal yang dilakukannya; dan
 - Melakukan pemeriksaan khusus apabila diperlukan.
- Provide suggestions for improvement and objective information about the activities examined at all levels of management;
 - Make audit reports and submit these reports to the president director and the Board of Commissioners;
 - Monitor, analyze, and report on the implementation of follow-up improvements that have been suggested;
 - Collaborating with the Audit Committee;
 - Developing a program to evaluate the quality of the internal audit activities it carries out; and
 - Carry out special inspections when necessary.

WEWENANG UNIT AUDIT INTERNAL

- Mengakses seluruh informasi yang relevan tentang Perseroan terkait dengan tugas dan fungsinya;
- Melakukan komunikasi secara langsung dengan Direksi, Dewan Komisaris, dan/atau Komite Audit serta anggota dari Direksi, Dewan Komisaris, dan/ atau Komite Audit;
- Mengadakan rapat secara berkala dan insidental dengan Direksi, Dewan Komisaris, dan/atau Komite Audit; dan
- Melakukan koordinasi kegiatannya dengan kegiatan eksternal auditor.

PROGRAM PELATIHAN DAN PENGEMBANGAN

Dalam upaya meningkatkan kompetensi dan keahlian Unit Audit Internal. Unit Audit Internal telah secara proaktif mengikuti berbagai Pelatihan, Lokakarya, dan Seminar sepanjang tahun 2023. Partisipasi aktif ini dilakukan untuk meningkatkan kapasitas dalam melaksanakan tugas dan tanggung jawab sebagai Unit Audit Internal Perseroan.

AUTHORITY OF THE INTERNAL AUDIT UNIT

- Access all relevant information about the company related to its duties and functions;
- Communicate directly with the Board of Directors, Board of Commissioners, and/or the Audit Committee and members of the Board of Directors, Board of Commissioners, and/or Audit Committee;
- Hold periodic and incidental meetings with the Board of Directors, Board of Commissioners, and/ or the Audit Committee; and
- Coordinate its activities with the external auditor's activities.

TRAINING AND DEVELOPMENT PROGRAMS

In order to enhance the competence and skills of the Internal Audit Unit, the Internal Audit Unit has proactively participated in various training sessions, workshops, and seminars throughout the year 2023. This active participation is undertaken to increase the capacity in carrying out the duties and responsibilities as the Company's Internal Audit Unit

Unit Audit Internal

Internal Audit Unit

LAPORAN SINGKAT PELAKSANAAN KEGIATAN UNIT AUDIT INTERNAL

Pelaksanaan tugas Unit Audit Internal dilakukan sejalan dengan *Internal Audit Charter* dan ketentuan perundangan-undangan yang berlaku. Sepanjang tahun 2023, terdapat beberapa kegiatan yang menjadi cakupan audit Unit Audit Internal.

BRIEF REPORT ON THE IMPLEMENTATION OF INTERNAL AUDIT UNIT ACTIVITIES

The implementation of the Internal Audit Unit's duties carried out by the Internal Audit Charter and the provisions of the applicable laws and regulations. Throughout 2023, there were several activities that covered by the audit of the Internal Audit Unit.

Profil Ketua Internal Audit

Profile of Head of Internal Audit

<p>Alfi Rahmi</p> <p>Ketua Internal Audit Head of Internal Audit</p> <p>Usia Age 36 tahun per 31 Desember 2023 36 years old as of December 31st, 2023</p> <p>Kewarganegaraan Nationality Indonesia Indonesian</p> <p>Domisili Domicile Surabaya Surabaya</p>	Dasar Pengangkatan Legal Basis of Appointment Diangkat sebagai Ketua Internal Audit Unit berdasarkan Surat Keputusan Direksi No. 005/COR-KPTS/III/2022 tertanggal 5 April 2022 Appointed as Head of the Internal Audit Unit based on the Directors' Decree No. 005/COR-KPTS/III/2022 on April 5 th , 2022	
	Latar Belakang Pendidikan Educational Background 2010 Sarjana Ekonomi jurusan Akuntansi, Universitas Indonesia Bachelor of Economic majoring Accounting, University of Indonesia	
	Pengalaman Kerja Work Experience 2017 - Sekarang 2017 - Present <i>Accounting Manager</i> , PT Pelayaran Nasional Ekalya Purnamasari Accounting Manager, PT Pelayaran Nasional Ekalya Purnamasari 2012 - 2015 <i>Accounting Supervisor</i> , PT Mitra International Resources, Tbk Accounting Supervisor, PT Mitra International Resources, Tbk 2010 - 2012 Auditor, KAP Purwantono, Suherman & Surja (Ernst & Young) Auditor, KAP Purwantono, Suherman & Surja (Ernst & Young)	
	Pelatihan dan Peningkatan Kompetensi Training and Competency Development Tidak Ada None	
	Rangkap Jabatan Concurrent Position Tidak Ada None	
	Hubungan Afiliasi Affiliation Relationship Tidak Ada None	





Kantor Akuntan Publik

Public Accounting Firm

Guna memastikan integritas penyajian Laporan Keuangan kepada Pemegang Saham, Perseroan menggunakan jasa auditor eksternal yang independen. Pemilihan auditor eksternal merupakan tanggung jawab Komite Audit berdasarkan Piagam Komite Audit yang di dalamnya mengatur tentang rekomendasi penunjukan auditor eksternal, serta ketentuan yang harus dipatuhi terkait legalitas, kompetensi dan independensi akuntan publik yang berlaku di Indonesia. Perseroan telah menunjuk Akuntan Publik (KAP) Paul Hadiwinata, Hidajat, Arsono, Retno, Palilingan & Rekan yang mengaudit Laporan Keuangan Perseroan untuk Tahun Buku 2023. Berikut adalah Kantor Akuntan Publik yang mengaudit Laporan Keuangan Perseroan 5 (lima) tahun terakhir:

To ensure the integrity of the Financial Statements to the Shareholders, the Company hires an independent external auditor. The external auditors is under responsibility of the Audit Committee according to the Charter of the Audit Committee which regulates recommendation for the appointment of external auditors, and provisions that must compile with the legality, competence and independence of public accountants in Indonesia. The company has appointed a Public Accountant (KAP) Paul Hadiwinata, Hidajat, Arsono, Retno, Palilingan & Partners to audit the Company's Financial Statements for the 2023 Fiscal Year. The following is a Public Accounting Firm that has audited the Company's Financial Statements for the last 5 (five) years:

Tahun Year	Akuntan Name	Kantor Akuntan Position	Fee	Keterangan Description
2023	Ady Putera Setyo Pribadi, CPA	Paul Hadiwinata, Hidajat, Arsono, Retno, Palilingan & Rekan	Rp245.000.000,-	Wajar tanpa pengecualian Fair without exception
2022	Ady Putera Setyo Pribadi, CPA	Paul Hadiwinata, Hidajat, Arsono, Retno, Palilingan & Rekan	Rp230.000.000,-	Wajar tanpa pengecualian Fair without exception
2021	Ady Putera Setyo Pribadi, CPA	Paul Hadiwinata, Hidajat, Arsono, Retno, Palilingan & Rekan	Rp195.000.000,-	Wajar tanpa pengecualian Fair without exception
2020	Ady Putera Setyo Pribadi, CPA	Paul Hadiwinata, Hidajat, Arsono, Retno, Palilingan & Rekan	Rp135.000.000,-	Wajar tanpa pengecualian Fair without exception
2019	Ady Putera Setyo Pribadi, CPA	Paul Hadiwinata, Hidajat, Arsono, Retno, Palilingan & Rekan	Rp135.000.000,-	Wajar tanpa pengecualian Fair without exception



Sistem Pengendalian Internal

Internal Control System

Sistem pengendalian internal yang ada dalam Perseroan mengarah pada aspek kepatuhan terhadap peraturan perundang-undangan yang berlaku. Pengendalian keuangan dan operasional di Perseroan diselenggarakan sebagai berikut:

1. Dewan Komisaris melakukan pengawasan dan memberikan saran terkait proses pengelolaan Perseroan, pengembangan usaha, serta pengelolaan risiko dengan menerapkan prinsip kehati-hatian.
2. Direksi mengembangkan sistem pengendalian internal Perseroan agar dapat berfungsi secara efektif.
3. Unit Audit Internal membantu Direktur Utama dalam melaksanakan audit internal keuangan dan operasional perusahaan serta memberikan saran-saran perbaikan.
4. Komite Audit menilai pelaksanaan audit yang dilakukan oleh Internal Audit.

EVALUASI TERHADAP EFEKTIVITAS SISTEM PENGENDALIAN INTERNAL

Direksi membentuk Unit Kerja Internal Audit sebagai unit kerja Perseroan yang bertugas menjalankan fungsi pengendalian internal. Hal ini merupakan upaya Perseroan sebagai langkah evaluasi terhadap efektivitas sistem pengendalian internal di lingkungan Perseroan, yang meliputi sistem pengendalian keuangan, operasional dan kepatuhan terhadap peraturan perundang-undangan.

The existing internal control system in the Company leads to aspects of compliance with applicable laws and regulations. The financial and operational controls in the Company are as follows:

1. The Board of Commissioners supervises and provides advice regarding the Company's management process, business development, and risk management by applying the precautionary principle.
2. The Board of Directors develops the Company's internal control system so that it can function effectively.
3. The Internal Audit Unit assists the President Director in carrying out internal audits of the Company's finances and operations; and providing suggestions for improvement.
4. The Audit Committee evaluates the implementation of audit by the Internal Audit

EVALUATION OF THE EFFECTIVENESS OF THE INTERNAL CONTROL SYSTEM

The Board of Directors had established the Internal Audit Unit as the work unit responsible for implementing the internal control function as part of the Company's efforts to evaluate the effectiveness of the internal control system within the Company, which includes the financial control system, operational and compliance with laws and regulations.

Kode Etik

Code of Ethics

PEDOMAN KODE ETIK DAN PERILAKU

Perseroan menyusun Pedoman Kode Etik dan Perilaku yang menjadi acuan perilaku bagi Dewan Komisaris, Direksi dan Pegawai Perseroan. Pedoman Etika dan Perilaku berlaku dan diterapkan pada seluruh tingkat organisasi Perseroan. Pedoman Etika dan Perilaku PT Pelayaran Nasional Ekalya Purnamasari Tbk telah disahkan dan dapat diakses di laman web Perseroan.

ISI PEDOMAN PERILAKU

1. PENDAHULUAN
 - A. Latar Belakang
 - B. Maksud, Tujuan, dan Manfaat Pedoman Kode Etik dan Perilaku
 - C. Visi dan Misi Perusahaan
 - D. Komitmen Perusahaan
 - E. Obyek Pedoman Kode Etik dan Perilaku Perusahaan
 - F. Tanggung Jawab Karyawan
 - G. Tanggung Jawab Para Pemimpin
2. KEBIJAKAN PERILAKU PERUSAHAAN
 - A. Etika Bisnis
 - 1) Hubungan dengan Pemegang Saham (*Shareholder*)
 - 2) Hubungan dengan *Stakeholder*
 - 3) Hubungan dengan Regulator
 - 4) Hubungan dengan Sekretaris Perusahaan
 - 5) Hubungan dengan Kompetitor
 - 6) Hubungan dengan Anak Perusahaan, Afiliasi dan Perusahaan Patungan
 - 7) Hubungan dengan Karyawan
 - 8) Hubungan dengan Masyarakat Sekitar
 - 9) Hubungan dengan Media
 - 10) Hubungan dengan Organisasi Profesi
 - 11) Hubungan dengan Tanggung Jawab Sosial

CODE OF CONDUCT AND GUIDELINES

The Company has developed a Code of Conduct Guidelines which serve as a reference for the behavior of the Board of Commissioners, Directors, and Employees of the Company. The Code of Ethics and Conduct applies and implemented at all levels of the Company's organization. The Code of Ethics and Conduct of PT Pelayaran Nasional Ekalya Purnamasari Tbk has been approved and can be accessed on the Company's website.

CONTENTS OF THE CODE OF CONDUCT

1. INTRODUCTION
 - A. Background
 - B. Purpose, Objectives, and Benefits of the Code of Ethics and Conduct
 - C. Vision and Mission of the Company
 - D. Company Commitment
 - E. Object of the Company's Code of Ethics and Conduct
 - F. Employee Responsibility
 - G. The Responsibility of Leaders
2. COMPANY CONDUCT POLICY
 - A. Business Ethics
 - 1) Relations with Shareholders (*Shareholders*)
 - 2) Relations with Stakeholders
 - 3) Relations with Regulators
 - 4) Relations with the Corporate Secretary
 - 5) Relations with Competitors
 - 6) Relations with Subsidiaries, Affiliates, and Joint Venture Companies
 - 7) Relations with Employees
 - 8) Relations with Surrounding Communities
 - 9) Relations with the Media
 - 10) Relations with Professional Organizations
 - 11) Relations with Social Responsibility



Kode Etik

Code of Ethics

- | | |
|--|--|
| <p>B. Etika Kerja</p> <ol style="list-style-type: none"> 1) <i>Compliance</i> 2) Sekretaris Perusahaan 3) Hubungan Kerja antara Direksi dan Dewan Komisaris 4) Hubungan Kerja antara Direksi dan C-Level 5) <i>Delegation of Authority</i> 6) Keterbukaan Rekrutmen 7) Hubungan Antar Karyawan 8) <i>Quality, Health, Safety, Security and Environment (QHSSE)</i> 9) <i>Sustainability</i> 10) Tali Asih, Hadiah, Iuran dan Sumbangan/<i>Sponsorship</i> 11) HAKI 12) Penggunaan Media Sosial 13) Anti-SARA 14) Anti Narkotika, Psikotropika, Zat Adiktif Lainnya (NAPZA) 15) Informasi Rahasia <p>C. Benturan Kepentingan (<i>Conflict of Interest</i>)</p> <p>D. Sistem Manajemen Anti Penyuapan (SMAP) dan Anti <i>Bribery and Corruption</i></p> <p>E. Pakta Integritas</p> <p>F. PNEPrit (<i>Whistleblowing System</i>)</p> <p>3. PENERAPAN DAN PENEGAKAN PEDOMAN KODE ETIK DAN PERILAKU</p> <ol style="list-style-type: none"> A. Sosialisasi B. Implementasi dan Sanksi <p>4. PENUTUP</p> <ol style="list-style-type: none"> A. Penerapan dan Pengembangan B. Perbaikan C. Persetujuan Direksi dan Dewan Komisaris | <p>B. Work Ethic</p> <ol style="list-style-type: none"> 1) Compliance 2) Corporate Secretary 3) Working Relations between the Board of Directors and the Board of Commissioners 4) Working Relations between Directors and C-Levels 5) Delegation of Authority 6) Recruitment Transparency 7) Relations Between Employees 8) Quality, Health, Safety, Security, and Environment (QHSSE) 9) Sustainability 10) Compassion, Gifts, Dues, and Donations/ Sponsorship 11) Intellectual Property Rights 12) Social Media Usage 13) Anti-SARA 14) Anti Narcotics, Psychotropics, and Other Addictive Substances (drugs) 15) Confidential Information <p>C. Conflict of Interest</p> <p>D. Anti-Bribery Management System (SMAP) and Anti-Bribery and Corruption</p> <p>E. Integrity Pact</p> <p>F. PNEPrit (<i>Whistleblowing System</i>)</p> <p>3. IMPLEMENTATION AND ENFORCEMENT OF THE CODE OF ETHICS AND CONDUCT</p> <ol style="list-style-type: none"> A. Socialization B. Implementation and Penalties <p>4. CLOSING</p> <ol style="list-style-type: none"> A. Implementation and Development B. Improvements C. Approval of the Board of Directors and the Board of Commissioners |
|--|--|



Kode Etik

Code of Ethics

PENERAPAN DAN PENEGAKKAN KODE ETIK DAN PERILAKU

Perseroan membangun budaya *Speak Up* yang ditujukan untuk membangun citra positif dan saling menghormati di antara karyawan, karyawan dengan Direksi dan Dewan Komisaris, karyawan dengan pemasok dan pelanggan, hingga karyawan dengan *Stakeholder* sehingga tercipta harmonisasi dalam pelaksanaan *Good Corporate Governance*.

Jika terjadi potensi ketidaksesuaian hingga indikasi pelanggaran terkait pelaksanaan GCG, COC, COI, SMAP, dan ABC, Perseroan telah mempunyai wadah dalam bentuk konsultasi maupun dalam *system Whistleblowing* dalam bentuk ELPIrit.

Alur komunikasi terkait permasalahan yang berhubungan dengan GCG dan COC dapat dilakukan konsultasi secara lisan dengan atasan langsung untuk mendapatkan solusi penyelesaian. Namun jika tidak terdapat solusi penyelesaian maka atasan wajib untuk melakukan konsultasi bertingkat kepada level atasan selanjutnya termasuk jika dirasa wajib dilakukan pelaporan melalui ELPIrit.

Setiap Insan Perseroan yang terbukti melakukan pelanggaran terhadap *Code of Conduct Guidelines* akan diberikan sanksi. Pemberian sanksi akan diatur dengan peraturan tersendiri yang ditetapkan sesuai dengan ketentuan yang berlaku.

SOSIALISASI KODE ETIK DAN PERILAKU

Sosialisasi merupakan tahapan penting dari penerapan Pedoman Kode Etik dan Perilaku. Perseroan berkomitmen untuk melaksanakan sosialisasi secara efektif dan menyeluruh dengan memperhatikan hal-hal sebagai berikut:

1. Membangun komitmen bagi seluruh Mitra Kerja yang terkait dengan Perseroan.

IMPLEMENTATION AND ENFORCEMENT OF CODE OF ETHICS AND CONDUCT

The Company builds a culture of speaking up aimed at building a positive image and mutual respect among employees, employees with the Board of Directors and Board of Commissioners, employees with suppliers and customers, and employees with Stakeholders to create harmonization in the implementation of Good Corporate Governance.

If there are potential non-compliances up to indications of violations related to the implementation of GCG, COC, COI, SMAP, and ABC, the Company already has a forum in the form of consultation and the Whistleblowing system in the form of ELPIrit.

The flow of communication-related to issues related to GCG and COC can be carried out in oral consultation with the direct supervisor to get a solution. However, if there is no resolution solution, the supervisor is required to carry out multilevel consultations to the next superior level, including if it deemed mandatory to report through ELPIrit.

Every member of the Company who is proven to have violated the Code of Conduct Guidelines will be given a penalites . The imposition of penalites will be regulated by separate regulations determined by applicable regulations.

SOCIALIZATION OF THE CODE OF ETHICS AND CONDUCT

Socialization is an important stage of implementing the Code of Ethics and Conduct. The Company is committed to carrying out socialization effectively and thoroughly by taking into account the following matters:

1. Build commitment to all Partners associated with the Company.



TATA KELOLA PERUSAHAAN
Corporate Governance

Kode Etik

Code of Ethics

2. Mensosialisasikan Pedoman Kode Etik dan Perilaku melalui program berkelanjutan yang dikoordinasikan oleh Kantor Pusat ke seluruh anak usaha dan afiliasi Perseroan, termasuk dalam program orientasi karyawan dan penyegaran secara berkala bagi seluruh karyawan Perseroan serta kepada Mitra Kerja Perseroan.
 3. Mengaitkan penerapan etika sebagai bagian tidak terpisahkan dari praktik bisnis dan penilaian kinerja seluruh karyawan Perseroan.
 4. Mengembangkan Pedoman Kode Etik dan Perilaku dan jika diperlukan dapat dijabarkan lebih lanjut dalam berbagai kebijakan dan peraturan Perseroan.
 5. Melengkapi peraturan Perseroan dengan sanksi atas pelanggaran yang terjadi dan membangun sistem untuk memantau penerapan Pedoman Kode Etik dan Perilaku.
2. Socialization of the Code of Ethics and Conduct through ongoing programs coordinated by the Head Office to all of the Company's subsidiaries and affiliates, including in the employee orientation program and periodic refreshments for all Company employees and the Company's Work Partners.
 3. Linking the application of ethics as an integral part of business practices and performance evaluation of all employees of the Company.
 4. Develop a Code of Ethics and Conduct Guidelines and if necessary, elaborate further on various Company policies and regulations.
 5. Complete Company regulations with penalties for violations that have occurred and build a system to monitor the implementation of the Code of Ethics and Conduct.



Sistem Pelaporan Pelanggaran

Whistleblowing System

PNEPrit

Tata Kelola Perusahaan yang Baik dan Pedoman Kode Etik dan Perilaku wajib diimplementasikan oleh seluruh *shareholder*, *stakeholder* dan karyawan. Agar pelaksanaannya sesuai dengan *policy* yang telah ditetapkan tentunya membutuhkan *monitoring*, *review* dan pengawasan.

Perseroan telah menyediakan fasilitas kepada siapapun untuk memberikan masukan, saran, temuan, bahkan pelaporan terkait jika terdapat penyimpangan dari pelaksanaan Tata Kelola Perusahaan yang Baik dan Pedoman Kode Etik dan Perilaku.

Salah satu wadah melalui program PNEPrit yaitu suatu bentuk pelaporan melalui *e-mail* PNEPrit (PNEPrit@pnep.co.id) dan *e-mail* deptcorsec@pnep.co.id. PNEPrit merupakan sarana untuk menampung, memverifikasi dan/atau menindaklanjuti serta melakukan investigasi atas laporan yang termasuk di dalamnya suggestion kepada *Board of Directors* ("BOD") untuk konsekuensinya.

Tim PNEPrit terdiri dari 2 (dua) Departemen yaitu:

1. *Corporate Secretary*
2. *Security*

PNEPrit

Good Corporate Governance and the Code of Ethics and Conduct are mandatory for all shareholders, stakeholders, and employees to implement. So that the implementation is by the established policy requires monitoring, review, and supervision.

The Company has provided facilities for anyone to provide input, suggestions, findings, and even related reports if there are deviations from the implementation of Good Corporate Governance and the Code of Ethics and Conduct.

One of the means through the PNEPrit program is a form of reporting through the PNEPrit e-mail (PNEPrit@pnep.co.id) and deptcorsec@pnep.co.id e-mail. PNEPrit is a means to accommodate, verify and/or follow up and conduct investigations on reports which include suggestions to the Board of Directors ("BOD") for the consequences.

The PNEPrit team consists of 2 (two) Departments namely:

1. Corporate Secretary
2. Security



Perkara Penting yang Dihadapi Perusahaan

Important Cases Facing the Company

Sepanjang tahun 2023, Perseroan telah menghadapi Perkara Penting, antara lain adalah:

Gugatan Pengadilan Tata Usaha Negara ("Gugatan PTUN") atas Surat Penetapan Pengawas Ketenagakerjaan Dinas Tenaga dan Transmigrasi Provinsi Kalimantan Timur Nomor: 556/1892/PPK/DTKT/2019.

Dengan dikabulkannya Kasasi PTUN Perseroan yang menjadi Posita dari Jainudin dkk., maka Perseroan melakukan upaya hukum yaitu:

1. Perlawanan Upaya Eksekusi atas Putusan Kasasi Jainudin dkk.
2. Melakukan gugatan PTUN atas penetapan dasar hukum yang menjadi posita dari Jainudin dkk. (penetapan Dinas Ketenagakerjaan Provinsi Kalimantan Timur).

Pada tanggal 14 Juli 2022, Perseroan menunjuk Kantor Advokat & Pengacara Sakir.Z, SH & Rekan sebagai kuasa hukum Perseroan berdasarkan Surat Kuasa dari Perseroan kepada Kuasa Hukum Sakir tanggal 05 Mei 2022 yang juga telah diterima dan teregister oleh Pengadilan Negeri Samarinda nomor tanggal 16 Agustus 2022 dengan nomor perkara 40/G/2022/PTUN.SMD.

Pada tanggal 03 November 2022 Perseroan melakukan upaya gugatan hukum kepada Pengadilan Tata Usaha Negara pada Pengadilan Negeri Samarinda atas Penetapan Pengawas Ketenagakerjaan Dinas Tenaga Dan Transmigrasi Provinsi Kalimantan Timur Nomor 556/1892/PPK/DTKT/2019, tentang Perhitungan Dan Penetapan Kekurangan Upah Lembur Atas Nama Junairi dkk., Eks Pekerja/Buruh Atau Pekerja/Buruh PT Pelayaran Nasional Ekalya Purnamasari, tanggal 10 Oktober 2019 ("Penetapan Disnakertrans Nomor 556/1892/PPK/DTKT/2019").

Throughout 2023, the Company has faced Significant Matters, including:

A lawsuit in the Administrative Court ("PTUN Lawsuit") regarding the Employment Supervisor Appointment Letter from the Manpower and Transmigration Office of East Kalimantan Province Number: 556/1892/PPK/DTKT/2019.

With the cassation of the PTUN Lawsuit in favor of Jainudin et al., the Company took legal actions:

1. Resisting the Execution Attempt of the Cassation Decision of Jainudin et al.
2. Filing a lawsuit in the Administrative Court regarding the legal basis that became the position of Jainudin et al. (the determination of the Manpower Office of East Kalimantan Province).

On July 14th, 2022, the Company appointed the Law Office of Sakir.Z, SH & Partners as its legal representative based on the Power of Attorney from the Company to Sakir's Legal Counsel dated May 5th, 2022, which was also received and registered by the Samarinda District Court on August 16th, 2022, with case number 40/G/2022/PTUN.SMD.

On November 3rd, 2022, the Company filed a legal action with the Administrative Court at the Samarinda District Court against the Appointment of Labor Supervisors of the East Kalimantan Manpower and Transmigration Office numbered 556/1892/PPK/DTKT/2019 regarding the Calculation and Determination of Overtime Wage Deficiencies on behalf of Junairi et al., former employees of PT Pelayaran Nasional Ekalya Purnamasari, dated October 10th, 2019 ("Appointment of Manpower and Transmigration Office No. 556/1892/PPK/DTKT/2019").



Perkara Penting yang Dihadapi Perusahaan

Important Cases Facing the Company

Gugatan PTUN ini dilakukan Perseroan karena mendapatkan bukti bahwa atas Penetapan Disnakertrans Nomor 556/1892/PPK/DTKT/2019 terdapat ketidaksesuaian nama-nama objek sengketa, perhitungan upah lembur dan masa kerja *ex* Pekerja/Buruh yang mengakibatkan objek sengketa mengandung cacat formil. Per Desember 2022 hingga saat ini proses persidangan PTUN pada tahap pemeriksaan alat-alat bukti termasuk bukti surat dan bukti saksi.

Pada tanggal 31 Maret 2023, dalam putusan *e-Court* Pengadilan Tata Usaha Negara pada Pengadilan Negeri Samarinda memberikan putusan :

Dalam Eksepsi

Menerima eksepsi dari Tergugat dan Para Tergugat II Intervensi mengenai Gugatan Penggugat Telah Lewat Tenggang Waktu ;

Dalam Pokok Perkara

1. Menyatakan Gugatan Penggugat Tidak Diterima.
2. Menghukum Penggugat untuk membayar biaya Perkara sebesar Rp1.611.500,- (Satu Juta Enam Ratus Sebelas Ribu Lima Ratus Rupiah).

Atas putusan tersebut Perseroan melakukan upaya hukum banding pada Pengadilan Tinggi Tata Usaha Negara (PTTUN) Samarinda pada tanggal 12 April 2023 melalui Kuasa Hukum Sakir S.H dan telah mendapatkan Putusan dari Majelis Hakim berdasarkan Putusan Nomor 39/B/2023/PT.TUN.BJM tanggal 06 Juli 2023.

Dalam Eksepsi

Menerima eksepsi dari Terbanding/ Para Tertugat II Intervensi tentang Kewenangan Pengadilan Tata Usaha Negara (Kompetensi Absolut) ;

The PTUN lawsuit was filed by the Company due to evidence showing discrepancies in the names of the dispute objects, overtime wage calculations, and work periods of former Workers/Employees, resulting in formal defects in the dispute objects. From December 2022 until now, the PTUN trial process is in the evidence examination stage, including document evidence and witness evidence.

On March 31st, 2023, the Administrative Court at the Samarinda District Court issued a ruling.

In the Counterclaim

Accepting the counterclaim from the Defendant and the Second Intervening Defendants regarding the Plaintiff's Lawsuit Being Past the Statute of Limitations;

In the Substantive Case

1. Declares that the Plaintiff's Lawsuit is Not Accepted.
2. Sentences the Plaintiff to pay court costs amounting to Rp1,611,500 (One Million Six Hundred Eleven Thousand Five Hundred Rupiah).

Following the decision, the Company filed an appeal to the High Administrative Court (PTTUN) Samarinda on April 12nd, 2023, through Legal Counsel Sakir S.H. and obtained a Decision from the Panel of Judges based on Decision Number 39/B/2023/PT.TUN.BJM dated July 6th, 2023.

In the Counterclaim

Accepting the counterclaim from the Respondent/Second Intervening Defendants regarding the Absolute Competence of the Administrative Court (Absolute Competence);



Perkara Penting yang Dihadapi Perusahaan

Important Cases Facing the Company

Dalam Pokok Perkara

1. Menyatakan Gugatan Pembanding/Penggugat tidak diterima
2. Menghukum Pembanding/Penggugat untuk membayar biaya perkara di kedua tingkat pengadilan, yang untuk tingkat banding ditetapkan sejumlah Rp250.000,- (dua ratus lima puluh ribu rupiah).

Atas putusan tersebut, Perseroan melakukan upaya hukum Kasasi pada tanggal 07 Juli 2023 berdasarkan Akta Permohonan Kasasi nomor 40/G/PTUN.SMD melalui Kuasa Hukum Sakir S.H dengan posisi Perseroan sebagai Pemohon Kasasi serta Kepala Disnakertrans Provinsi Kalimantan Timur dan Jainudin dkk., sebagai Termohon Kasasi.

Sampai dengan September 2023, proses kasasi PTUN pada tahap pengiriman berkas ke Mahkamah Agung Republik Indonesia. Namun apa pun putusan dari MARI, tidak mempengaruhi kepada Perseroan karena telah melakukan Perjanjian Bersama pada tanggal 11 Agustus 2023.

Sanksi Administratif

Administrative Sanctions

Selama tahun 2023, Perseroan tidak mendapatkan sanksi administratif dari Regulator maupun instansi terkait lainnya.

In the Substantive Case

1. Declares that the Counterclaimant/Plaintiff's appeal is not accepted.
2. Sentences the Counterclaimant/Plaintiff to pay court costs at both levels of court, which for the appellate level is set at Rp250,000 (two hundred fifty thousand rupiah).

Following the decision, the Company filed a Cassation appeal on July 7th, 2023, based on the Cassation Application Act number 40/G/PTUN.SMD through Legal Counsel Sakir S.H, with the Company as the Applicant for Cassation and the Head of the Manpower and Transmigration Office of East Kalimantan Province and Jainudin et al., as the Respondents for Cassation.

As of September 2023, the cassation process at the PTUN stage is in the process of submitting documents to the Supreme Court of the Republic of Indonesia. However, regardless of the decision from the Supreme Court, it does not affect the Company as it has entered into a Joint Agreement on August 11st, 2023.

During 2023, the Company does not receive administrative sanctions from Regulators or other relevant agencies.



Akses Informasi dan Data Perusahaan

Access to Company Information and Data

Akses informasi dan data perusahaan dalam Perseroan telah dilaksanakan dan dapat diakses melalui melalui *Corporate Secretary* dan hanya *Corporate Secretary* yang diberikan kewenangan untuk memberikan data kepada pihak eksternal dan/atau permintaan publik. Akses keterbukaan informasi telah dijalankan oleh *Corporate Secretary* baik melalui website Perseroan, pelaporan pada Sistem Pelaporan Elektronik Bursa Efek Indonesia dan pers release di berbagai media lokal dan nasional.

Untuk mendapatkan akses informasi dan data perusahaan dapat menghubungi :

Email:

wawan@pnep.co.id

corsec@pnep.co.id

Website:

www.pnep.co.id

Access to company information and data within the corporation has been implemented and can be obtained through the Corporate Secretary. Only the Corporate Secretary is authorized to provide data to external parties and/or public requests. Information transparency access has been carried out by the Corporate Secretary through the company's website, reporting on the Electronic Reporting System of the Indonesia Stock Exchange, and press releases in various local and national media outlets.

To obtain access to company information and data, you can contact:

Email:

wawan@pnep.co.id

corsec@pnep.co.id

Website:

www.pnep.co.id





06

**LAPORAN
KEBERLANJUTAN**

Sustainability Report



Strategi Keberlanjutan

Sustainability Strategy

TENTANG LAPORAN BERKELANJUTAN

Laporan Keberlanjutan Tahunan 2023 dari PT Pelayaran Nasional Ekalya Purnamasari Tbk adalah Laporan Keberlanjutan mandiri ke dua dari Perseroan. Laporan ini menyediakan informasi mengenai kebijakan dan kinerja keberlanjutan untuk periode 12 bulan yang berakhir pada tanggal 31 Desember 2023. Data tersebut mencakup kinerja keuangan untuk hasil konsolidasi dari PT Pelayaran Nasional Ekalya Purnamasari Tbk dan entitas anak, sementara kinerja lingkungan, kesehatan dan keselamatan kerja dibagi ke dalam kantor pusat dan armada kapal.

Laporan ini disusun berdasarkan SEOJK No. 16/SEOJK.04/2021 tentang Penerapan Keuangan Berkelanjutan bagi Lembaga Jasa Keuangan, Emiten, dan Perusahaan Publik. Kami berusaha untuk menyampaikan semua informasi yang perlu diungkapkan seperti ditentukan dalam SEOJK No. 16/SEOJK.04/2021.

STRATEGI KEBERLANJUTAN

Tujuan ideal dari sebuah bisnis adalah menemukan kesinambungan usaha melalui profitabilitasnya. Namun tujuan tersebut bukan hanya dapat memberikan pengaruh kepada pemilik, staf, maupun pelanggan saja, tetapi juga pada aspek lainnya seperti lingkungan dan masyarakat secara keseluruhan. Tantangan yang harus dihadapi adalah bagaimana Perseroan dapat meraih profitabilitas untuk mencapai kesinambungan dalam jangka panjang.

Strategi berkelanjutan Perseroan mengarahkan tanggung jawab sosial Perseroan saat ini untuk lebih memperhatikan upaya dalam menciptakan nilai-nilai bisnis bersamaan dengan upaya dalam mengatasi masalah sosial kemanusiaan dan lingkungan.

ABOUT SUSTAINABILITY REPORT

Annual Sustainability Report 2023 from PT Pelayaran Nasional Ekalya Purnamasari Tbk is the Company's second standalone Sustainability Report. This report provides information regarding Sustainability policies and performance for the 12-month period ending on December 31, 2023. The data includes Financial performance for the consolidated results of PT Pelayaran Nasional Ekalya Purnamasari Tbk and its subsidiaries, while environmental, health, and safety performance are broken down into head office and fleet categories.

This report is prepared based on SEOJK No. 16/SEOJK.04/2021 regarding the Implementation of Sustainable Finance for Financial Services Institutions, Issuers, and Public Companies. We strive to disclose all necessary information as required by SEOJK No. 16/SEOJK.04/2021.

SUSTAINABILITY STRATEGY

The ideal goal of a business is to achieve sustainability through its profitability. However, this goal doesn't just impact owners, staff, and customers, but also other aspects such as the environment and society as a whole. The challenge is how the company can attain profitability to achieve long-term sustainability.

The company's sustainability strategy is directing its corporate social responsibility towards placing more emphasis on efforts to create business value while simultaneously addressing social, humanitarian, and environmental issues.



Strategi Keberlanjutan

Sustainability Strategy

Harapan kami keberlanjutan tersebut dapat menciptakan, memaksimalkan dan memberikan nilai baik serta tetap konsisten dan stabil dalam meningkatkan performa bisnis sambil mengimplementasikan nilai ekonomi, sosial dan lingkungan sebagai strategi bisnis. Kami juga berupaya dalam mengurangi dampak negatif yang ditimbulkan dari operasional produk yang kami jalankan.

Strategi keberlanjutan Perseroan berorientasi pada Tujuan Pembangunan Berkelanjutan (SDGs). SDGs adalah tujuan global yang telah disepakati oleh para pemimpin dunia, termasuk Indonesia untuk menyejahterakan masyarakat dunia melalui 17 tujuan dan 169 target pembangunan yang diharapkan dapat dicapai di tahun 2030

We hope that sustainability can create, maximize, and provide good value, as well as be consistent and stable in improving business performance while implementing economic, social, and environmental values as a business strategy. We also strive to reduce the negative impact of our product operations.

The Company's sustainability strategy is oriented towards the Sustainable Development Goals (SDGs). SDGs are global goals that have been agreed upon by world leaders, including Indonesia, to improve the welfare of the world community through 17 goals and 169 development targets that are expected to be achieved by 2030.



Kinerja Ekonomi 2023

Economic Performance 2023

Pendapatan Perseroan sebagai satu entitas berasal dari pendapatan segmen usaha Kapal Dimiliki. Pada tahun 2023, pendapatan usaha bersih Perseroan tercatat sebesar Rp1.078,64 miliar atau naik 70,45% dibandingkan dengan pendapatan usaha bersih pada tahun 2022 yang tercatat sebesar Rp632,83 miliar.

Revenue of the Company as an entity comes from revenue of the Owned Vessels business segment. In 2023, the company's net operating income was recorded at Rp1,078.64 billion, an increase of 70,45% compared to net operating income in 2022, which was recorded at Rp632.83 billion.

Dari total pendapatan yang didapatkan Perseroan pada tahun 2023, Perseroan telah mendistribusikan sejumlah nilai ekonomi kepada setiap pemangku kepentingan yang berhubungan dengan Perseroan. Nilai ekonomi yang didistribusikan kepada masing-masing pemangku kepentingan oleh Perseroan dapat dilihat pada tabel berikut ini.

From the total revenue earned by the Company in 2023, Company has distributed a number of economic values to every stakeholder who liaises with the Company. The following table shows the economic value distributed by the Company to each stakeholder interest.



Uraian	2023	2022	2021	Description
Perolehan Nilai Ekonomi Economic Value Acquisition				
Pendapatan	1.078.642	632.831	540.588	Revenues
Pendapatan Bunga	6.930	1.406	1.934	Interest Income
Pendapatan Lain-lain	5.502	4.977	7.878	Other Income
Nilai Ekonomi yang Langsung Diperoleh	1.091.074	639.214	550.400	Economic Value Directly Obtain
Pendistribusian Nilai Ekonomi Distribution of Economic Value				
Pembayaran Kepada Pemasok dan lainnya	749.045	291.904	247.968	Cash paid to supplier and others
Pembayaran Kas kepada Karyawan dan direksi	100.521	97.668	114.626	Cash paid to employee and directors
Pembayaran Beban umum dan administrasi	47.788	47.584	33.645	Payment of general and administrative expenses
Pembayaran Pajak Penghasilan Badan	5.646	14.804	6.630	Payment of Corporate Income Tax
Pembayaran Dividen	30.837	-	763.500	Dividend Payment
Nilai Ekonomi langsung yang Didistribusikan	933.837	451.960	1.166.369	Economic Value Directly Distributed
Nilai Ekonomi yang Langsung Disimpan	157.237	187.254	(615.969)	Economic Value Directly Retained

Kinerja Ekonomi 2023

Economic Performance 2023

Seiring dengan pertumbuhan nilai ekonomi yang dihasilkan, nilai yang didistribusikan kepada karyawan, pemasok, pemegang saham, dan masyarakat juga meningkat pada tahun 2023. Nilai ekonomi langsung yang didistribusikan meningkat 106,62% dari tahun sebelumnya. Hal ini disebabkan karena terdapat pembagian dividen sebesar Rp30,84 miliar di tahun 2023. Besaran itu setara 30% laba bersih Perseroan tahun buku 2022. Aksi ini sekaligus menjadi yang pertama dilakukan sejak saham perseroan tercatat di Bursa pada Agustus tahun 2022.

Along with the growth in generated economic value, the value distributed to employees, suppliers, shareholders, and the community also increased in 2023. The directly distributed economic value increased by 106,62% from the previous year. This is due to the distribution of dividends amounting to Rp30,84 billion in 2023. This amount is equivalent to 30% of the company's net profit for the 2022 fiscal year. This action also marks the first dividend distribution since the company's shares were listed on the Stock Exchange in August 2022.



Aspek Lingkungan

Environmental Aspect

EFISIENSI ENERGI

Untuk mencapai tujuan dalam melakukan efisiensi energi, Perseroan berfokus pada pengelolaan sumber daya energi secara optimal, terpadu dan berkelanjutan serta memanfaatkan energi secara efisien di semua sektor. Pada tahun 2023, Perseroan mempunyai program kerja untuk meningkatkan efisiensi penggunaan energi.

Dalam proses usahanya, Perseroan membutuhkan konsumsi energi untuk beberapa kepentingan, yakni kegiatan operasional dan kegiatan pendukung operasional. Sumber energi yang digunakan untuk menjalankan kegiatan operasional dan kegiatan pendukung operasional yang diperoleh dari listrik, serta Sumber energi yang digunakan untuk operasi kapal yaitu Solar.

Perseroan menyadari bahwa ketersediaan listrik maupun bahan bakar fosil seperti solar semakin terbatas, dan masuk kategori sumber energi tak terbarukan. Oleh karena itu, perseroan berkomitmen untuk melakukan efisiensi bahan bakar fosil dan listrik di seluruh kegiatan bisnisnya.

Konsumsi Energi dalam Organisasi

Energy Consumption in Organization

Sumber Energi	Satuan Unit	2023		2022		2021		Energy Source
		Volume	Gjoule	Volume	Gjoule	Volume	Gjoule	
Solar/Genset	Liter	21.500.876	735.330	22.486.011	769.022	12.684.344	433.805	Solar/Generator
Bensin	Liter	13.749	470	15.856	542	15.063	515	Gasoline
Listrik PLN (Kantor Pusat)	Kwh	174.114	627	124.838	449	152.895	550	PLN Electricity (Head Office)
Total	Gjoule		736.427		770.013		434.870	Total

EFFICIENCY OF ENERGY

To achieve energy efficiency goals, the Company focuses on managing energy resources optimally, integratedly, and sustainably, as well as utilizing energy efficiently across all sectors. In 2023, the Company had a work program in place to improve energy usage efficiency.

In its business processes, the Company requires energy consumption for several purposes, namely operational activities and supporting operational activities. The energy sources used to carry out operational and supporting activities are obtained from electricity, as well as the energy source used for ship operations, which is solar energy.

The Company acknowledges that the availability of electricity and fossil fuels such as solar energy is becoming increasingly limited, categorizing them as non-renewable energy sources. Therefore, the Company is committed to achieving fuel and electricity efficiency across all its business activities.

Aspek Lingkungan

Environmental Aspect

PENGGUNAAN BAHAN BAKAR

Dalam upaya untuk meningkatkan keberlanjutan lingkungan dan mengurangi jejak karbon, perseroan telah menggunakan bahan bakar B35 sebagai bahan bakar kapal sesuai dengan peraturan yang telah ditetapkan oleh pemerintah. Penggunaan sumber energi yang tergolong Energi Baru dan Terbarukan (EBT) ini dapat berkontribusi dalam upaya untuk menjaga kelestarian lingkungan.

Perseroan telah menggunakan bahan bakar Biofuel B20 sejak tahun 2016 untuk semua kapal yang beroperasi. Pada tahun 2023 bahan bakar yang digunakan adalah B35 dengan kandungan bahan bakar nabati 35%. Total volume bahan bakar B35 yang dikonsumsi adalah 20.060 kiloliter, senilai 93,30% dari total konsumsi bahan bakar dari seluruh armada di tahun 2023.

PEMAKAIAN LISTRIK

Perseroan terus berupaya menggunakan listrik secara efisien dalam setiap kegiatan operasional. Dalam upaya efisiensi pemakaian energi listrik, langkah-langkah yang dilakukan perseroan dengan menghimbau untuk mematikan lampu dan perangkat listrik seperti komputer, AC, televisi, dan lainnya saat tidak digunakan, serta upaya lainnya. Perseroan juga meningkatkan jumlah panel kaca di ruangan perkantoran untuk memanfaatkan sinar matahari sebagai sumber cahaya pada siang hari. Selain itu, pergantian lampu TL (*Fluorescent Lamp*) dengan lampu LED (*Light Emitting Diode*) yang lebih hemat energi pada kantor pusat juga menjadi salah satu upaya perseroan dalam rangka melakukan efisiensi pemakaian listrik.

Pada tahun 2023, pemakaian listrik pada kantor pusat mengalami peningkatan yang cukup signifikan daripada tahun sebelumnya. Hal ini disebabkan karena peningkatan daya yang dilakukan Perseroan atas pengerjaan gedung kantor pusat di tahun 2023.

FUEL CONSUMPTION

To enhance environmental sustainability and reduce its carbon footprint, the company has been using B35 fuel as ship fuel in accordance with the regulations set by the government. The use of this type of energy source, classified as New and Renewable Energy (EBT), can contribute to environmental conservation efforts.

The company has been using Biofuel B30 since 2016 for all ships operating. In 2023, the fuel used was B35 with a plant-based fuel content of 35%. The total volume of B35 fuel consumed was 20,060 kiloliters, equivalent to 93.30% of the total fuel consumption of the entire fleet in 2023.

USE OF ELECTRICITY

The Company continues to strive for efficient electricity usage in all operational activities. In efforts to improve electricity usage efficiency, the Company has implemented several measures, including encouraging the turning off of lights and electrical devices such as computers, AC units, televisions, and others when not in use. Additionally, the Company has increased the number of glass panels in office spaces to utilize sunlight as a natural light source during the day. Furthermore, replacing fluorescent lamps (TL) with energy-efficient LED (Light Emitting Diode) lights at the headquarters is also one of the Company's efforts to achieve electricity usage efficiency.

In 2023, electricity usage at the headquarters experienced a significant increase compared to the previous year. This was due to the Company's increase in power demand related to the renovation or construction work on the headquarters building in 2023.

Aspek Lingkungan

Environmental Aspect

PENGUNAAN AIR

Air merupakan salah satu kebutuhan utama dalam kegiatan bisnis Perseroan. Kebutuhan air digunakan Perseroan untuk mendukung kelancaran operasional dan kebutuhan domestik karyawan. Perseroan memanfaatkan air PDAM untuk memenuhi kebutuhan operasional. Untuk saat ini, Perseroan hanya menghitung jumlah pemakaian air di kantor pusat. Metodologi yang digunakan dalam menghitung pemakaian air berdasarkan besarnya tagihan PDAM tiap bulan. Adapun berdasarkan data yang diperoleh, volume pengambilan air berdasarkan sumbernya pada tahun 2023 sebesar 4.782 m³.

Perseroan tetap berupaya untuk melakukan penghematan atas jumlah konsumsi air melalui pemasangan stiker dan pamflet berisi himbauan untuk menghemat air. Perseroan memastikan bahwa air digunakan secara bertanggung jawab.

WATER USE

Water is one of the primary needs in the company's business activities. The company's water requirements are used to support operational smoothness and the domestic needs of employees. The company utilizes water from the local water utility (PDAM) to meet its operational needs. Currently, the company only calculates the water usage at the head office. The methodology used to calculate water usage is based on the size of the PDAM bills each month. Based on the data obtained, the volume of water intake based on its source in the year 2023 amounted to 4,782 m³.

The company continues to make efforts to conserve water consumption by installing stickers and pamphlets containing reminders to save water. The company ensures that water is used responsibly.



Aspek Lingkungan

Environmental Aspect

PENGELOLAAN LIMBAH

Proses pengelolaan limbah dilakukan sesuai dengan ketentuan dan peraturan yang telah ditetapkan untuk menghindari terjadinya dampak negatif yang berpotensi mencemari lingkungan. Limbah tersebut dapat berupa limbah padat maupun cair. Perseroan hanya mengukur limbah yang dihasilkan oleh operasi Perseroan sendiri dan memitigasi dampak negatif melalui pengelolaan limbah sesuai dengan pendekatan kepatuhan pada regulasi yang berlaku yaitu ISO 14001:2015 Sistem Manajemen Lingkungan Limbah dan MARPOL Annex V.

Mekanisme Pengelolaan Limbah

Kapal sebagai sarana kegiatan usaha, tidak terlepas dari limbah yang dihasilkan dari proses operasional. Limbah yang dihasilkan dari operasional kapal antara lain limbah cair dan limbah padat. Dalam hal pengelolaan limbah di kapal, kami mewajibkan seluruh kapal untuk memilah sampah sesuai kategori sampah dan ditempatkan di tempat pembuangan sampah sementara yang telah disediakan. Setelah tiba di darat, limbah ini kemudian dibuang di fasilitas darat dan sebagian akan diangkut oleh pihak ketiga berizin. Limbah-limbah yang dihasilkan ini kemudian dicatat dan dilaporkan melalui Buku Catatan Sampah Perusahaan.

Sementara itu, pengelolaan limbah di kantor pusat dilakukan melalui pemilahan sampah sesuai kategori dan ditempatkan di tempat sampah yang telah disediakan. Sampah-sampah yang telah dipilah kemudian dikumpulkan di tempat penampungan yang kemudian diambil oleh Dinas Kebersihan Pemerintah Daerah untuk dibuang ke Tempat Pembuangan Akhir.

Jenis Sampah	Satuan Unit	2023	2022	2021	Kind of Waste
Limbah B3 Cair	Ton	1,77	3,89	3,58	Liquid B3 Waste
Limbah B3 Padat	Ton	0,11	0,14	0,11	Solid Hazardous Waste
Jumlah	Ton	1,88	4,03	3,69	Total

WASTE MANAGEMENT

The waste management process is carried out in accordance with the regulations and rules established to prevent potential negative impacts that may pollute the environment. The waste can be in the form of solid or liquid waste. The company only measures the waste generated by its own operations and mitigates the negative impacts through waste management in compliance with the applicable regulations, namely ISO 14001:2015 Environmental Management System for Waste and MARPOL Annex V.

Waste Management Mechanism

Ships, being essential for business operations, inevitably produce waste during their operational processes. The waste generated from ship operations includes both liquid and solid waste. In terms of waste management on ships, we require all vessels to segregate waste into different categories and place them in provided temporary waste disposal areas. Upon arrival at land, this waste is then disposed of at land-based facilities, and some of it will be transported by authorized third parties. The waste generated is meticulously recorded and reported through the Company's Waste Record Book.

Meanwhile, waste management at the headquarters is conducted by segregating waste into different categories and placing them in designated waste bins. The sorted waste is then collected and stored in a holding area, which is later picked up by the Local Government Sanitation Department for disposal at the Waste Disposal Site.

Aspek Lingkungan

Environmental Aspect

KEANEKARAGAMAN HAYATI

Meskipun wilayah operasional Perseroan tidak berdekatan dengan kawasan konservasi, kami tetap menyadari bahwa kegiatan operasional kapal di laut memiliki dampak yang signifikan terhadap keanekaragaman hayati. Oleh karena itu, dalam upaya menjaga konservasi keanekaragaman hayati, Perseroan berkomitmen untuk mengurangi kerusakan ekosistem bawah laut dan melestarikan kekayaan keanekaragaman hayati laut melalui langkah-langkah berikut:

- Armada kapal Perseroan disertifikasi dengan IOPP (Sertifikat Internasional Pencegahan Pencemaran karena Minyak), Sertifikat Internasional Pencegahan Pencemaran Udara (IAPP), Sertifikat Internasional Pencegahan Pencemaran karena Polusi (ISPP) sesuai ketentuan MARPOL.
- Berhasil mencapai target "Zero Oil Spill" selama periode pelaporan ini, sejak tahun 2021, 2022, hingga 2023.
- Setiap armada kapal memiliki Rencana Pengelolaan Sampah, Rencana Pengelolaan Efisiensi Energi Kapal dan Rencana Darurat Polusi Minyak Kapal sesuai dengan ketentuan MARPOL untuk pencegahan pencemaran melalui pengelolaan limbah, emisi dan minyak di laut dan udara.
- Melakukan *Oil Spill Emergency Drill* kepada semua kru di atas kapal secara berkala.
- Mengganti sistem ballast pada armada kapal perseroan sesuai ketentuan *Ballast Water Management Convention*. Semua kapal harus menghindari penggantian air pemberat (*ballast*) untuk mencegah masuknya organisme air yang tidak diinginkan .
- Penggunaan cat *TBT-free anti-fouling system* pada saat *docking* kapal.

BIODIVERSITY

Despite the company's operational area not being near conservation areas, we still realize that the operational activities of ships at sea have a significant impact on biodiversity. Therefore, to conserve biodiversity, the company is committed to reducing damage to the underwater ecosystem and preserving the richness of marine biodiversity through the following steps:

- Our fleet of vessels is certified with the International Oil Pollution Prevention (IOPP) Certificate, International Air Pollution Prevention (IAPP) Certificate, and International Pollution Prevention Certificate for the Carriage of Noxious Liquid Substances (ISPP) as per MARPOL regulations.
- We have successfully achieved the "Zero Oil Spill" target throughout the reporting periods, starting from 2021 and continuing through 2022 and 2023.
- Each vessel in our fleet adheres to Garbage Management Plans, Shipboard Energy Efficiency Manual Plans, and Shipboard Marine Pollution Emergency Plans in accordance with MARPOL regulations for preventing pollution through waste, emissions, and oil in marine and air environments.
- Regular Oil Spill Emergency drills are conducted for all crew members on board the vessels.
- The ballast water management systems on our fleet of vessels are replaced in compliance with the Ballast Water Management Convention. All vessels are required to avoid ballast water exchange to prevent the introduction of unwanted aquatic organisms.
- The use of TBT-free anti-fouling paint systems during vessel docking.

Aspek Lingkungan

Environmental Aspect

TUMPAHAN MINYAK

Perseroan kerap menjalankan pemeriksaan kondisi dan kelengkapan peralatan kapal guna menghindari kemungkinan terjadinya kebocoran minyak yang mencemari ekosistem laut. Adapun sepanjang tahun 2023, tidak terdapat kasus tumpahan minyak (*zero oil spill*) oleh kapal Perseroan maupun Entitas Anak.

OIL SPILL

The company frequently conducts inspections of the condition and completeness of ship equipment to prevent the possibility of oil leaks that could contaminate marine ecosystems. Throughout the year 2023, there were no cases of oil spills (*zero oil spill*) from either the Company's vessels or its subsidiaries.



Aspek Sosial

Social Aspect

SUMBER DAYA MANUSIA KETENAGAKERJAAN

Selaras dengan tema besar *"Our Team, Your Partner in All Marine Needs"*, Perseroan berkomitmen mengakui bahwa karyawan adalah aset terbesar yang berperan penting dalam kesuksesan dan pertumbuhan Perseroan. Untuk mencapai keberlanjutan jangka panjang, kami meyakini bahwa investasi dalam karyawan adalah investasi terpenting yang dapat dilakukan oleh Perseroan. Dengan mengangkat kesejahteraan, pengembangan, dan keselamatan karyawan sebagai prioritas utama, kami yakin bahwa kami dapat memberikan layanan yang optimal kepada pelanggan.

SUMBER DAYA MANUSIA

Sumber Daya Manusia (SDM) yang berkualitas dan kompeten di bidangnya dapat membangun fondasi yang kuat untuk pertumbuhan yang berkelanjutan dan kesuksesan jangka panjang Perseroan. Hingga 31 Desember 2023, total karyawan berjumlah 906 orang yang mana sebanyak 66 orang merupakan karyawan tetap dan 840 adalah karyawan kontrak. Situasi ini terjadi karena kondisi bisnis perusahaan di mana Perseroan harus merekrut banyak karyawan laut untuk memenuhi kebutuhan pelanggan. Sebagian besar karyawan laut yang direkrut merupakan karyawan dengan status kontrak.

Untuk rincian data jumlah karyawan tiga tahun terakhir yang dihitung oleh divisi Human Resource berdasarkan status ketenagakerjaan dapat dilihat pada tabel berikut:

Uraian	2023	2022	2021	Description
Karyawan Tetap	66	50	38	Permanent Employee
Karyawan Kontrak	840	730	239	Contract Employee
Jumlah	906	780	277	Total

HUMAN RESOURCE EMPLOYEMENT

Aligned with the overarching theme "Our Team, Your Partner in All Marine Needs," the Company is committed to acknowledging that employees are its greatest asset, playing a crucial role in the success and growth of the Company. To achieve long-term sustainability, we believe that investing in employees is the most important investment a company can make. By prioritizing the welfare, development, and safety of employees, we are confident that we can provide optimal service to customers.

HUMAN RESOURCES

Highly qualified and competent Human Resources (HR) in their respective fields can build a strong foundation for the company's sustainable growth and long-term success. As of December 31, 2023, the total number of employees amounted to 906 individuals, of which 66 were permanent employees and 840 were contract employees. This situation arises due to the business conditions of the company, where there is a necessity to recruit numerous maritime employees to meet customer demands. The majority of recruited maritime employees are hired on a contractual basis.

For detailed data on the number of employees over the past three years, calculated by the company's HR division based on employment status, please refer to the following table:

Aspek Sosial

Social Aspect

Perputaran Karyawan Tahun 2023

Employee Turnover Joined in 2023

Uraian Description	Jumlah Karyawan Keluar Number of Employees Resigned	Jumlah Karyawan Masuk Number of Employees Joined
Usia Age		
≤ 20	1	1
21 – 30	39	35
31-40	20	9
41-50	11	3
51-60	1	1
> 60	1	0
Jenis Kelamin Gender		
Pria Male	43	23
Wanita Female	30	26

Sebagian besar karyawan yang keluar dari Perseroan di tahun 2023 disebabkan oleh berakhirnya kontrak kerja dengan klien di beberapa lokasi operasional di Area Kalimantan. Di sisi lain, penambahan jumlah karyawan baru di tahun yang sama didukung oleh ekspansi segmentasi bisnis perusahaan pada bidang *transshipment*. Meskipun tingkat *turnover* lebih tinggi dari tahun sebelumnya, namun secara keseluruhan kondisi tersebut tidak mempengaruhi operasional Perseroan. Hal ini terjadi karena adanya penyesuaian yang tepat antara strategi Perseroan dengan operasional, sehingga Perseroan mampu menjaga tingkat kontrol yang memadai untuk memastikan operasional Perseroan tetap berjalan lancar dan berkelanjutan.

Most of the employees who left the company in 2023 did so because contracts with clients in several operational locations in Kalimantan ended. On the other hand, the addition of new employees in the same year was supported by the company's business segmentation expansion in the *transshipment* fields. Although the turnover rate was higher than the previous year, overall, these conditions did not affect the company's operations. This happened because of the appropriate adjustment between the company's strategy and operations, allowing the company to maintain adequate control levels to ensure smooth and sustainable operations.

Aspek Sosial

Social Aspect

Kesejahteraan Karyawan

Perseroan selalu memastikan kenyamanan dan suasana lingkungan kerja yang kondusif terutama dalam pemberian upah dan *benefit* untuk para pegawai. Perseroan telah memenuhi peraturan pemerintah pusat dan daerah terkait Upah Minimum Provinsi (UMR) dan Upah Minimum Kabupaten Kota (UMK) yang ditetapkan pemerintah disesuaikan dengan wilayah kerja di mana Perseroan dan entitas anak melakukan kegiatannya.

Kepegawaian perseroan terdiri dari karyawan tetap (PKWTT) dan tidak tetap (PKWT). Perbedaan status tersebut mempengaruhi tunjangan yang diberikan Perseroan kepada karyawan. Adapun tunjangan yang diterima karyawan berdasarkan statusnya adalah sebagai berikut:

Uraian Description	Status Karyawan Employee Status	
	PKWTT	PKWT
Tunjangan Hari Raya (THR) Hari Raya Allowance	Prorate	Prorate
Tunjangan Cuti Leave Allowance	Ada Available	Ada Available
Fasilitas Kesehatan, Asuransi, dan Jaminan Sosial Lainnya Health Facilities, Insurance, and Other Social Security	BPJS Kesehatan, BPJS Ketenagakerjaan, Tunjangan Rawat Jalan dan Tunjangan Rawat Inap BPJS Health, Health Insurance, outpatient allowance, inpatient allowance	BPJS Kesehatan, BPJS Ketenagakerjaan BPJS Health, BPJS Employment

Kesetaraan dan Kesempatan Kerja

Perseroan berkomitmen untuk memastikan kesetaraan dan kesempatan kerja yang adil dan inklusif bagi semua individu yang terlibat dalam operasi Perseroan, tanpa memandang latar belakang, jenis kelamin, agama, atau faktor-faktor lain yang tidak relevan. Perseroan memiliki kebijakan yang jelas dan diterapkan secara konsisten untuk mencegah diskriminasi dan memastikan inklusi dalam setiap aspek rekrutmen, promosi, dan pengembangan karier. Perseroan percaya bahwa dengan memperkuat komitmen terhadap prinsip-prinsip ini, tidak hanya memberikan manfaat bagi karyawan, tetapi juga bagi Perseroan secara keseluruhan dan masyarakat di sekitarnya.

Employee Welfare

The Company always ensures a comfortable and conducive working environment, especially in terms of wages and benefits for employees. The Company has complied with regulations set by central and regional governments regarding Provincial Minimum Wages (UMR) and District/City Minimum Wages (UMK) adjusted according to the working area where the Company and its subsidiaries operate.

The company's workforce consists of permanent employees (PKWTT) and non-permanent employees (PKWT). The difference in status affects the benefits provided by the company to its employees. The benefits received by employees based on their status are as follows:

Equality and Employment Opportunity

The Company is committed to ensuring fair and inclusive employment opportunities for all individuals involved in the company's operations, regardless of background, gender, religion, or other irrelevant factors. The company has clear policies consistently implemented to prevent discrimination and ensure inclusion in every aspect of recruitment, promotion, and career development. The company believes that by strengthening its commitment to these principles, it not only benefits employees but also the company as a whole and the surrounding community.

Aspek Sosial

Social Aspect

Larangan Tindakan Pelanggaran Ketenagakerjaan

Perseroan berkomitmen dalam menciptakan lingkungan kerja yang aman, adil, dan berkelanjutan. Hal ini dilakukan dengan menerapkan kebijakan yang jelas dan tidak kompromi terhadap tindakan pelanggaran ketenagakerjaan yang mencakup larangan terhadap diskriminasi, pelecehan, intimidasi, penyalahgunaan kekuasaan, dan segala bentuk pelanggaran lainnya terhadap hak-hak karyawan.

Perseroan juga senantiasa melindungi hak karyawannya dalam hal menyampaikan pendapat dan berserikat, sesuai peraturan dan norma yang berlaku. Maka dari itu, Perseroan mewadahi pengaduan masalah ketenagakerjaan melalui email *whistleblowing system*, di PNEPritt@pnep.co.id.

Setiap laporan pelanggaran ditangani dengan serius dan secara rahasia, dengan proses investigasi yang adil dan transparan. Tindakan disiplin yang tegas akan diambil terhadap pelanggar, termasuk pemecatan jika diperlukan, untuk menegaskan bahwa Perseroan tidak mentoleransi pelanggaran ketenagakerjaan dalam bentuk apapun. Hal ini semua dilakukan untuk menciptakan lingkungan kerja yang aman, adil, dan berkelanjutan bagi Perseroan dan karyawan.

Prohibition of Labour Violations

The company is committed to creating a safe, fair, and sustainable work environment. This is achieved by implementing clear and uncompromising policies against labor violations, which include prohibitions on discrimination, harassment, intimidation, abuse of power, and any other form of violation of employee rights.

The company also consistently safeguards its employees' rights to express opinions and unionize, in accordance with applicable regulations and norms. Therefore, the company provides avenues for reporting labor issues through the *whistleblowing system* via email at PNEPritt@pnep.co.id.

Every report of violation is handled seriously and confidentially, with a fair and transparent investigation process. Firm disciplinary action will be taken against violators, including termination if necessary, to affirm that the company does not tolerate any form of labor violation. All of these efforts are aimed at creating a safe, fair, and sustainable work environment for the company and its employees.



Aspek Sosial

Social Aspect

PENGEMBANGAN KOMPETENSI KARYAWAN

Perseroan secara berkesinambungan menyelenggarakan program pendidikan dan pelatihan SDM yang bertujuan untuk memenuhi kebutuhan kompetensi setiap Karyawan sesuai dengan bidangnya masing-masing.

Selama tahun 2023, Perseroan telah menyelenggarakan pendidikan dan pelatihan yang diikuti oleh 95 orang karyawan dengan kategori *first line management* yaitu level *Specialist / Superintendent* sampai dengan Direktur yang dibutuhkan oleh manajemen Perseroan.

Selain pendidikan dan pelatihan, Perseroan juga memberikan perlakuan yang sama dalam hal penilaian kinerja karyawan. Semua karyawan (100%) menerima tinjauan rutin atas prestasi sebagai dasar untuk pengembangan karier mereka. Tinjauan tidak membedakan jenis kelamin, namun berdasarkan prestasi atau kinerja masing-masing karyawan.

Uraian lebih rinci mengenai program pendidikan dan pelatihan Karyawan yang telah dijalankan Perseroan di sepanjang tahun 2023 dapat dilihat pada bab profil halaman 64.

Rata-rata Jam Pelatihan setiap Pegawai Tahun 2023

Average Hours of Training for each Employee in 2023

Total Pelatihan Tahun 2023 Total Training in 2023	Jumlah Karyawan Number of Employee	Jumlah Jam Pelatihan Number of Training Hours	Rata-Rata Jam Pelatihan per Orang Average Training Hours per Person
11 Pelatihan 11 Training	95	172	1,81

EMPLOYEE COMPETENCY DEVELOPMENT

The Company continuously organizes human resources education and training programs aimed at fulfilling the competency needs of each employee according to their respective fields.

During the year 2023, the company organized education and training programs attended by 95 employees in the first-line management category, ranging from Specialists/Superintendents to Directors, as required by the company's management.

In addition to education and training, the Company also provides equal treatment in terms of employee performance evaluation. All employees (100%) receive regular performance reviews as a basis for their career development. The reviews do not differentiate based on gender but rather focus on individual performance or achievements.

More detailed description of the Employee education and training program that has been carried out by the Company during 2023 can be seen in profile chapter page 64 in this report



Aspek Sosial

Social Aspect

KESEHATAN DAN KESELAMATAN KERJA

Aspek ketenagakerjaan dan K3 merupakan aspek yang sangat penting dalam menunjang keberlanjutan Perseroan. Perseroan yakin bahwa praktik ketenagakerjaan dan K3 yang dikelola dengan baik akan mendorong terciptanya Sumber Daya Manusia yang unggul dan kompeten.

Perseroan berkomitmen untuk senantiasa menciptakan praktik ketenagakerjaan yang sehat dan iklim kerja yang kondusif, serta berupaya untuk meminimalisir tingkat kecelakaan kerja menuju angka kecelakaan kerja nol (*zero accident*) agar visi, misi, dan tujuan Perseroan dapat terealisasi. Implementasi standar operasional mengenai K3 yang diterapkan Perseroan mengacu pada peraturan *International Safety Management Code (ISM Code)*, *International Ship and Port Facility Security Code (ISPS Code)* yang dikeluarkan oleh *International Maritime Organization (IMO)*, *ISO 45001:2018 Occupational Health and Safety Management System*, serta peraturan perundang-undangan yang berlaku.

Perseroan terus meningkatkan kewaspadaan terhadap risiko-risiko yang dapat membahayakan para karyawan, mitra kerja, maupun *stakeholder* lainnya yang terlibat langsung dalam proses bisnis. Dalam menerapkan standar sistem manajemen K3, Perseroan melaksanakan beberapa upaya untuk menyediakan lingkungan kerja yang aman bagi seluruh karyawan mulai dari Inspeksi dan pengawasan armada, penyediaan dan distribusi alat-alat pelindung diri, pelatihan K3 dan *Drill Emergency* secara berkala, Instalasi tanda keselamatan kapal, persiapan dan penanganan Kondisi darurat.

Penerapan standar ISO 45001:2018 diaudit setiap tahun oleh audit internal maupun audit eksternal untuk memperoleh sertifikasi ataupun pembaharuan sertifikasi. Perolehan sertifikasi ini menunjukkan komitmen dan keseriusan Perseroan dalam pengelolaan aspek K3.

OCCUPATIONAL HEALTH AND SAFETY

Employment and Occupational Health and Safety aspects are essential aspects in supporting the sustainability of the Company. The Company believes that well-managed employment and OHS practices will create excellent and competent Human Resources.

The Company is committed to continuously creating healthy employment practices and a conducive working environment, as well as striving to minimize the level of workplace accidents towards zero accidents, so that the Company's vision, mission, and objectives can be realized. The implementation of operational standards regarding Occupational Health and Safety (K3) adopted by the Company refers to the *International Safety Management Code (ISM Code)*, *International Ship and Port Facility Security Code (ISPS Code)* issued by the *International Maritime Organization (IMO)*, *ISO 45001:2018 Occupational Health and Safety Management System*, as well as relevant laws and regulations.

The Company continues to enhance awareness of risks that may endanger employees, business partners, and other stakeholders directly involved in the business processes. In implementing occupational health and safety management system standards (K3), the Company undertakes several efforts to provide a safe working environment for all employees, including fleet inspection and supervision, provision and distribution of personal protective equipment, regular occupational health and safety training and emergency drills, installation of safety signs on ships, and preparation and handling of emergency situations.

The implementation of ISO 45001:2018 standards is audited annually by both internal and external audits to obtain certification or certification renewal. This certification demonstrates the Company's commitment and seriousness in managing occupational health and safety aspects (K3).

Aspek Sosial

Social Aspect

Berikut detail total *fatality rate* Perseroan selama tahun 2023:

Below are the details of the total fatality rate for the Company during the year 2023:

Jenis Kecelakaan	2023	2022	2021	Type of Accidents
Ringan	-	1	-	First Aid
Sedang	-	4	2	Medical Treatment
Berat	-	-	-	Fatality
Jumlah	-	5	2	Total

Selama 2023, Perseroan berhasil mencapai nihil kecelakaan kerja fatal dan mencatat 1.000.930 jam kerja aman sejak Januari 2023.

During 2023, the Company successfully achieved zero fatal workplace accidents and recorded 1,000,930 safe working hours since January 2023.

KEAMANAN DAN KESEHATAN PELANGGAN

CUSTOMER SAFETY AND HEALTH

Dalam rangka memberikan kualitas dan pelayanan terbaik kepada para pelanggan, perseroan memiliki komitmen yang tinggi untuk memenuhi tanggung jawab kepada seluruh pelanggan. Sistem pemeliharaan terencana memastikan armada tetap terjaga dengan baik dan siap untuk beroperasi. Untuk awak kapal, Perseroan selalu menjamin kepatuhan terhadap standar keselamatan yang tinggi dan penguasaan terhadap peralatan dan teknologi yang terpasang di armada perseroan melalui pelatihan yang diperlukan.

In order to provide the best quality and service to our customers, the company is highly committed to fulfilling its responsibilities to all customers. Planned maintenance systems ensure that the fleet is well maintained and ready to operate. For the ship's crew, the Company always ensures compliance with high safety standards and mastery of equipment and technology installed on the company's fleet through necessary training.

Seluruh armada telah melewati evaluasi dan mendapatkan sertifikasi keamanan serta mutu yang mencapai 100% dari aspek operasional dan kepatuhan terhadap standar dan peraturan yang berlaku. Perseroan juga telah mendapatkan sertifikasi ISO 9001:2015 untuk jaminan kualitas layanan Perseroan. Setiap departemen telah menetapkan serangkaian kontrol kualitas layanan dan proses untuk kepatuhan dan memastikan penyampaian layanan. Perseroan juga melakukan pembaruan sertifikasi, secara berkala setiap tahunnya, melalui kegiatan audit yang dilakukan oleh lembaga internal dan/atau eksternal.

The entire fleet has undergone evaluation and obtained safety and quality certifications reaching 100% in terms of operational aspects and compliance with applicable standards and regulations. The company has also obtained ISO 9001:2015 certification for quality assurance of its services. Each department has established a set of quality control measures and processes to ensure compliance and service delivery. The company also undergoes certification updates annually through audits conducted by internal and/or external bodies.

Aspek Sosial

Social Aspect

Perseroan juga melakukan koordinasi, memantau dan mengevaluasi Latihan Keadaan Darurat berdasarkan persyaratan SOLAS (*Safety of Life at Sea*) dan MARPOL (*Marine Pollution*) secara rutin dan berkala yang dilakukan setiap kapal untuk memastikan bahwa semua awak kapal siap untuk keadaan darurat.

Sampai dengan 2023, tidak ada keluhan yang disampaikan pelanggan terkait pembatalan kontrak terhadap layanan jasa Perseroan.

The company also coordinates, monitors, and evaluates Emergency Drill Training based on SOLAS (*Safety of Life at Sea*) and MARPOL (*Marine Pollution*) requirements regularly and periodically conducted on every ship to ensure that all crew members are prepared for emergency situations.

Until 2023, no complaints have been received from customers regarding contract cancellations related to the Company's services.

Aspek Masyarakat

Community Aspect

Perseroan mewujudkan kepedulian sosial dan memberikan kontribusi bagi pengembangan dan pemberdayaan masyarakat terutama di sekitar pusat kegiatan operasi dan penunjangnya. Melalui Program CSR, Perseroan berkomitmen untuk berperan serta dalam pembangunan ekonomi berkelanjutan guna meningkatkan kualitas kehidupan dan lingkungan yang bermanfaat, baik bagi Perseroan sendiri, komunitas setempat, masyarakat pada umumnya dan para pemangku kepentingan.

The Company embodies social care and contributes to the development and empowerment of the community, especially around the operations and its supporting areas. Through its CSR Programs, the Company is committed to participate in sustainable economic development in order to improve the quality of life and environment that is beneficial, both for the Company itself, the local community, society in general and stakeholders.

Tanggung Jawab Sosial Perseroan

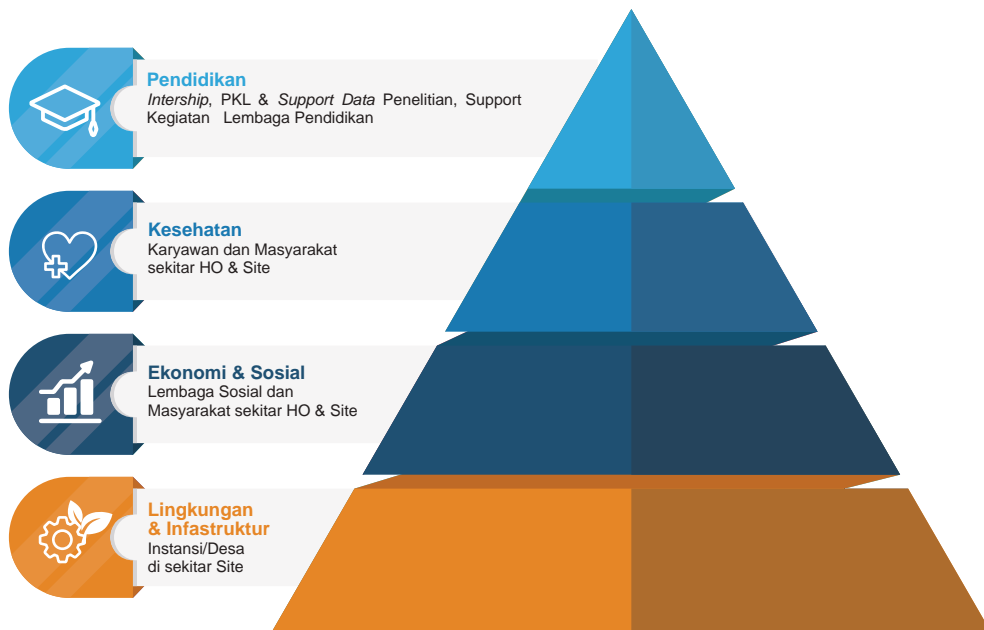
Sebagai bentuk kepedulian terhadap berharganya kemanusiaan dan dilandasi semangat persaudaraan dan saling tolong-menolong, PT Pelayaran Nasional Ekalya Purnamasari Tbk telah melakukan kontribusinya terhadap sosial dan kemasyarakatan. Perseroan menargetkan implementasi pada empat bidang utama yakni Pendidikan, Kesehatan, Ekonomi & Sosial serta Lingkungan & Infrastruktur.

Social Responsibility Program

As a form for the value of humanity and relied on the spirit of fraternity and mutual assistance, PT Pelayaran Nasional Ekalya Purnamasari Tbk has made its social and community contributions. The Company targets its implementation in four main areas are Education, Health, Economy & Social and Environment & Infrastructure.

Pillar CSR Perseroan

The Company's CSR Pillars



Aspek Masyarakat

Community Aspect

Pembinaan UMKM Gel-41

Perseroan juga terus memberikan arti dan energi bagi kelangsungan usaha mikro, kecil dan menengah untuk menjadi pondasi perekonomian khususnya di bidang agriculture yakni *Green House* melalui program GEL-41. Program ini merupakan metode penanaman dengan rekayasa biotik sehingga mampu menghasilkan produksi 4 kali panen dalam 1 tahun.

CSR Lingkungan

Sebagai bentuk tanggung jawab Perseroan pada lingkungan, Perseroan aktif memberikan dukungan berupa sumbangan pada masyarakat dalam kegiatan kepemudaan untuk lingkungan.

ELPI Sharing, ELPI Caring

Sebagai bentuk keberlanjutan komitmen Perseroan dalam membantu pemerintah untuk penanggulangan dan pengendalian Covid-19, Perseroan kembali memberikan bantuan Vaksin Booster II pada masyarakat sekitar wilayah operasional.

CSR Pendidikan

Perseroan juga berkomitmen mendukung Pendidikan Indonesia dengan keterlibatan Perseroan sebagai pemberi *Sponsorship E-sport* Universitas Pattimura.

Perseroan berusaha berfokus pada bisnis berkelanjutan dengan pilar CSR yang dimiliki untuk terus memberikan kontribusi kepada pemangku kepentingan yang terdampak langsung oleh operasional Perseroan. Perseroan berharap program CSR tersebut dapat meningkatkan reputasi dan citra baik Perseroan, mempermudah terjalannya kerja sama dengan berbagai pihak, meningkatkan kelestarian lingkungan hidup dan sosial.

Gel-41 MSME Development

The Company also continues to provide meaning and energy for the continuity of micro, small and medium businesses to become the foundation of the economy, especially in the agriculture sector, namely the Green House through the GEL-41 program. This program is a planting method with biotic engineering so that it can produce 4 harvests in 1 year.

CSR Lingkungan

As a form of the Company's responsibility to the environment, the Company actively provides support in the form of donations to the community in youth activities for the environment.

ELPI Sharing, ELPI Caring

As a form of the Company's continued commitment to assisting the government in overcoming and controlling Covid-19, the Company is once again providing Booster II Vaccine assistance to communities around operational areas.

CSR Pendidikan

The Company is also committed to supporting Indonesian education with the Company's involvement as an E-sports sponsor at Pattimura University.

The Company strives to focus on a sustainable business with its CSR pillars to always contribute to stakeholders who are directly affected by the company's operations. The Company hopes that the CSR program will improve the reputation and good image of the Company, making it easier in cooperating with various parties, increasing the sustainable environment and society.

Tanggapan & Saran untuk Laporan Keberlanjutan

Sustainability Report Feedback

Silakan isi formulir tanggapan di bawah ini

Please fill in the feedback form below

Nama | *Name:*

Email | *Email:*

Institusi/Perusahaan | *Institution/Company:*

Golongan Pemangku Kepentingan | *Stakeholders Group:*

- | | | | |
|-----------------------|-------------------------------------|-----------------------|---|
| <input type="radio"/> | Pemegang Saham <i>Shareholder</i> | <input type="radio"/> | Mitra Kerja <i>Business Partner</i> |
| <input type="radio"/> | Pelanggan <i>Customer</i> | <input type="radio"/> | Masyarakat <i>Public</i> |
| <input type="radio"/> | Pemerintah <i>Government</i> | <input type="radio"/> | Media |
| <input type="radio"/> | Karyawan <i>Employee</i> | <input type="radio"/> | Lain-lain, mohon sebutkan <i>Others, please specify</i> |
| <input type="radio"/> | Asosiasi <i>Association</i> | | |

Pertanyaan | *Questions:*

- Laporan ini bermanfaat | *This report is beneficial:*
 Setuju | *Agree* Netral | *Neutral* Tidak Setuju | *Disagree*
- Laporan ini mudah dimengerti | *This report is easy to understand:*
 Setuju | *Agree* Netral | *Neutral* Tidak Setuju | *Disagree*
- Mohon berikan penilaian topik material yang paling penting menurut Anda |
Please rate the most important material topics in your opinion:
 (1 = paling tidak penting sampai dengan 4 = paling penting) | *(1 = least important to 4 = most important)*

- Kinerja Ekonomi <i>Economic Performance</i>	[]
- Energi <i>Energy</i>	[]
- Limbah <i>Waste</i>	[]
- Keanekaragaman Hayati <i>Biodiversity</i>	[]
- Kesehatan dan Keselamatan Kerja <i>Occupational Health and Safety</i>	[]
- Kepegawaian <i>Employment</i>	[]
- Pelatihan dan Pendidikan <i>Training and Education</i>	[]
- Saran untuk perbaikan | *Suggest to improvement:*



Scan untuk memberikan tanggapan dan saran untuk Laporan Keberlanjutan ELPI 2023 atau dapat mengirimkan email pada info@pnep.co.id

Scan to provide feedback and suggestions for the ELPI 2023 Sustainability Report or send an email to info@pnep.co.id.

Surat Pernyataan Anggota Dewan Komisaris dan Direksi Tentang Tanggung Jawab atas Laporan Tahunan dan Laporan Keberlanjutan Tahun 2023 PT Pelayaran Nasional Ekalya Purnamasari Tbk

Statement of the Members of the Board of Commissioners and Board of Directors on the Responsibility for the 2023 Annual Report and Sustainability Report of PT Pelayaran Nasional Ekalya Purnamasari Tbk

Kami yang bertanda tangan di bawah ini menyatakan bahwa semua informasi dalam Laporan Tahunan dan Laporan Keberlanjutan PT Pelayaran Nasional Ekalya Purnamasari Tbk tahun 2023 telah dimuat secara lengkap dan bertanggung jawab penuh atas kebenaran isi Laporan Tahunan, Laporan Keberlanjutan dan Laporan Keuangan Perseroan.

Demikian pernyataan ini dibuat dengan sebenarnya.

Surabaya, April 2024

We, the undersigned, below state that all information in the Annual Report and Sustainability Report of PT Pelayaran Nasional Ekalya Purnamasari Tbk for 2023 has been completely published and solely responsible for the truth of the contents of the Annual Report, Sustainability Report and Financial Statements of the Company.

With this statement is made in truth.

Surabaya, April 2024

Dewan Komisaris | Board of Commissioners



Edwin Surjali
Komisaris Utama
President Commissioner



Fida Unidjaja
Komisaris Independen
Independent Commissioner

Direksi | Board of Directors



Eka Taniputra
Direktur Utama
President Director



Efilya Kusumadewi
Direktur
Director

The background image shows a complex industrial environment, likely a ship's engine room, with various pipes, machinery, and electrical components. The scene is lit with a cool blue light. Three orange hexagonal outlines are overlaid on the image: one at the top center, one on the left side, and one in the middle right. The number '07' is prominently displayed in a large, bold, orange font on the left side of the page.

07

LAPORAN KEUANGAN KONSOLIDASIAN

*Consolidated Financial
Statements*



**PT PELAYARAN NASIONAL EKALYA
PURNAMASARI Tbk
DAN ENTITAS ANAK/
*AND ITS SUBSIDIARIES***

**Laporan Keuangan Konsolidasian
Untuk tahun yang berakhir pada tanggal
31 Desember 2023 dan 2022**

***Consolidated Financial Statements
For the years ended December 31, 2023 and 2022***

**Beserta Laporan Auditor Independen/
*With Independent Auditor's Report thereon***



Halaman ini sengaja dikosongkan
This page is intentionally left blank

**SURAT PERNYATAAN DIREKSI
TENTANG TANGGUNG JAWAB ATAS
LAPORAN KEUANGAN KONSOLIDASIAN
UNTUK TAHUN-TAHUN YANG BERAKHIR PADA
TANGGAL 31 DESEMBER 2023 DAN 2022
PT PELAYARAN NASIONAL EKALYA
PURNAMASARI Tbk DAN ENTITAS ANAK**

**DIRECTORS' STATEMENT LETTER
RELATING TO THE RESPONSIBILITY ON
THE CONSOLIDATED FINANCIAL STATEMENTS
FOR THE YEARS ENDED
DECEMBER 31, 2023 DAN 2022
PT PELAYARAN NASIONAL EKALYA
PURNAMASARI Tbk AND SUBSIDIARY**

Kami yang bertanda tangan di bawah ini:

We, the undersigned:

- | | |
|-------------------------------|--|
| 1. Nama | Eka Taniputra |
| Alamat Kantor | Jl. WR Supratman No.23,
Dr Soetomo, Tegalsari,
Surabaya Jawa Timur 60264 |
| Alamat Domisili
sesuai KTP | Jl. Camar blok 5/11 RT 10 Rw
06, Kapuk Muara, Penjaringan,
Jakarta Utara |
| No. Telepon | (031) 568 0121 |
| Jabatan | Direktur Utama |
| 2. Nama | Efilya Kusumadewi |
| Alamat Kantor | Jl. WR Supratman No.23,
Dr Soetomo, Tegalsari,
Surabaya, Jawa Timur 60264 |
| Alamat domisili
sesuai KTP | Bukit Golf Internasional GA 2/22
RT 001, RW 006, Sambi Kerep,
Surabaya, Jawa Timur |
| No. Telepon | (031) 568 0121 |
| Jabatan | Direktur |

- | | |
|-------------------------------------|--|
| 1. Name | Eka Taniputra |
| Office Address | Jl. WR Supratman No.23,
Dr Soetomo, Tegalsari,
Surabaya, Jawa Timur 60264 |
| Domicile Address
as stated in ID | Jl. Camar blok 5/11 RT 10 Rw
06, Kapuk Muara, Penjaringan,
Jakarta Utara |
| Phone Number | (031) 568 0121 |
| Position | President Director |
| 2. Name | Efilya Kusumadewi |
| Office address | Jl. WR Supratman No.23,
Dr Soetomo, Tegalsari,
Surabaya, Jawa Timur 60264 |
| Domicile address
as stated in ID | Bukit Golf Internasional GA 2/22
RT 001, RW 006, Sambi Kerep,
Surabaya, Jawa Timur |
| Phone Number | (031) 568 0121 |
| Position | Director |

Menyatakan bahwa:

State that:

- | | |
|---|--|
| 1. Kami bertanggung jawab atas penyusunan dan penyajian laporan keuangan konsolidasian PT Pelayaran Nasional Ekalya Purnamasari Tbk (Entitas) dan Entitas Anak. | 1. We are responsible for the preparation and presentation of the consolidated financial statements of the PT Pelayaran Nasional Ekalya Purnamasari Tbk (Entity) and Subsidiary. |
| 2. Laporan keuangan konsolidasian Entitas dan Entitas Anak telah disusun dan disajikan sesuai dengan Standar Akuntansi Keuangan di Indonesia. | 2. The consolidated financial statements of the Entity and Subsidiary have been prepared and presented in accordance with Indonesian Financial Accounting Standards. |
| 3. a. Semua informasi dalam laporan keuangan konsolidasian Entitas dan Entitas Anak telah dimuat secara lengkap dan benar
b. Laporan keuangan konsolidasian Entitas dan Entitas Anak tidak mengandung informasi atau fakta material yang tidak benar dan tidak menghilangkan informasi atau fakta material | 3. a. All information contained in the consolidated financial statements of the Entity and Subsidiary are complete and correct
b. The consolidated financial statements of the Entity and Subsidiary do not contain misleading material information or facts and do not omit material information or facts. |
| 4. Kami bertanggung jawab atas sistem pengendalian intern dalam Entitas dan Entitas Anak. | 4. We are responsible for the internal control system of the Entity and Subsidiary. |

Demikian pernyataan ini dibuat dengan sebenarnya.

This statement letter is made truthfully.

Surabaya, 28 Maret 2024/
Surabaya, March 28, 2024

Direktur Utama/
President Director

Direktur/ Director

Eka Taniputra

Efilya Kusumadewi



Daftar Isi / Table of Contents

	Halaman/ Page
Laporan Auditor Independen / Independent Auditor's Report	
Laporan Keuangan Konsolidasian / Consolidated Financial Statements	
Laporan Posisi Keuangan Konsolidasian / Consolidated Statements of Financial Position	1 – 3
Laporan Laba Rugi dan Penghasilan Komprehensif Lain Konsolidasian / Consolidated Statements of Profit or Loss and Other Comprehensive Income	4 – 6
Laporan Perubahan Ekuitas Konsolidasian / Consolidated Statements of Changes in Equity	7 – 9
Laporan Arus Kas Konsolidasian / Consolidated Statements of Cash Flows	10 – 11
Catatan atas Laporan Keuangan Konsolidasian / Notes to Consolidated Financial Statements	12 – 107





Laporan No.00047/3.0355/AU.1/05/1191-3/1/III/2024 Report No.00047/3.0355/AU.1/05/1191-3/1/III/2024
Laporan Auditor Independen **Independent Auditor's Report**

Pemegang Saham, Dewan Komisaris, **The Shareholders, Board of Commissioners,**
dan Dewan Direksi **and Board of Directors**

PT Pelayaran Nasional Ekalya Purnamasari Tbk **PT Pelayaran Nasional Ekalya Purnamasari Tbk**

Opini

Opinion

Kami telah mengaudit laporan keuangan konsolidasian PT Pelayaran Nasional Ekalya Purnamasari Tbk dan Entitas Anaknya ("Grup"), yang terdiri dari laporan posisi keuangan konsolidasian tanggal 31 Desember 2023, serta laporan laba rugi dan penghasilan komprehensif lain konsolidasian, laporan perubahan ekuitas konsolidasian, dan laporan arus kas konsolidasian untuk tahun yang berakhir pada tanggal tersebut, serta catatan atas laporan keuangan konsolidasian, termasuk informasi kebijakan akuntansi material.

We have audited the consolidated financial statements of PT Pelayaran Nasional Ekalya Purnamasari Tbk and its Subsidiaries ("the Group"), which comprise the consolidated statement of financial position as at December 31, 2023, and the consolidated statement of profit or loss and other comprehensive income, consolidated statement of changes in equity and consolidated statement of cash flows for the year then ended, and notes to the consolidated financial statements, including material accounting policy information.

Menurut opini kami, laporan keuangan konsolidasian terlampir menyajikan secara wajar, dalam semua hal yang material, posisi keuangan konsolidasian Grup tanggal 31 Desember 2023, serta kinerja keuangan konsolidasian dan arus kas konsolidasiannya untuk tahun yang berakhir pada tanggal tersebut, sesuai dengan Standar Akuntansi Keuangan di Indonesia.

In our opinion, the accompanying consolidated financial statements present fairly, in all material respects, the consolidated financial position of the Group as at December 31, 2023, and its consolidated financial performance and its consolidated cash flows for the year then ended, in accordance with Indonesian Financial Accounting Standards.

Basis Opini

Basis for Opinion

Kami melaksanakan audit kami berdasarkan Standar Audit yang ditetapkan oleh Institut Akuntan Publik Indonesia. Tanggung jawab kami menurut standar tersebut diuraikan lebih lanjut dalam paragraf Tanggung Jawab Auditor terhadap Audit atas Laporan Keuangan Konsolidasian pada laporan kami. Kami independen terhadap Grup berdasarkan ketentuan etika yang relevan dalam audit kami atas laporan keuangan konsolidasian di Indonesia, dan kami telah memenuhi tanggung jawab etika lainnya berdasarkan ketentuan tersebut. Kami yakin bahwa bukti audit yang telah

We conducted our audit in accordance with Standards on Auditing established by the Indonesian Institute of Certified Public Accountants. Our responsibilities under those standards are further described in the Auditor's Responsibilities for the Audit of the Consolidated Financial Statements paragraph of our report. We are independent of the Group in accordance with the ethical requirements that are relevant to our audit of the consolidated financial statements in Indonesia, and we have fulfilled our other ethical responsibilities in accordance with these requirements. We believe that the audit evidence





PKF

Paul Hadiwinata, Hidajat, Arsono,
Retno, Palilingan & Rekan

Laporan No.00047/3.0355/AU.1/05/1191-3/1/III/2024 (lanjutan)

Laporan Auditor Independen (lanjutan)

kami peroleh adalah cukup dan tepat untuk menyediakan suatu basis bagi opini audit kami.

Hal Audit Utama

Hal audit utama adalah hal-hal yang menurut pertimbangan profesional kami, merupakan hal yang paling signifikan dalam audit kami atas laporan keuangan konsolidasian periode kini. Hal-hal tersebut disampaikan dalam konteks audit kami atas laporan keuangan konsolidasian secara keseluruhan, dan dalam merumuskan opini kami atas laporan keuangan konsolidasian terkait, kami tidak menyatakan suatu opini terpisah atas hal audit utama tersebut.

Kecukupan Cadangan Kerugian Penurunan Nilai atas Piutang Usaha

Lihat catatan 2f dan 6 atas laporan keuangan konsolidasian.

Grup menerapkan pendekatan yang disederhanakan dalam menghitung cadangan kerugian penurunan nilai piutang usaha berdasarkan pendekatan kerugian kredit ekspektasian. Kami mengidentifikasi perhitungan cadangan kerugian penurunan nilai piutang menggunakan model kerugian kredit ekspektasian sebagai hal audit utama karena adanya pertimbangan manajemen yang signifikan dalam perhitungan tersebut.

Bagaimana Audit kami telah merespon Hal Audit Utama:

- Kami memperoleh pemahaman tentang metodologi yang digunakan dalam perhitungan cadangan kerugian penurunan nilai untuk piutang usaha dengan pendekatan kerugian kredit ekspektasian dan menilai apakah metodologi yang dijalankan telah sesuai dengan PSAK 71,

Report No.00047/3.0355/AU.1/05/1191-3/1/III/2024 (continued)

Independent Auditor's Report (continued)

we have obtained is sufficient and appropriate to provide a basis for our opinion.

Key Audit Matters

Key audit matters are those that, in our professional judgment, were of most significance in our audit of the consolidated financial statements of the current period. These matters were addressed in the context of our audit of the consolidated financial statements as a whole, and in forming our opinion thereon, and we do not provide a separate opinion on these matters.

Adequacy of Provision for Declining in Value of Accounts Receivable

Refer to note 2f and 6 to the consolidated financial statements.

The Group applies a simplified approach in calculating the provision for declining in value of accounts receivable based on the expected credit losses approach. We identified the calculation of the provision for declining in value of receivables using the expected credit losses model as a key audit matter due to significant management judgment in that calculation.

How our Audit has responded to Key Audit Matters:

- We obtained an understanding of the methodology used in calculating the provision for declining in value for accounts receivable using the expected credit losses approach and assess whether the methodology used is in accordance with PSAK 71.*



Laporan No.00047/3.0355/AU.1/05/1191-3/1/III/2024 (lanjutan) Report No.00047/3.0355/AU.1/05/1191-3/1/III/2024 (continued)

Laporan Auditor Independen (lanjutan)

Independent Auditor's Report (continued)

- Kami menilai segmentasi Grup atas risiko kredit berdasarkan homogenitas karakteristik risiko kredit, menguji definisi gagal bayar terhadap analisis historis akun dan kebijakan serta praktik manajemen risiko kredit yang ada; menguji tingkat kerugian historis dengan memeriksa pemulihan dan penghapusan historis; memeriksa klasifikasi saldo eksposur ke kelompok umur yang sesuai.
- Untuk informasi perkiraan masa depan, kami mengevaluasi apakah prakiraan faktor ekonomi makro berdasarkan tingkat inflasi telah sesuai. Selain itu, kami menilai tingkat signifikansi dari korelasi faktor ekonomi makro yang dipilih dengan tingkat gagal bayar serta dampak variabel tersebut terhadap kerugian kredit ekspektasian.
- Selanjutnya, kami memeriksa data yang digunakan dalam model kerugian kredit ekspektasian, seperti data analisis umur historis, data data gagal bayar dan pemulihan, dengan merekonsiliasi data dari sumber data.
- Kami juga merekonsiliasi sampel faktur dengan analisis/model penyisihan kerugian dan sistem pelaporan keuangan. Kami juga menilai asumsi yang digunakan jika ada data yang hilang atau tidak mencukupi.

- We assessed the Group segmentation of credit risks based on homogeneity of credit risks characteristics; tested the definition of default against historical analysis of accounts and credit risks management policies and practices in place; tested historical loss rates by inspecting historical recoveries and write-offs; checked the classification of outstanding exposures to their corresponding aging buckets.
- For forward-looking information, we evaluated whether the forecasted macro-economic factors based on inflation rate was appropriate. In addition, we assessed the level of significance of correlation of selected macro-economic factors to the default rates as well as the impact of this variables to the expected credit losses.
- Further, we checked the data used in the expected credit losses model, such as the historical aging analysis, default and recovery data, by reconciling data from the data sources.
- We also reconciled sample invoices to the loss allowance analysis/model and financial reporting system. We also assessed the assumptions used where there were missing or insufficient data.

Informasi Lain

Manajemen bertanggung jawab atas informasi lain. Informasi lain terdiri dari informasi yang tercantum dalam laporan tahunan tetapi tidak termasuk laporan keuangan konsolidasian dan laporan auditor kami. Laporan tahunan diharapkan akan tersedia bagi kami setelah tanggal laporan auditor ini.

Other Information

Management is responsible for the other information. The other information comprises the information included in the annual report but does not include the consolidated financial statements and our auditor's report thereon. The annual report is expected to be made available to us after the date of this auditor's report.



Laporan No.00047/3.0355/AU.1/05/1191-3/1/III/2024 (lanjutan) Report No.00047/3.0355/AU.1/05/1191-3/1/III/2024 (continued)

Laporan Auditor Independen (lanjutan)

Independent Auditor's Report (continued)

Opini kami atas laporan keuangan konsolidasian tidak mencakup informasi lain, dan oleh karena itu, kami tidak menyatakan bentuk keyakinan apapun atas informasi lain tersebut.

Our opinion on the consolidated financial statements does not cover the other information and we do not express any form of assurance conclusion thereon.

Sehubungan dengan audit kami atas laporan keuangan konsolidasian, tanggung jawab kami adalah untuk membaca informasi lain yang teridentifikasi di atas, jika tersedia dan, dalam melaksanakannya, mempertimbangkan apakah informasi lain mengandung ketidakkonsistenan material dengan laporan keuangan konsolidasian atau pemahaman yang kami peroleh selama audit, atau mengandung kesalahan penyajian material.

In connection with our audit of the consolidated financial statements, our responsibility is to read the other information identified above when it becomes available and, in doing so, consider whether the other information is materially inconsistent with the consolidated financial statements or our knowledge obtained in the audit, or otherwise appears to be materially misstated.

Ketika kami membaca laporan tahunan, jika kami menyimpulkan bahwa terdapat suatu kesalahan penyajian material di dalamnya, kami diharuskan untuk mengomunikasikan hal tersebut kepada pihak yang bertanggung jawab atas tata kelola dan mengambil tindakan tepat berdasarkan Standar Audit yang ditetapkan oleh Institut Akuntan Publik Indonesia.

When we read the annual report, if we conclude that there is a material misstatement therein, we are required to communicate the matter to those charged with governance and take appropriate actions in accordance with Standards on Auditing established by the Indonesian Institute of Certified Public Accountants.

Tanggung Jawab Manajemen dan Pihak yang Bertanggung Jawab atas Tata Kelola terhadap Laporan Keuangan Konsolidasian

Responsibilities of Management and Those Charged with Governance for the Consolidated Financial Statements

Manajemen bertanggung jawab atas penyusunan dan penyajian wajar laporan keuangan konsolidasian tersebut sesuai dengan Standar Akuntansi Keuangan di Indonesia, dan atas pengendalian internal yang dianggap perlu oleh manajemen untuk memungkinkan penyusunan laporan keuangan konsolidasian yang bebas dari kesalahan penyajian material, baik yang disebabkan oleh kecurangan maupun kesalahan.

Management is responsible for the preparation and fair presentation of the consolidated financial statements in accordance with Indonesian Financial Accounting Standards, and for such internal control as management determines is necessary to enable the preparation of consolidated financial statements that are free from material misstatement, whether due to fraud or error.



PKF

Paul Hadiwinata, Hidajat, Arsono,
Retno, Palilingan & Rekan

Laporan No.00047/3.0355/AU.1/05/1191-3/1/III/2024 (lanjutan) Report No.00047/3.0355/AU.1/05/1191-3/1/III/2024 (continued)

Laporan Auditor Independen (lanjutan)

Independent Auditor's Report (continued)

Dalam penyusunan laporan keuangan konsolidasian, manajemen bertanggung jawab untuk menilai kemampuan Grup dalam mempertahankan kelangsungan usahanya, mengungkapkan, sesuai dengan kondisinya, hal-hal yang berkaitan dengan kelangsungan usaha, dan menggunakan basis akuntansi kelangsungan usaha, kecuali manajemen memiliki intensi untuk melikuidasi Grup atau menghentikan operasi, atau tidak memiliki alternatif yang realistis selain melaksanakannya.

In preparing the consolidated financial statements, management is responsible for assessing the Group's ability to continue as a going concern, disclosing, as applicable, matters related to going concern and using the going concern basis of accounting unless management either intends to liquidate the Group or to cease operations, or has no realistic alternative but to do so.

Pihak yang bertanggung jawab atas tata kelola bertanggung jawab untuk mengawasi proses pelaporan keuangan Grup.

Those charged with governance are responsible for overseeing the Group's financial reporting process.

Tanggung Jawab Auditor terhadap Audit atas Laporan Keuangan Konsolidasian

Auditor's Responsibilities for the Audit of the Consolidated Financial Statements

Tujuan kami adalah untuk memperoleh keyakinan memadai tentang apakah laporan keuangan konsolidasian secara keseluruhan bebas dari kesalahan penyajian material, baik yang disebabkan oleh kecurangan maupun kesalahan, dan untuk menerbitkan laporan auditor yang mencakup opini kami. Keyakinan memadai merupakan suatu tingkat keyakinan tinggi, namun bukan merupakan suatu jaminan bahwa audit yang dilaksanakan berdasarkan Standar Audit akan selalu mendeteksi kesalahan penyajian material ketika hal tersebut ada. Kesalahan penyajian dapat disebabkan oleh kecurangan maupun kesalahan dan dianggap material jika, baik secara individual maupun secara agregat, dapat diekspektasikan secara wajar akan memengaruhi keputusan ekonomi yang diambil oleh pengguna berdasarkan laporan keuangan konsolidasian tersebut.

Our objectives are to obtain reasonable assurance about whether the consolidated financial statements as a whole are free from material misstatement, whether due to fraud or error, and to issue an auditor's report that includes our opinion. Reasonable assurance is a high level of assurance, but is not a guarantee that an audit conducted in accordance with Standards on Auditing will always detect a material misstatement when it exists. Misstatements can arise from fraud or error and are considered material if, individually or in the aggregate, they could reasonably be expected to influence the economic decisions of users taken on the basis of these consolidated financial statements.



PKF

Paul Hadiwinata, Hidajat, Arsono,
Retno, Palilingan & Rekan

Laporan No.00047/3.0355/AU.1/05/1191-3/1/IIII/2024 (lanjutan) Report No.00047/3.0355/AU.1/05/1191-3/1/IIII/2024 (continued)

Laporan Auditor Independen (lanjutan)

Independent Auditor's Report (continued)

Sebagai bagian dari suatu audit berdasarkan Standar Audit, kami menerapkan pertimbangan profesional dan mempertahankan skeptisisme profesional selama audit. Kami juga:

As part of an audit in accordance with Standards on Auditing, we exercise professional judgment and maintain professional skepticism throughout the audit. We also:

- Mengidentifikasi dan menilai risiko kesalahan penyajian material dalam laporan keuangan konsolidasian, baik yang disebabkan oleh kecurangan maupun kesalahan, mendesain dan melaksanakan prosedur audit yang responsif terhadap risiko tersebut, serta memperoleh bukti audit yang cukup dan tepat untuk menyediakan basis bagi opini kami. Risiko tidak terdeteksinya kesalahan penyajian material yang disebabkan oleh kecurangan lebih tinggi dari yang disebabkan oleh kesalahan, karena kecurangan dapat melibatkan kolusi, pemalsuan, penghilangan secara sengaja, pernyataan salah, atau pengabaian pengendalian internal.
- Memperoleh suatu pemahaman tentang pengendalian internal yang relevan dengan audit untuk mendesain prosedur audit yang tepat sesuai dengan kondisinya, tetapi bukan untuk tujuan menyatakan opini atas keefektifitasan pengendalian internal Grup.
- Mengevaluasi ketepatan kebijakan akuntansi yang digunakan serta kewajaran estimasi akuntansi dan pengungkapan terkait yang dibuat oleh manajemen.

- *Identify and assess the risks of material misstatement of the consolidated financial statements, whether due to fraud or error, design and perform audit procedures responsive to those risks, and obtain audit evidence that is sufficient and appropriate to provide a basis for our opinion. The risk of not detecting a material misstatement resulting from fraud is higher than for one resulting from error, as fraud may involve collusion, forgery, intentional omissions, misrepresentations, or the override of internal control.*
- *Obtain an understanding of internal control relevant to the audit in order to design audit procedures that are appropriate in the circumstances, but not for the purpose of expressing an opinion on the effectiveness of the Group's internal control.*
- *Evaluate the appropriateness of accounting policies used and the reasonableness of accounting estimates and related disclosures made by management.*



PKF

Paul Hadiwinata, Hidajat, Arsono,
Retno, Palilingan & Rekan

Laporan No.00047/3.0355/AU.1/05/1191-3/1/III/2024 (lanjutan)

Report No.00047/3.0355/AU.1/05/1191-3/1/III/2024 (continued)

Laporan Auditor Independen (lanjutan)

Independent Auditor's Report (continued)

- Menyimpulkan ketepatan penggunaan basis akuntansi kelangsungan usaha oleh manajemen dan, berdasarkan bukti audit yang diperoleh, apakah terdapat suatu ketidakpastian material yang terkait dengan peristiwa atau kondisi yang dapat menyebabkan keraguan signifikan atas kemampuan Grup untuk mempertahankan kelangsungan usahanya. Ketika kami menyimpulkan bahwa terdapat suatu ketidakpastian material, kami diharuskan untuk menarik perhatian dalam laporan auditor kami ke pengungkapan terkait dalam laporan keuangan konsolidasian atau, jika pengungkapan tersebut tidak memadai, harus menentukan apakah perlu untuk memodifikasi opini kami. Kesimpulan kami didasarkan pada bukti audit yang diperoleh hingga tanggal laporan auditor kami. Namun, peristiwa atau kondisi masa depan dapat menyebabkan Grup tidak dapat mempertahankan kelangsungan usaha.
- Mengevaluasi penyajian, struktur, dan isi laporan keuangan konsolidasian secara keseluruhan, termasuk pengungkapannya, dan apakah laporan keuangan konsolidasian mencerminkan transaksi dan peristiwa yang mendasarinya dengan suatu cara yang mencapai penyajian wajar.

- Conclude on the appropriateness of management's use of the going concern basis of accounting and, based on the audit evidence obtained, whether a material uncertainty exists related to events or conditions that may cast significant doubt on the Group's ability to continue as a going concern. If we conclude that a material uncertainty exists, we are required to draw attention in our auditor's report to the related disclosures in the consolidated financial statements or, if such disclosures are inadequate, to modify our opinion. Our conclusions are based on the audit evidence obtained up to the date of our auditor's report. However, future events or conditions may cause the Group to cease to continue as a going concern.
- Evaluate the overall presentation, structure and content of the consolidated financial statements, including the disclosures, and whether the consolidated financial statements represent the underlying transactions and events in a manner that achieves fair presentation.



PKF

Paul Hadiwinata, Hidajat, Arsono,
Retno, Palilingan & Rekan

Laporan No.00047/3.0355/AU.1/05/1191-3/1/III/2024 (lanjutan) Report No.00047/3.0355/AU.1/05/1191-3/1/III/2024 (continued)

Laporan Auditor Independen (lanjutan)

Independent Auditor's Report (continued)

- Memeroleh bukti audit yang cukup dan tepat terkait informasi keuangan entitas atau aktivitas bisnis dalam Grup untuk menyatakan opini atas laporan keuangan konsolidasian. Kami bertanggung jawab atas arahan, supervisi, dan pelaksanaan audit grup. Kami tetap bertanggung jawab sepenuhnya atas opini audit kami.

- Obtain sufficient appropriate audit evidence regarding the financial information of the entities or business activities within the Group to express an opinion on the consolidated financial statements. We are responsible for the direction, supervision and performance of the group audit. We remain solely responsible for our audit opinion.

Kami mengomunikasikan kepada pihak yang bertanggung jawab atas tata kelola mengenai, antara lain, ruang lingkup dan saat yang direncanakan atas audit, serta temuan audit signifikan, termasuk setiap defisiensi signifikan dalam pengendalian internal yang teridentifikasi oleh kami selama audit.

We communicate with those charged with governance regarding, among other matters, the planned scope and timing of the audit, and significant audit findings, including any significant deficiencies in internal control that we identify during our audit.

Kami juga memberikan suatu pernyataan kepada pihak yang bertanggung jawab atas tata kelola bahwa kami telah mematuhi ketentuan etika yang relevan mengenai independensi, dan mengomunikasikan seluruh hubungan, serta hal-hal lain yang dianggap secara wajar berpengaruh terhadap independensi kami, dan jika relevan, pengamanan terkait.

We also provide those charged with governance with a statement that we have complied with relevant ethical requirements regarding independence, and to communicate with them all relationships and other matters that may reasonably be thought to bear our independence, and where applicable, related safeguards.

Dari hal-hal yang dikomunikasikan kepada pihak yang bertanggung jawab atas tata kelola, kami menentukan hal-hal tersebut yang paling signifikan dalam audit atas laporan keuangan konsolidasian periode kini dan oleh karenanya menjadi hal audit utama. Kami menguraikan hal audit utama dalam laporan auditor kami, kecuali peraturan perundang-undangan melarang pengungkapan publik tentang hal tersebut atau

From the matters communicated with those charged with governance, we determine those matters that were of most significance in the audit of the consolidated financial statements of the current period and are therefore the key audit matters. We describe these matters in our auditor's report unless law or regulation precludes public disclosure about the matter or





PKF
Paul Hadiwinata, Hidajat, Arsono,
Retno, Palilingan & Rekan

Laporan No.00047/3.0355/AU.1/05/1191-3/1/III/2024 (lanjutan) Report No.00047/3.0355/AU.1/05/1191-3/1/III/2024 (continued)

Laporan Auditor Independen (lanjutan)

Independent Auditor's Report (continued)

ketika, dalam kondisi yang sangat jarang terjadi, kami menentukan bahwa suatu hal tidak boleh dikomunikasikan dalam laporan kami karena konsekuensi merugikan dari mengomunikasikan hal tersebut akan diekspektasikan secara wajar melebihi manfaat kepentingan publik atas komunikasi tersebut.

when, in extremely rare circumstances, we determine that a matter should not be communicated in our report because the adverse consequences of doing so would reasonably be expected to outweigh the public interest benefits of such communication.

Paul Hadiwinata, Hidajat, Arsono, Retno, Palilingan & Rekan

Ady Putera Setyo Pribadi, CPA

Izin Akuntan Publik No./ Public Accountant License No. AP.1191

28 Maret 2024 / March 28, 2024



00047

Halaman ini sengaja dikosongkan
This page is intentionally left blank



**PT PELAYARAN NASIONAL EKALYA
PURNAMASARI Tbk DAN ENTITAS ANAK
LAPORAN POSISI KEUANGAN
KONSOLIDASIAN**

Per 31 Desember 2023 dan 2022

**PT PELAYARAN NASIONAL EKALYA
PURNAMASARI Tbk AND ITS SUBSIDIARIES
CONSOLIDATED STATEMENTS OF
FINANCIAL POSITION**

As of December 31, 2023 and 2022

(Disajikan dalam jutaan Rupiah)

(Expressed in millions of Rupiah)

	Catatan/ Notes	2023	2022	
ASET				ASSETS
ASET LANCAR				CURRENT ASSETS
Kas dan setara kas	2d, 2e, 2f, 4	280.636	190.613	Cash and cash equivalent
Investasi jangka pendek	2f, 5	56.355	160.009	Short-term investment
Piutang usaha	2d, 2f, 2h, 2u, 6, 30			Accounts receivable
Pihak berelasi		9.081	17	Related parties
Pihak ketiga	6	102.239	105.745	Third parties
Piutang lain-lain	2f, 2h			Other receivables
Pihak berelasi	2u, 7, 30	2.506	1.575	Related parties
Pihak ketiga	7	1.885	2.314	Third parties
Piutang pihak berelasi	2f, 2u, 30	16.531	-	Due to related parties
Persediaan	2i, 8	80.332	55.064	Inventories
Uang muka pembelian				Purchase advances
Pihak berelasi	2u, 9, 30	-	568	Related party
Pihak ketiga	9	3.022	2.590	Third parties
Pajak dibayar di muka	2o, 31a	8.003	1.511	Prepaid tax
Beban dibayar di muka	2j, 10	5.161	3.190	Prepaid expenses
Aset lancar lainnya	2f, 11	49.446	48.304	Other current assets
JUMLAH ASET LANCAR		615.197	571.500	TOTAL CURRENT ASSETS
ASET TIDAK LANCAR				NON-CURRENT ASSETS
Piutang pihak berelasi	2f, 2u, 30	39.002	-	Due to related parties
Uang muka pembelian				Purchase advances
Pihak berelasi	2u, 9, 30	-	5.647	Related party
Pihak ketiga	9	65.609	13.986	Third parties
Penyertaan saham	2k, 12	11.206	3.277	Investment in share
Aset tetap, neto	2l, 13	1.602.440	1.330.996	Fixed assets, net
Aset tak berwujud, neto	2p, 14	2.393	554	Intangible assets, net
Aset hak-guna, neto	2q, 15	1.755	4.978	Right-of-use assets, net
Aset tidak lancar lainnya	2f, 11	25.000	-	Other non-current assets
JUMLAH ASET TIDAK LANCAR		1.747.405	1.359.438	TOTAL NON- CURRENT ASSETS
JUMLAH ASET		2.362.602	1.930.938	TOTAL ASSETS

Lihat catatan atas laporan keuangan konsolidasian yang merupakan bagian yang tidak terpisahkan dari laporan keuangan konsolidasian ini.

See accompanying notes to consolidated financial statements which form an integral part of these consolidated financial statements.

**PT PELAYARAN NASIONAL EKALYA
PURNAMASARI Tbk DAN ENTITAS ANAK
LAPORAN POSISI KEUANGAN
KONSOLIDASIAN (lanjutan)
Per 31 Desember 2023 dan 2022**

**PT PELAYARAN NASIONAL EKALYA
PURNAMASARI Tbk AND ITS SUBSIDIARIES
CONSOLIDATED STATEMENTS OF
FINANCIAL POSITION (continued)
As of December 31, 2023 and 2022**

(Disajikan dalam jutaan Rupiah)

(Expressed in millions of Rupiah)

	Catatan/ Notes	2023	2022	
LIABILITAS DAN EKUITAS				LIABILITIES AND EQUITY
LIABILITAS JANGKA PENDEK				SHORT-TERM LIABILITIES
Utang usaha	2d, 2f,			Accounts payable
Pihak berelasi	2u, 16, 30	-	963	Related parties
Pihak ketiga	2d, 2f, 16	44.268	31.221	Third parties
Utang lain-lain				Other payables
Pihak ketiga	2f, 17	4.417	2.680	Third parties
Utang pajak	2o, 31b	4.969	1.226	Taxes payable
Beban yang masih harus dibayar	2f, 18	9.817	1.493	Accrued Expenses
Bagian utang jangka panjang yang jatuh tempo dalam waktu satu tahun:				Current maturities portion of long-term loan:
Bank	2d, 2f, 2v, 19, 2f, 2q,	57.949	45.241	Bank
Liabilitas sewa	20	983	1.557	Lease liabilities
JUMLAH LIABILITAS JANGKA PENDEK		122.403	84.381	TOTAL SHORT-TERM LIABILITIES
LIABILITAS JANGKA PANJANG				LONG-TERM LIABILITIES
Bagian jangka panjang setelah dikurangi bagian yang jatuh tempo dalam waktu satu tahun:				Long-term loans net of current maturities portion:
Bank	2d, 2f, 2v, 19, 2f, 2q,	264.950	37.086	Bank
Liabilitas sewa	20	1.017	3.824	Lease liabilities
Liabilitas manfaat karyawan	2n, 21	2.050	1.852	Employee benefits liabilities
Liabilitas pajak tangguhan	2o, 31d	103.151	115.743	Deferred tax liabilities
JUMLAH LIABILITAS JANGKA PANJANG		371.168	158.505	TOTAL LONG-TERM LIABILITIES
JUMLAH LIABILITAS		493.571	242.886	TOTAL LIABILITIES

Lihat catatan atas laporan keuangan konsolidasian yang merupakan bagian yang tidak terpisahkan dari laporan keuangan konsolidasian ini.

See accompanying notes to consolidated financial statements which form an integral part of these consolidated financial statements.

**PT PELAYARAN NASIONAL EKALYA
PURNAMASARI Tbk DAN ENTITAS ANAK
LAPORAN POSISI KEUANGAN
KONSOLIDASIAN (lanjutan)
Per 31 Desember 2023 dan 2022**

**PT PELAYARAN NASIONAL EKALYA
PURNAMASARI Tbk AND ITS SUBSIDIARIES
CONSOLIDATED STATEMENTS OF
FINANCIAL POSITION (continued)
As of December 31, 2023 and 2022**

(Disajikan dalam jutaan Rupiah)

(Expressed in millions of Rupiah)

	Catatan/ Notes	2023	2022	
EKUITAS				EQUITY
Modal saham – nilai nominal Rp100 (nilai penuh) per saham pada tahun 2023 dan 2022				Share capital – par value of Rp100 (full amount) per share in 2023 and 2022
Modal dasar – 2.520.000.000.000 saham masing-masing pada tahun 2023 dan 2022				Authorized capital – 2,520,000,000,000 shares in 2023 and 2022, respectively
Modal ditempatkan dan disetor penuh – 741.200.000.000 saham pada tahun 2023 dan 2022	22	741.200	741.200	Issued and fully paid-up – 741,200,000,000 shares in 2023 and 2022
Tambahan modal disetor	1d, 2w, 32	215.067	216.594	Additional paid-in capital
Perubahan proporsi ekuitas dari pihak non-pengendali	33	58.841	57.977	Change in the proportion of equity held by non-controlling interest
Saldo laba				Retained earnings
Telah ditentukan	34a	25.585	-	Appropriated
Belum ditentukan	34b	422.720	271.812	Unappropriated
Komponen ekuitas lainnya	2l, 2n, 23	319.140	362.739	Other component equity
Jumlah ekuitas yang dapat diatribusikan kepada pemilik entitas induk		1.782.553	1.650.322	Total equity attributable to owners of the parent entity
Kepentingan non-pengendali	2c	86.478	37.730	Non-controlling interests
JUMLAH EKUITAS		1.869.031	1.688.052	TOTAL EQUITY
JUMLAH LIABILITAS DAN EKUITAS		2.362.602	1.930.938	TOTAL LIABILITIES AND EQUITY

Lihat catatan atas laporan keuangan konsolidasian yang merupakan bagian yang tidak terpisahkan dari laporan keuangan konsolidasian ini.

See accompanying notes to consolidated financial statements which form an integral part of these consolidated financial statements.

**PT PELAYARAN NASIONAL EKALYA
PURNAMASARI Tbk DAN ENTITAS ANAK
LAPORAN LABA RUGI DAN PENGHASILAN
KOMPREHENSIF LAIN KONSOLIDASIAN**
Untuk tahun-tahun yang berakhir pada tanggal
31 Desember 2023 dan 2022

**PT PELAYARAN NASIONAL EKALYA
PURNAMASARI Tbk AND ITS SUBSIDIARIES
CONSOLIDATED STATEMENTS OF PROFIT OR
LOSS AND OTHER COMPREHENSIVE INCOME**
For the years ended
December 31, 2023 and 2022

(Disajikan dalam jutaan Rupiah)

(Expressed in millions of Rupiah)

	Catatan/ Notes	2023	2022	
PENDAPATAN	2m, 24	1.078.642	632.831	REVENUES
BEBAN POKOK PENDAPATAN	2m, 25	(841.019)	(461.971)	COST OF REVENUES
LABA KOTOR		237.623	170.860	GROSS PROFIT
Pendapatan lain-lain	2m, 26	12.432	6.383	Other income
Beban umum dan administrasi	2m, 27	(47.788)	(47.584)	General and administrative expenses
Beban keuangan	2m, 28	(13.423)	(6.804)	Financial expenses
Bagian laba (rugi) entitas asosiasi	2k	4.256	(323)	Gain (loss) of associated entity
Beban pajak final	2o	(12.908)	(14.272)	Final tax expenses
Beban lain-lain	2m, 29	(16.773)	(3.876)	Other expenses
LABA SEBELUM TAKSIRAN PENGHASILAN (BEBAN) PAJAK		163.419	104.384	INCOME BEFORE PROVISION FOR TAX INCOME (EXPENSES)
TAKSIRAN PENGHASILAN (BEBAN) PAJAK				PROVISION FOR TAX INCOME (EXPENSES)
Kini	2o, 31c	(2.243)	(533)	Current
Tangguhan	2o	14	51	Deferred
Jumlah Taksiran Beban Pajak		(2.229)	(482)	Total Provision for Tax Expenses
LABA TAHUN BERJALAN (dipindahkan)		161.190	103.902	INCOME FOR THE YEAR (carried forward)

Lihat catatan atas laporan keuangan konsolidasian yang merupakan bagian yang tidak terpisahkan dari laporan keuangan konsolidasian ini.

See accompanying notes to consolidated financial statements which form an integral part of these consolidated financial statements.

**PT PELAYARAN NASIONAL EKALYA
PURNAMASARI Tbk DAN ENTITAS ANAK
LAPORAN LABA RUGI DAN PENGHASILAN
KOMPREHENSIF LAIN KONSOLIDASIAN**
(lanjutan)

Untuk tahun-tahun yang berakhir pada tanggal
31 Desember 2023 dan 2022

(Disajikan dalam jutaan Rupiah)

**PT PELAYARAN NASIONAL EKALYA
PURNAMASARI Tbk AND ITS SUBSIDIARIES
CONSOLIDATED STATEMENTS OF PROFIT OR
LOSS AND OTHER COMPREHENSIVE INCOME**
(continued)

For the years ended
December 31, 2023 and 2022

(Expressed in millions of Rupiah)

	Catatan/ Notes	2023	2022	
LABA TAHUN BERJALAN (pindahan)		161.190	103.902	INCOME FOR THE YEAR (brought forward)
PENGHASILAN KOMPREHENSIF LAIN				OTHER COMPREHENSIVE INCOME
				ITEM TO BE RECLASSIFIED TO PROFIT OR LOSS:
POS YANG AKAN DIREKLASIFIKASI KE LABA RUGI:				<i>Exchange difference due to financial statement translation</i>
Selisih kurs karena penjabaran laporan keuangan	2d	(4.303)	-	
Pajak penghasilan terkait	2o	947	-	<i>Related income tax</i>
				ITEM NOT TO BE RECLASSIFIED TO PROFIT OR LOSS:
POS YANG TIDAK AKAN DIREKLASIFIKASI KE LABA RUGI:				<i>Actuarial loss</i>
Kerugian aktuarial	2n, 21c	(122)	(522)	
Pajak penghasilan terkait		27	115	<i>Related income tax</i>
Jumlah Penghasilan Komprehensif Lain Tahun Berjalan		(3.451)	(407)	<i>Total Other Comprehensive Income For The Year</i>
JUMLAH PENGHASILAN KOMPREHENSIF TAHUN BERJALAN		157.739	103.495	TOTAL COMPREHENSIVE INCOME FOR THE YEAR
Laba tahun berjalan yang dapat diatribusikan kepada:				<i>Total income for the year that can be attributable to:</i>
Pemilik Entitas induk		155.854	103.074	<i>Owners of the parent Entity</i>
Kepentingan non-pengendali	2c	5.336	828	<i>Non-controlling Interests</i>
LABA TAHUN BERJALAN		161.190	103.902	INCOME FOR THE YEAR

Lihat catatan atas laporan keuangan konsolidasian yang merupakan bagian yang tidak terpisahkan dari laporan keuangan konsolidasian ini.

See accompanying notes to consolidated financial statements which form an integral part of these consolidated financial statements.

**PT PELAYARAN NASIONAL EKALYA
PURNAMASARI Tbk DAN ENTITAS ANAK
LAPORAN LABA RUGI DAN PENGHASILAN
KOMPREHENSIF LAIN KONSOLIDASIAN**
(lanjutan)

Untuk tahun-tahun yang berakhir pada tanggal
31 Desember 2023 dan 2022

(Disajikan dalam jutaan Rupiah)

**PT PELAYARAN NASIONAL EKALYA
PURNAMASARI Tbk AND ITS SUBSIDIARIES
CONSOLIDATED STATEMENTS OF PROFIT OR
LOSS AND OTHER COMPREHENSIVE INCOME**
(continued)

For the years ended
December 31, 2023 and 2022

(Expressed in millions of Rupiah)

	Catatan/ Notes	2023	2022	
Jumlah penghasilan komprehensif tahun berjalan yang dapat diatribusikan kepada:				<i>Total comprehensive income for the year attributable to:</i>
Pemilik Entitas Induk		152.406	102.667	<i>Owners of the Parent Entity</i>
Kepentingan non-pengendali	2c	5.333	828	<i>Non-controlling Interests</i>
JUMLAH PENGHASILAN KOMPREHENSIF TAHUN BERJALAN		157.739	103.495	TOTAL COMPREHENSIVE INCOME FOR THE YEAR
LABA PER SAHAM DASAR (Rupiah penuh)	2r, 42	21,03	15,29	BASIC EARNING PER SHARE (Full amount)

Lihat catatan atas laporan keuangan konsolidasian yang merupakan bagian yang tidak terpisahkan dari laporan keuangan konsolidasian ini.

See accompanying notes to consolidated financial statements which form an integral part of these consolidated financial statements.



**PT PELAYARAN NASIONAL EKALYA PURNAMASARI Tbk
DAN ENTITAS ANAK**

**PT PELAYARAN NASIONAL EKALYA PURNAMASARI Tbk
AND ITS SUBSIDIARIES**

LAPORAN PERUBAHAN EKUITAS KONSOLIDASIAN

CONSOLIDATED STATEMENTS OF CHANGES IN EQUITY

Untuk tahun-tahun yang berakhir pada tanggal 31 Desember 2023 dan 2022

For the years ended December 31, 2023 and 2022

(Disajikan dalam jutaan Rupiah)

(Expressed in millions of Rupiah)

Ekuitas yang Dapat Diatribusikan kepada Pemilik Entitas Induk/
Equity Attributable to Owners of the Parent Entity

Catatan/ Notes	Modal ditempatkan dan disetor penuh/ Issued and fully paid capital	Tambahkan modal disetor/ Additional paid-in capital	Perubahan proporsi ekuitas dari pihak non- pengendali/ Change in the proportion of equity held by non- controlling interest	Saldo laba/ Retained earnings		Komponen ekuitas lainnya/ Other component equity				Kepentingan Non- pengendali/ Non-controlling interests	Jumlah ekuitas/ Total equity	Balance as of January 1, 2022
				Telaah ditemukan penggunaan -nya/ Appropriated -nya/ Un- appropriated	Belum Ditentukan Penggunaan -nya/ Un- appropriated	Selisih Nilai Kurs karena penjabaran laporan Keuangan/ Difference in exchange rate due to translation of financial statements	Kerugian aktuarial/ actuarial loss	Surplus revaluasi/ Revaluation surplus	Sub-jumlah/ Sub-total			
Saldo per 1 Januari 2022	630.000	107.794	57.977	-	123.541	-	(205)	398.604	1.317.711	18.624	1.336.335	1.336.335
Transfer saldo laba	-	-	-	-	45.197	-	-	(35.253)	9.944	278	10.222	10.222
Setoran modal baru melalui IPO	-	-	-	-	-	-	-	-	-	18.000	18.000	18.000
Penghasilan komprehensif tahun berjalan	-	-	-	-	103.074	-	(407)	-	102.667	828	103.495	103.495
Penerbitan saham baru melalui IPO	111.200	108.800	-	-	-	-	-	-	220.000	-	220.000	220.000
Penghasilan komprehensif tahun berjalan	-	-	-	-	103.074	-	(407)	-	102.667	828	103.495	103.495
Saldo per 31 Desember 2022	741.200	216.594	57.977	-	271.812	-	(612)	363.351	1.650.322	37.730	1.688.052	1.688.052

Transfer of retained earnings
Paid in capital
Issuance of new shares through IPO
Comprehensive income for the year

Lihat catatan atas laporan keuangan konsolidasian yang merupakan bagian yang tidak terpisahkan dari laporan keuangan konsolidasian ini.

See accompanying notes to consolidated financial statements which form an integral part of these consolidated financial statements.

**PT PELAYARAN NASIONAL EKALYA PURNAMASARI Tbk
DAN ENTITAS ANAK**

LAPORAN PERUBAHAN EKUITAS KONSOLIDASIAN (lanjutan)

Untuk tahun-tahun yang berakhir pada tanggal 31 Desember 2023 dan 2022

(Disajikan dalam jutaan Rupiah)

**PT PELAYARAN NASIONAL EKALYA PURNAMASARI Tbk
AND ITS SUBSIDIARIES**

CONSOLIDATED STATEMENTS OF CHANGES IN EQUITY (continued)

For the years ended December 31, 2023 and 2022

(Expressed in millions of Rupiah)

		Ekuitas yang Dapat Diatribusikan kepada Pemilik Entitas Induk/ Equity Attributable to Owners of the Parent Entity										Balance as of	
		Saldo laba/ Retained earnings					Komponen ekuitas lainnya/ Other component equity					January 1, 2023	
Catatan/ Notes	Modal ditempatkan dan disetor penuh/ Issued and fully paid capital	Perubahan proporsi ekuitas dari pihak non- pengendali/ Change in the proportion of equity held by non- controlling interest	Tambahan modal disetor/ Additional paid-in capital	Telah ditempatkan penggunaan -nya/ Appropriated -nya/ Un- appropriated	Belum Ditentukan Penggunaan -nya/ Un- appropriated	Selisih Nilai Kurs karena penjabaran laporan Keuangan/ Difference in exchange rate due to translation of financial statements	Kerugian aktuarial/ actuarial loss	Surplus revaluasi/ Revaluation surplus	Kepentingan Non- pengendali/ Non-controlling interests	Sub-jumlah/ Sub-total	Jumlah ekuitas/ Total equity	January 1, 2023	
												741.200	216.594
Perubahan proporsi kepentingan non-pengendali	1b	864	-	-	-	-	-	(864)	-	-	-	Proportion change of non- controlling interest	-
Setoran modal	1b	-	-	-	-	-	-	-	-	864	47.760	Paid in capital	47.760
Cadangan wajib	34	-	-	25.585	(25.585)	-	-	-	-	-	-	Mandatory reserve	-
Perubahan struktur modal Entitas anak	1b	-	-	-	-	-	-	-	-	-	(4.000)	Changes in capital structure Subsidiaries	(4.000)
Sub-jumlah (dipindahkan)		741.200	216.594	58.841	25.585	246.227	(612)	363.351	1.651.186	80.626	1.731.812	Sub-total (carried forward)	1.731.812

Lihat catatan atas laporan keuangan konsolidasian yang merupakan bagian yang tidak terpisahkan dari laporan keuangan konsolidasian ini.

See accompanying notes to consolidated financial statements which form an integral part of these consolidated financial statements.



**PT PELAYARAN NASIONAL EKALYA PURNAMASARI Tbk
DAN ENTITAS ANAK**

**PT PELAYARAN NASIONAL EKALYA PURNAMASARI Tbk
AND ITS SUBSIDIARIES**

LAPORAN PERUBAHAN EKUITAS KONSOLIDASIAN (lanjutan)

CONSOLIDATED STATEMENTS OF CHANGES IN EQUITY (continued)

Untuk tahun-tahun yang berakhir pada tanggal 31 Desember 2023 dan 2022

For the years ended December 31, 2023 and 2022

(Disajikan dalam jutaan Rupiah)

(Expressed in millions of Rupiah)

Ekuitas yang Dapat Diatribusikan kepada Pemilik Entitas Induk/
Equity Attributable to Owners of the Parent Entity

Catatan/ Notes	Saldo laba/ Retained earnings		Komponen ekuitas lainnya/ Other component equity					Sub-total Sub-total	Kepentingan Non- pengendali/ Non-controlling interests	Jumlah ekuitas/ Total equity	Sub-total Sub-total	Sub-total Sub-total
	Perubahan proporsi ekuitas dari pihak non- pengendali/ Change in the proportion of equity held by non- controlling interest	Telaah ditemukan penggunaan -nya/ Appropriated -nya/ Un- appropriated	Belum Ditentukan Penggunaan -nya/ Un- appropriated	Selisih Nilai Kurs karena penjabaran laporan Keuangan/ Difference in exchange rate due to translation of financial statements	Kerugian aktuarial/ actuarial loss	Surplus revaluasi/ Revaluation surplus	Sub-jumlah/ Sub-total					
	741.200	216.594	58.841	25.585	246.227	-	(612)	363.351	1.651.186	80.626	1.731.812	(brought forward)
Transfer saldo laba anak	-	-	-	-	51.476	-	-	(40.151)	11.325	279	11.604	Transfer of retained earnings
Akuisisi entitas anak	-	(1.527)	-	-	-	-	-	-	(1.527)	240	(1.287)	Acquisition of Subsidiary
Dividen	-	-	-	-	(30.837)	-	-	-	(30.837)	-	(30.837)	Dividend
Penghasilan komprehensif tahun berjalan	-	-	-	-	155.854	(3.356)	(92)	-	152.406	5.333	157.739	Comprehensive income for the year
Saldo per 31 Desember 2023	741.200	215.067	58.841	25.585	422.720	(3.356)	(704)	323.200	1.782.553	86.478	1.869.031	Balance as of December 31, 2023

Lihat catatan atas laporan keuangan konsolidasian yang merupakan bagian yang tidak terpisahkan dari laporan keuangan konsolidasian ini.

See accompanying notes to consolidated financial statements which form an integral part of these consolidated financial statements.

Halaman ini sengaja dikosongkan
This page is intentionally left blank

**PT PELAYARAN NASIONAL EKALYA
PURNAMASARI Tbk DAN ENTITAS ANAK
LAPORAN ARUS KAS KONSOLIDASIAN**
Untuk tahun-tahun yang berakhir pada tanggal
31 Desember 2023 dan 2022

**PT PELAYARAN NASIONAL EKALYA
PURNAMASARI Tbk AND ITS SUBSIDIARIES
CONSOLIDATED STATEMENTS OF CASH FLOWS**
For the years ended
December 31, 2023 and 2022

(Disajikan dalam jutaan Rupiah)

(Expressed in millions of Rupiah)

	Catatan/ Notes	2023	2022	
ARUS KAS DARI AKTIVITAS OPERASI				CASH FLOWS FROM OPERATING ACTIVITIES
Penerimaan kas dari pelanggan	6, 24	1.080.523	606.356	Cash receipt from customers
Pembayaran kas kepada pemasok dan lainnya		(749.405)	(291.904)	Cash paid to suppliers and others
Pembayaran kas kepada karyawan	25, 27	(100.521)	(97.668)	Cash paid to employees
Penerimaan penghasilan bunga	26	6.930	1.406	Receipts from interest income
Penerimaan klaim asuransi		7.389	-	Receipt of insurance claim
Pembayaran:				Payments of:
Pajak penghasilan badan	31c	(5.646)	(14.804)	Corporate income taxes
Beban bunga	28	(13.423)	(6.804)	Interest expenses
Arus Kas Neto yang Diperoleh dari (Digunakan untuk) dari Aktivitas Operasi		225.847	196.582	Net Cash Provided by (Used for) Operating Activities
ARUS KAS DARI AKTIVITAS INVESTASI				CASH FLOWS FROM INVESTING ACTIVITIES
Penempatan investasi jangka pendek	5	(627.758)	(792.904)	Placement of short-term investment
Penarikan investasi jangka pendek	5	735.169	642.629	Withdrawal of short-term investment
Pendapatan dividen reksa dana	26	-	381	Mutual fund dividend income
Kas dan setara kas bersih akuisisi entitas anak	1b	6.223	-	Net cash and cash equivalents from acquisition of subsidiaries
Penyertaan saham	12	(7.936)	(675)	Share investment
Penambahan deposito berjangka yang dijaminakan	11	(25.696)	(833)	Addition of guaranteed time deposit
Pengurangan deposito berjangka yang dijaminakan	11	9.969	898	Deduction of guaranteed time deposit
Uang muka penyertaan saham	12	-	(2.925)	Advance for shares
Penambahan uang muka pembelian aset tetap	9	(52.656)	(18.601)	Addition of advance for purchase of fixed asset
Perolehan aset tetap	13	(408.177)	(52.740)	Acquisitions of fixed assets
Sub-jumlah (dipindahkan)		(370.862)	(224.770)	Sub-total (carried forward)

Lihat catatan atas laporan keuangan konsolidasian yang merupakan bagian yang tidak terpisahkan dari laporan keuangan konsolidasian ini.

See accompanying notes to consolidated financial statements which form an integral part of these consolidated financial statements.



**PT PELAYARAN NASIONAL EKALYA
PURNAMASARI Tbk DAN ENTITAS ANAK**
LAPORAN ARUS KAS KONSOLIDASIAN
(Lanjutan)
Untuk tahun-tahun yang berakhir pada tanggal
31 Desember 2023 dan 2022

**PT PELAYARAN NASIONAL EKALYA
PURNAMASARI Tbk AND ITS SUBSIDIARIES**
CONSOLIDATED STATEMENTS OF CASH FLOWS
(Continued)
For the years ended
December 31, 2023 and 2022

(Disajikan dalam jutaan Rupiah)

(Expressed in millions of Rupiah)

	Catatan/ Notes	2023	2022	
ARUS KAS DARI AKTIVITAS INVESTASI (pindahan)				CASH FLOWS FROM INVESTING ACTIVITIES (brought forward)
Sub-jumlah (pindahan)		(370.862)	(224.770)	Sub-total (brought forward)
Penjualan aset tetap	13	9.500	-	Sale of fixed assets
Perolehan aset tak berwujud	14	(1.433)	-	Acquisitions of intangible assets
Piutang pihak berelasi	30	(42.482)	-	Receivables from related parties
Pembayaran piutang pihak berelasi	30	12.871	-	Payment of receivables from related parties
Arus Kas Neto yang Digunakan untuk Aktivitas Investasi		(392.406)	(224.770)	Net Cash Used for Investing Activities
ARUS KAS DARI AKTIVITAS PENDANAAN				CASH FLOWS FROM FINANCING ACTIVITIES
Setoran modal non - pengendali di Entitas anak	1b	47.760	18.000	Paid in capital of non-controlling capital from Subsidiary
Penambahan utang bank	19	285.815	-	Addition of bank loan
Pembayaran utang bank	19	(45.242)	(67.098)	Payment of bank loans
Pembayaran liabilitas sewa	20	(914)	(1.439)	Payment of lease liabilities
Pembayaran dividen	35	(30.837)	-	Dividend payment
Penerimaan dari saham umum perdana	22, 23	-	220.000	Proceeds from initial public shares
Biaya emisi saham	23	-	(2.400)	Stock issuance costs
Arus Kas Neto yang Diperoleh dari Aktivitas Pendanaan		256.582	167.063	Net Cash by Provided Financing Activities
KENAIKAN NETO KAS DAN SETARA KAS		90.023	138.875	NET INCREASE IN CASH AND CASH EQUIVALENT
KAS DAN SETARA KAS AWAL TAHUN		190.613	51.738	CASH AND CASH EQUIVALENT AT BEGINNING OF YEAR
KAS DAN SETARA KAS AKHIR TAHUN		280.636	190.613	CASH AND CASH EQUIVALENT AT END OF YEAR

Lihat catatan atas laporan keuangan konsolidasian yang merupakan bagian yang tidak terpisahkan dari laporan keuangan konsolidasian ini.

See accompanying notes to consolidated financial statements which form an integral part of these consolidated financial statements.

**PT PELAYARAN NASIONAL EKALYA
PURNAMASARI Tbk DAN ENTITAS ANAK
CATATAN ATAS LAPORAN KEUANGAN
KONSOLIDASIAN**

Untuk tahun-tahun yang berakhir pada tanggal
31 Desember 2023 dan 2022

**PT PELAYARAN NASIONAL EKALYA
PURNAMASARI Tbk AND ITS SUBSIDIARIES
NOTES TO CONSOLIDATED FINANCIAL
STATEMENTS**

For the years ended
December 31, 2023 and 2022

(Disajikan dalam jutaan Rupiah)

(Expressed in millions of Rupiah)

1. UMUM

a. Pendirian Entitas dan Informasi Umum

PT Pelayaran Nasional Ekalya Purnamasari Tbk (Entitas) didirikan berdasarkan Akta Nomor 11 tanggal 20 April 1992 dibuat oleh Grace Margareth Goenawan, S.H. di Ambon. Akta pendirian telah diumumkan pada Tambahan Berita Negara Republik Indonesia ("TBNRI") No. 012717 pada Berita Negara Republik Indonesia ("BNRI") No. 028, tanggal 8 April 2022. Akta pendirian tersebut mengalami beberapa kali perubahan terakhir mengenai perubahan status Entitas dengan Akta Nomor 18 tanggal 5 April 2022 dibuat oleh Notaris Jimmy Tanal, S.H., M.Kn., dan telah mendapat pengesahan dari Kementerian Hukum dan Hak Asasi Manusia Republik Indonesia – Direktorat Jenderal Administrasi Hukum Umum dengan Surat Keputusannya tanggal 5 April 2022 No. AHU-0024469.AH.01.02. Tahun 2022.

Ruang lingkup kegiatan Entitas sesuai dengan pasal 3 Anggaran Dasar Entitas dan yang sedang dijalankan meliputi pelayaran dalam negeri, jasa pelayaran dan pengangkutan, agen perkapalan, perusahaan pelayaran, jasa pengangkutan minyak dan gas, jasa penyewaan kapal laut, jasa penyewaan peralatan pelayaran, perwakilan pelayaran dan usaha pelayaran penundaan laut.

Entitas telah mendapatkan Surat Izin Usaha Perusahaan Angkatan Laut (SIUPAL) dari Direktorat Jenderal Perhubungan Laut Departemen Perhubungan No. BXXV-1986/AL.58 tanggal 12 Juni 2002. Entitas memulai operasi komersialnya sejak tahun 1992.

Saat ini Entitas berkedudukan di Jl. W.R. Supratman No. 23, Surabaya.

1. GENERAL

a. The Entity's Establishment and Public Information

PT Pelayaran Nasional Ekalya Purnamasari Tbk (the Entity) was established based on Notarial Deed No. 11 of Grace Margareth Goenawan, S.H., dated April 20, 1992 in Ambon. The deed of establishment has been announced in the Supplement to the State Gazette of the Republic of Indonesia ("TBNRI") No. 012717 in the State Gazette of the Republic of Indonesia ("BNRI") No. 028, dated April 8, 2022. The Deed has been amended several times, the latest amendment concerning about the change of Entity's status based on Deed No. 18 dated April 5, 2022 of Jimmy Tanal, S.H., M.Kn., and have been approved by the Minister of Law and Human Rights of the Republic of Indonesia in its Decision Letter dated April 5, 2022 No. AHU-0024469.AH.01.02. Year 2022.

The Entity's scope of activities in accordance with article 3 of the Entity's Articles of Association comprises domestic shipping, shipping and freight services, shipping agencies, shipping companies, oil and gas transportation services, marine charter services, shipping equipment services and sea shipping vooyages.

The Entity has obtained the Navy Company License (SIUPAL) from the Directorate General of Sea Transportation of the Minister of Transportation No. BXXV-1986/AL.58 dated June 12, 2002. The Entity started its commercial operations in 1992.

The Entity is located in Jl. W.R. Supratman No. 23, Surabaya.

(Disajikan dalam jutaan Rupiah)

(Expressed in millions of Rupiah)

1. UMUM (lanjutan)

**a. Pendirian Entitas dan Informasi Umum
(lanjutan)**

PT Pelayaran Nasional Ekalya Purnamasari Tbk merupakan Entitas induk, di mana PT Kreasi Cipta Timur merupakan Entitas induk utamanya.

Ultimate Beneficiary Ownership (UBO) Entitas adalah Eka Taniputra.

b. Entitas Anak

Entitas memiliki kepemilikan langsung pada Entitas Anak sebagai berikut:

Entitas Anak/ <i>Subsidiaries</i>	Domisili/ <i>Domicile</i>	Kegiatan Usaha/ <i>Principal Activity</i>	Persentase Kepemilikan/ <i>Percentage of Ownership</i>		Tahun Beroperasi Secara Komersial/ <i>Start of Commercial Operations</i>	Jumlah Aset/ <i>Total Assets</i>	
			2023	2022		2023	2022
PT Ekalya Purnamasari Offshore	Surabaya	Jasa pelayaran/ <i>Shipping service</i>	95,00%	95,00%	2008	458.462	460.165
PT ELPI Nusantara Armada	Surabaya	Jasa pelayaran/ <i>Shipping service</i>	65,00%	55,00%	2023	262.157	44.016
PT Samudra Luas Sejahtera Abadi	Jakarta	Jasa pelayaran/ <i>Shipping service</i>	52%	-	2023	255.260	-
Kazo Marine (M) Sdn Bhd	Kuala Lumpur	Jasa pelayaran/ <i>Shipping service</i>	100%	-	2022	154.222	-

Ringkasan informasi keuangan Entitas Anak adalah sebagai berikut:

PT Ekalya Purnamasari Offshore

	2023	2022	
Jumlah aset	458.462	460.165	<i>Total assets</i>
Jumlah liabilitas	53.422	60.554	<i>Total liabilities</i>
Jumlah penjualan neto	103.547	106.755	<i>Total net sales</i>
Jumlah laba (rugi) tahun berjalan	(102)	21.553	<i>Total income (loss) for the year</i>
Jumlah penghasilan (rugi) komprehensif tahun berjalan	(154)	21.564	<i>Total comprehensive income (loss) for the year</i>

1. GENERAL (continued)

a. The Entity's Establishment and Public Information (continued)

PT Pelayaran Nasional Ekalya Purnamasari Tbk is the parent Entity, whereas PT Kreasi Cipta Timur is the ultimate parent of the Entity.

The Entity's Ultimate Beneficiary Ownership (UBO) is Eka Taniputra.

b. The Subsidiaries

The Entity has direct ownership to the Subsidiaries as follow:

The summary of financial information of the Subsidiaries is as follows:

PT Ekalya Purnamasari Offshore

**PT PELAYARAN NASIONAL EKALYA
PURNAMASARI Tbk DAN ENTITAS ANAK
CATATAN ATAS LAPORAN KEUANGAN
KONSOLIDASIAN (lanjutan)**

Untuk tahun-tahun yang berakhir pada tanggal
31 Desember 2023 dan 2022

**PT PELAYARAN NASIONAL EKALYA
PURNAMASARI Tbk AND ITS SUBSIDIARIES
NOTES TO CONSOLIDATED FINANCIAL
STATEMENTS (continued)**

For the years ended
December 31, 2023 and 2022

(Disajikan dalam jutaan Rupiah)

(Expressed in millions of Rupiah)

1. UMUM (lanjutan)

1. GENERAL (continued)

b. Entitas Anak (lanjutan)

b. The Subsidiaries (continued)

PT ELPI Nusantara Armada

PT ELPI Nusantara Armada

	2023	2022	
Jumlah aset	262.157	44.016	Total assets
Jumlah liabilitas	206.946	4.572	Total liabilities
Jumlah penjualan neto	401.927	-	Total net sales
Jumlah laba (rugi) tahun berjalan	15.767	(556)	Total income (loss) for the year
Jumlah penghasilan (rugi) komprehensif tahun berjalan	15.767	(556)	Total comprehensive income (loss) for the year

PT Samudra Luas Sejahtera Abadi

PT Samudra Luas Sejahtera Abadi

	2023	2022	
Jumlah aset	255.260	500	Total assets
Jumlah liabilitas	157.547	-	Total liabilities
Jumlah penjualan neto	42.734	-	Total net sales
Jumlah rugi tahun berjalan	(2.287)	-	Total loss for the year
Jumlah rugi komprehensif tahun berjalan	(2.287)	-	Total comprehensive loss for the year

Kazo Marine (M) Sdn Bhd

Kazo Marine (M) Sdn Bhd

	2023	
Jumlah aset	154.222	Total assets
Jumlah liabilitas	1.620	Total liabilities
Jumlah penjualan neto	2.673	Total net sales
Jumlah laba tahun berjalan	4.105	Total income for the year
Jumlah penghasilan komprehensif tahun berjalan	4.105	Total comprehensive income for the year

(Disajikan dalam jutaan Rupiah)

(Expressed in millions of Rupiah)

1. UMUM (lanjutan)

b. Entitas Anak (lanjutan)

Entitas dan entitas anak, secara bersama-sama, akan disebut sebagai Grup.

PT Ekalya Purnamasari Offshore

Pada tanggal 7 September 2015, Entitas mengakuisisi 76% kepemilikan saham PT Ekalya Purnamasari Offshore dengan menyetorkan setoran dana sebesar Rp9.500. Entitas Anak pada tahun 2022 berkedudukan di Surabaya, Jawa Timur, yang bergerak dalam bidang jasa pelayaran dan pengangkutan, agen perkapalan perusahaan pelayaran, jasa pengangkutan minyak dan gas, jasa penyewaan kapal laut dan jasa penyewaan peralatan pelayaran, perwakilan pelayaran dan usaha pelayaran penundaan laut.

Berdasarkan Akta Notaris Imelda Mouly Irianty, BSBA., S.H., M.Kn. No. 1 tanggal 7 September 2015, Entitas Anak meningkatkan modal dasar dari 5.000 saham menjadi 50.000 saham dengan nilai nominal saham adalah sebesar Rp1 atau jumlah keseluruhan sebesar Rp50.000. Dari jumlah modal dasar tersebut telah ditempatkan dan disetor penuh menjadi sebesar Rp12.500.

Berdasarkan Akta Notaris Priska Khoeway, S.H., M.Kn., No. 1 pada tanggal 6 Juli 2021, Entitas Anak meningkatkan modal dasar dari 50.000 saham menjadi 60.000 saham dengan nilai nominal saham adalah sebesar Rp1 atau jumlah keseluruhan sebesar Rp60.000. Dari jumlah modal dasar tersebut telah ditempatkan dan disetor penuh menjadi sebesar Rp60.000 dari semula sebesar Rp12.500. Atas peningkatan modal dasar dan modal disetor, kepemilikan Entitas meningkat dari semula sebesar 76% menjadi 95%.

Berdasarkan Akta Notaris Priska Khoeway, S.H., M.Kn., No. 9, tanggal 19 September 2022, Entitas Anak merubah nama dan tempat kedudukan. Akta perubahan tersebut telah memperoleh persetujuan dari Menteri Hukum dan Hak Asasi Manusia Republik Indonesia dengan Surat Keputusan No. AHU-0188569.AH.01.11.Tahun 2022, tanggal 22 September 2022.

1. GENERAL (continued)

b. The Subsidiaries (continued)

The Entity and subsidiaries, collectively, will be referred as the Group.

PT Ekalya Purnamasari Offshore

On September 7, 2015, the Entity acquired 76% shares of PT Ekalya Purnamasari Offshore by depositing funds amounting to Rp9,500. The Subsidiary on 2022 is located in Surabaya East Java, engaged in the shipping and freight services, shipping agent of shipping company, oil and gas services, marine vessel rental and shipping equipment voyage, voyage representative and sea shipping voyage business.

Based on Notarial Deed No. 1, dated September 7, 2015 of Imelda Mouly Irianty, BSBA., S.H., M.Kn. the Subsidiary increase the authorized capital from 5,000 shares to 50,000 shares with par value of Rp1 or total amount of Rp50,000. The total authorized capital has been issued and fully paid amounting to Rp12,500.

Based on Notarial Deed No. 1, dated July 6, 2021 of Priska Khoeway, S.H., M.Kn., the Subsidiary increase the authorized capital from 50,000 shares to 60,000 shares with par value of Rp1 or total amount of Rp60,000. The total authorized capital has been issued and fully paid amounting to Rp60,000 from the initial amounting to Rp12,500. Due to the increase in authorized and paid-up capital, the Entity ownership increased from 76% to 95%.

Based on the Notarial Deed of Priska Khoeway, S.H., M.Kn., No. 9, dated September 19, 2022, the Subsidiary change of the name and domicile. The deed of this amendment was approved by the Minister of Law and Human Rights of the Republic of Indonesia in its Decision Letter No. AHU-0188569.AH.01.11.Year 2022, dated September 22, 2022.

**PT PELAYARAN NASIONAL EKALYA
PURNAMASARI Tbk DAN ENTITAS ANAK
CATATAN ATAS LAPORAN KEUANGAN
KONSOLIDASIAN (lanjutan)**

Untuk tahun-tahun yang berakhir pada tanggal
31 Desember 2023 dan 2022

(Disajikan dalam jutaan Rupiah)

**PT PELAYARAN NASIONAL EKALYA
PURNAMASARI Tbk AND ITS SUBSIDIARIES
NOTES TO CONSOLIDATED FINANCIAL
STATEMENTS (continued)**

For the years ended
December 31, 2023 and 2022

(Expressed in millions of Rupiah)

1. UMUM (lanjutan)

b. Entitas Anak (lanjutan)

PT Ekalya Purnamasari Offshore
(lanjutan)

Persentase kepemilikan Entitas pada PT Ekalya Purnamasari Offshore pada tanggal 31 Desember 2023 dan 2022 adalah 95%.

PT ELPI Nusantara Armada

PT ELPI Nusantara Armada didirikan berdasarkan Akta Notaris No. 8 tertanggal 19 September 2022 yang dibuat di hadapan Priska Khoeway, S.H., M.Kn., Notaris di Pasuruan. Entitas Anak pada tahun 2022 berkedudukan di Surabaya Jawa Timur, yang bergerak dalam bidang angkutan laut dalam negeri dan angkutan laut luar negeri. Akta Pendirian tersebut telah mendapat pengesahan dari Kementerian Hukum dan Hak Asasi Manusia Republik Indonesia dalam Surat Keputusan No. AHU-0187987.AH.01.11. Tahun 2022 tertanggal 21 September 2022.

Pada tanggal 4 Agustus 2023, PT Samudra Luas Sejahtera Abadi mengakuisisi 10% kepemilikan saham PT ELPI Nusantara Armada dengan nilai sebesar Rp4.000.

Detail kepemilikan Grup pada PT ELPI Nusantara Armada masing masing pada tanggal 31 Desember 2023 adalah sebagai berikut:

Pemegang Saham	Jumlah Saham/ Number of Shares	Persentase Kepemilikan/ Percentage of Ownership (%)	Shareholders
PT Pelayaran Nasional Ekalya Purnamasari Tbk	22.000	55,00	PT Pelayaran Nasional Ekalya Purnamasari Tbk
PT Samudra Luas Sejahtera Abadi	4.000	10,00	PT Samudra Luas Sejahtera Abadi

Persentase kepemilikan Entitas pada PT ELPI Nusantara Armada pada tanggal 31 Desember 2022 adalah 55%.

1. GENERAL (continued)

b. The Subsidiaries (continued)

PT Ekalya Purnamasari Offshore
(continued)

The Entity's percentage of ownership on PT Ekalya Purnamasari Offshore as of December 31, 2023 and 2022 is 95%.

PT ELPI Nusantara Armada

PT ELPI Nusantara Armada was established based on the Notarial Deed No.8 dated September 19, 2022 by Priska Khoeway, S.H., M.Kn., Notary in Pasuruan. The Subsidiary in 2022 is domiciled in Surabaya East Java, which is engaged in domestic sea transportation and overseas sea transportation. The deed of establishment was approved by the Minister of Law and Human Rights of the Republic of Indonesia in Decision Letter No. AHU-0187987.AH.01.11. Year 2022 dated September 21, 2022.

On August 4, 2023, PT Samudra Luas Sejahtera Abadi acquired 10% ownership of PT ELPI Nusantara Armada with a value of Rp4,000.

Details of the group ownership in PT ELPI Nusantara Armada as of December 31, 2023, are as follows:



(Disajikan dalam jutaan Rupiah)

(Expressed in millions of Rupiah)

1. UMUM (lanjutan)

b. Entitas Anak (lanjutan)

PT Samudra Luas Sejahtera Abadi

Pada tanggal 31 Mei 2023, Entitas mengakuisisi 52% kepemilikan saham PT Samudra Luas Sejahtera Abadi dengan nilai sebesar Rp250. Entitas Anak pada tahun 2023 berkedudukan di Jakarta Barat, yang bergerak dalam bidang jasa pelayaran dan pengangkutan, agen perkapalan perusahaan pelayaran, jasa pengangkutan minyak dan gas, jasa penyewaan kapal laut dan jasa penyewaan peralatan pelayaran, perwakilan pelayaran dan usaha pelayaran penundaan laut.

Berdasarkan Akta Notaris Priska Khoeway, S.H., M.Kn., No. 3 pada tanggal 8 Juni 2023, Entitas Anak meningkatkan modal dasar dari 500 saham menjadi 60.000 saham dengan nilai nominal saham adalah sebesar Rp1 atau jumlah keseluruhan sebesar Rp60.000. Dari jumlah modal dasar tersebut telah ditempatkan dan disetor penuh menjadi sebesar Rp60.000 dari semula sebesar Rp500. Atas peningkatan modal dasar dan modal disetor, kepemilikan Entitas tetap menjadi 52%

Berdasarkan Akta Notaris Emmyra Fauzia Karina, S.H, M.K No. 32 pada tanggal 11 Agustus 2023, Entitas Anak meningkatkan modal dasar dari 60.000 saham menjadi 100.000 saham dengan nilai nominal saham adalah sebesar Rp1 atau jumlah keseluruhan sebesar Rp100.000. Dari jumlah modal dasar tersebut telah ditempatkan dan disetor penuh menjadi sebesar Rp100.000 dari semula sebesar Rp60.000. Atas peningkatan modal dasar dan modal disetor, kepemilikan Entitas tetap menjadi 52%

1. GENERAL (continued)

b. The Subsidiaries (continued)

PT Samudra Luas Sejahtera Abadi

On May 31, 2023, the Entity acquired 52% ownership of PT Samudra Luas Sejahtera Abadi with a value of Rp250. The Subsidiary in 2023 is domiciled in West Jakarta, which is engaged in shipping and transportation services, shipping company shipping agent, oil and gas transportation services, marine vessel chartering services and shipping equipment chartering services, shipping representative and sea shipping voyage business

Based on Notarial Deed of Priska Khoeway, S.H., M.Kn., No. 3 dated June 8, 2023, the Subsidiary increased its authorized capital from 500 shares to 60,000 shares with a par value of Rp1 or a total of Rp60,000. From the total authorized capital, it has been issued and fully paid up to Rp60,000 from the original amount of Rp500. Due to the increase in authorized capital and paid-up capital, the Entity's ownership remains at 52%.

Based on Notarial Deed of Emmyra Fauzia Karina, S.H, M.K No. 32 dated August 11, 2023, the Subsidiary increased its authorized capital from 60,000 shares to 100,000 shares with a par value of Rp1 or a total of Rp100,000. Of the total authorized capital, it has been issued and fully paid up to Rp100,000 from the original amount of Rp60,000. Due to the increase in authorized capital and paid-up capital, the Entity's ownership remains at 52%.

(Disajikan dalam jutaan Rupiah)

(Expressed in millions of Rupiah)

1. UMUM (lanjutan)

b. Entitas Anak (lanjutan)

Kazo Marine (M) Sdn Bhd

Berdasarkan surat perjanjian jual beli saham tanggal 3 & 4 Januari 2023 Entitas mengakuisisi 100% kepemilikan saham Kazo Marine (M) Sdn Bhd dengan nilai sebesar MYR224.113.

c. Komisaris, Direksi, Komite audit dan Karyawan

Susunan anggota Komisaris dan Direksi Entitas pada tanggal 31 Desember 2023 dan 2022 adalah sebagai berikut:

Komisaris

Komisaris Utama	:	Edwin Surjali
Komisaris Independen	:	Dra. Fida Unidjaja

Dewan Direksi

Direktur Utama	:	Eka Taniputra
Direktur	:	Efilya Kusumadewi Taniputra

Susunan Komite Audit per tanggal 31 Desember 2023 dan 2022, adalah sebagai berikut:

Komite audit

Ketua Komite Audit	:	Dra. Fida Unidjaja
Audit Committee Member	:	Anggie Indah Purwitaningsari
Audit Committee Member	:	Rifsa Nurul Faiza

Pada tanggal 31 Desember 2023 dan 2022, Grup memiliki masing-masing 1.163 dan 1.085 orang karyawan tetap.

Gaji dan tunjangan lain yang diberikan untuk Dewan Komisaris dan Direksi Grup adalah sebesar Rp2.712 dan Rp2.322 masing-masing untuk tahun yang berakhir pada tanggal-tanggal 31 Desember 2023 dan 2022.

1. GENERAL (continued)

b. The Subsidiaries (continued)

Kazo Marine (M) Sdn Bhd

Based on the share purchase agreement dated January 3 & 4, 2023, the Entity acquired 100% shareholding of Kazo Marine (M) Sdn Bhd with a value of MYR224,113.

c. Commissioner, Directors, Audit committee and Employees

The composition of the Entity's of Commissioners and Directors as of December 31, 2023 and 2022 are as follows:

Commissioner

President Commissioner	:	Edwin Surjali
Independent Commissioner	:	Dra. Fida Unidjaja

Board of Directors

President Director	:	Eka Taniputra
Director	:	Efilya Kusumadewi Taniputra

The Entity's Audit Committee as of December 31, 2023 and 2022, consists of the following:

Audit Committee

Head of Audit Committee	:	Dra. Fida Unidjaja
Audit Committee Member	:	Anggie Indah Purwitaningsari
Audit Committee Member	:	Rifsa Nurul Faiza

As of December 31, 2023 and 2022, the Group has 1,163 and 1,085 permanent employees, respectively.

Salaries and other compensation benefits of the Group Board of Commissioners and Directors amounting to Rp2,712 dan Rp2,322 for the years ended December 31, 2023 and 2022, respectively.

(Disajikan dalam jutaan Rupiah)

(Expressed in millions of Rupiah)

1. UMUM (lanjutan)

c. Biaya Emisi Saham

Berdasarkan Keputusan Ketua Otoritas Jasa Keuangan ("OJK") (dahulu bernama BAPEPAM-LK) no.KEP-06/PM/ 2000 mengenai perubahan Peraturan no.VIII.G.7 tentang "Pedoman Penyajian Laporan Keuangan", biaya-biaya yang terjadi sehubungan dengan penawaran umum saham perdana Entitas pada masyarakat akan disajikan sebagai pengurang hasil emisi dan dicatat pada akun Tambahan Modal Disetor - Agio Saham. Entitas telah menerapkan peraturan ini setelah penawaran umum saham perdana Entitas yaitu pada saat Entitas dinyatakan efektif pada tanggal 5 Agustus 2022.

d. Penawaran Umum Saham Perdana

Sehubungan dengan perubahan status Entitas sebagaimana tercantum dalam Berita Acara Pernyataan Keputusan Pemegang Saham PT Pelayaran Nasional Ekalya Purnamasari Tbk no. 18 tanggal 5 April 2022 yang dibuat di hadapan Jimmy Tanal, S. H., M.Kn, Notaris di Jakarta Selatan, Entitas mendapat surat efektif dari Otoritas Jasa Keuangan ("OJK") (dahulu bernama BAPEPAM-LK) No.163/D.04/2022 tanggal 29 Juli 2022. Berdasarkan surat tersebut, Entitas telah melakukan penawaran umum saham kepada masyarakat sejumlah 1.112.000.000 saham melalui pasar modal di Indonesia dengan nilai nominal Rp100 per saham dengan harga penawaran Rp200 per saham.

e. Pemecahan Nilai Nominal Saham

Berdasarkan Akta Notaris No. 18 oleh Notaris Jimmy Tanal, S.H., M.Kn., pada tanggal 5 April 2022, seluruh pemegang saham telah memutuskan dan menyetujui:

Perubahan nilai nominal saham Entitas dari semula Rp1.000.000 (nilai penuh) per saham menjadi Rp100 (nilai penuh) per saham.

1. GENERAL (continued)

c. Stock Issuance Costs

In accordance with the Decision of the Regulation of the Financial Services Authority ("OJK") (formerly BAPEPAM-LK) no.KEP-06/PM/2000 about changes in Regulation no.VIII.G.7 related to "Guidelines for the Preparation of Financial Statements", costs incurred by the Entity's initial public offering will be presented as a deduction from the proceeds, and it is recorded in Additional Paid in Capital - Premium in Stock. The Entity has applied this rule after the Entity's initial public offering when the Entity's declared effective on August 5, 2022.

d. Initial Public Offering

In connection with the change in Entity status as stated in the Minutes of Statement of Shareholders' Decision of PT Pelayaran Nasional Ekalya Purnamasari Tbk no. 18 dated April 5, 2022 made by Jimmy Tanal, S.H., M.Kn, Notary in South Jakarta, the Entity received an effective letter from the Financial Services Authority ("OJK") (formerly known as BAPEPAM-LK) No.163/D.04/2022 dated July 29, 2022. Based on the letter, the Entity has made a public offering of 1,112,000,000 shares through the capital market in Indonesia with a nominal value of Rp100 per share at an offering price of Rp200 per share.

e. Stock Split

Based on Notarial Deed No. 18 by Notary Jimmy Tanal, S.H., M.Kn., on April 5, 2022, all shareholders have decided and approved:

Changes in the nominal value of the Entity shares from Rp1,000,000 (full amount) per share to Rp100 (full amount) per share.

(Disajikan dalam jutaan Rupiah)

(Expressed in millions of Rupiah)

1. UMUM (lanjutan)

f. Pemecahan Nilai Nominal Saham (lanjutan)

Akta tersebut telah mendapat pengesahan dari Kementerian Hukum dan Hak Asasi Manusia Republik Indonesia – Direktorat Jenderal Administrasi Hukum Umum dengan Surat Keputusannya tanggal 5 April 2022 No./ AHU-0024469.AH.01.02 Tahun 2022.

2. INFORMASI KEBIJAKAN AKUNTANSI MATERIAL

Manajemen Grup bertanggung jawab atas penyusunan laporan keuangan konsolidasian yang telah diselesaikan pada tanggal 28 Maret 2024.

a. Pernyataan Kepatuhan

Manajemen bertanggung jawab atas penyusunan dan penyajian laporan keuangan konsolidasian. Laporan keuangan konsolidasian telah disusun dan disajikan sesuai dengan Standar Akuntansi Keuangan di Indonesia yang mencakup Pernyataan Standar Akuntansi Keuangan (PSAK) dan Interpretasi Standar Akuntansi Keuangan (ISAK) yang dikeluarkan oleh Dewan Standar Akuntansi Keuangan Ikatan Akuntan Indonesia dan Dewan Standar Akuntansi keuangan syariah ikatan akuntan indonesia serta Peraturan Otoritas Jasa Keuangan (OJK) (dahulu Badan Pengawas Pasar Modal dan Lembaga Keuangan) VIII.G.7 tahun 2012 “mengenai Penyajian dan Pengungkapan Laporan Keuangan Emiten atau Perusahaan Publik”.

1. GENERAL (continued)

f. Stock Split (continued)

The deed has been approved by the Ministry of Law and Human Rights of the Republic of Indonesia – Directorate General of General Legal Administration with its Decree dated April 5, 2022 No. AHU-0024469.AH.01.02 Year 2022.

2. MATERIAL ACCOUNTING POLICY INFORMATION

The management of the Group is responsible for the preparation of the consolidated financial statements that were completed on March 28, 2024.

a. Statements of Compliance

Management is responsible for the preparation and presentation on the consolidated financial statements, and have been prepared and presented in accordance with the Indonesian Financial Accounting Standards which include statements and Interpretations of Financial Accounting Standards issued by Financial Accounting Standards Board of the Indonesian Accountant Institute and sharia Financial Accounting Standard Board of the Indonesian Accountant Institute Regulation of the Financial Services Authority (formerly Financial Institution Supervisory Agency Regulations) VIII.G.7, Year 2012 “regarding Guidelines for the Presentation and Disclosures of Financial Statements of Listed Entity”.

(Disajikan dalam jutaan Rupiah)

(Expressed in millions of Rupiah)

**2. INFORMASI KEBIJAKAN AKUNTANSI
MATERIAL (lanjutan)**

**b. Dasar Penyusunan Laporan Keuangan
Konsolidasian**

Laporan keuangan konsolidasian telah disusun sesuai dengan Standar Akuntansi Keuangan di Indonesia ("SAK"), yang mencakup pernyataan dan interpretasi yang dikeluarkan oleh Dewan Standar Akuntansi Keuangan Ikatan Akuntan Indonesia ("DSAK") dan peraturan mengenai pedoman penyajian dan pengungkapan laporan keuangan yang diterbitkan oleh Otoritas Jasa Keuangan ("OJK") (dahulu bernama BAPEPAM-LK) sesuai dengan Surat Keputusan no.Kep-347/BL/2012 tertanggal 25 Juni 2012.

Laporan keuangan konsolidasian disusun berdasarkan asumsi kelangsungan usaha serta atas dasar akrual, kecuali laporan arus kas yang menggunakan dasar kas. Dasar pengukuran dalam penyusunan laporan keuangan ini adalah konsep biaya perolehan, kecuali beberapa akun tertentu yang didasarkan pengukuran lain sebagaimana dijelaskan dalam kebijakan akuntansi masing-masing akun tersebut. Biaya perolehan umumnya didasarkan pada nilai wajar imbalan yang diserahkan dalam pemerolehan aset.

Laporan arus kas konsolidasian disajikan dengan metode langsung dengan mengelompokkan arus kas dalam aktivitas operasi, investasi dan pendanaan.

Transaksi-transaksi yang termasuk dalam laporan keuangan konsolidasian Grup diukur dengan mata uang lingkungan ekonomi utama (mata uang fungsional). Laporan keuangan konsolidasian disajikan dalam Rupiah, yang merupakan mata uang fungsional dan penyajian. Estimasi dan pertimbangan akuntansi yang signifikan yang diterapkan dalam penyusunan laporan keuangan Grup diungkapkan pada Catatan 3.

**2. MATERIAL ACCOUNTING POLICY
INFORMATION (continued)**

**b. Basis of Preparation of The
Consolidated Financial Statements**

The consolidated financial statements have been prepared in accordance with Indonesian Financial Accounting Standards ("SAK"), which comprise the Statements and Interpretations issued by the Financial Accounting Standards Board of the Indonesian Institute of Accountants ("DSAK") and Regulation of the Financial Services Authority ("OJK") (formerly BAPEPAM-LK) for the guidance on financial statements presentation and disclosures as mentioned by the Decision Letter no.Kep-347/BL/2012 dated June 25, 2012.

The consolidated financial statements have been prepared on going concern assumption and accrual basis, except for the statements of cash flows using the cash basis. The basis of measurement in preparation of these financial Statements is the historical costs, except for certain accounts which have been prepared on the basis of other measurements as described in their respective policies. Historical cost is generally based on the fair value of the consideration given in exchange for assets.

The consolidated statements of cash flows are prepared using the direct method by classifying cash flows into operating, investing and financing activities.

Items included in the consolidated financial statements of the Group are measured using the currency of the primary economic environment (the functional currency). The consolidated financial statements are presented in Rupiah, which is the functional and presentation currency. Significant accounting estimate and judgement applied in the preparation of Group's consolidated financial statements are disclosed in Note 3.

(Disajikan dalam jutaan Rupiah)

(Expressed in millions of Rupiah)

2. INFORMASI KEBIJAKAN AKUNTANSI
MATERIAL (lanjutan)

b. Dasar Penyusunan Laporan Keuangan
Konsolidasian (lanjutan)

Perubahan atas Pernyataan Standar
Akuntansi Keuangan ("PSAK") dan
Interpretasi Standar Akuntansi Keuangan
("ISAK").

Standar akuntansi revisian yang telah
diterbitkan dan relevan bagi Grup, yang wajib
diterapkan untuk tahun buku yang dimulai
pada atau setelah tanggal 1 Januari 2023 dan
dan belum diterapkan secara dini oleh Grup,
adalah sebagai berikut:

- Amandemen PSAK 1 "Penyajian Laporan Keuangan";
- Amandemen PSAK 16 "Aset Tetap";
- Amandemen PSAK 25 "Kebijakan Akuntansi, Perubahan Estimasi Akuntansi dan Kesalahan";
- Amandemen PSAK 46 "Pajak Penghasilan".

Standar akuntansi revisian berikut yang telah
diterbitkan dan relevan untuk Grup berlaku
efektif sejak tanggal 1 Januari 2024 dan belum
diterapkan secara dini oleh Grup:

- Amandemen PSAK 1 "Penyajian Laporan Keuangan";
- Amendemen PSAK 73 "Sewa".

Pada tanggal pengesahan laporan keuangan,
Grup sedang mempertimbangkan implikasi
dari penerapan standar tersebut, terhadap
laporan keuangan Grup.

2. MATERIAL ACCOUNTING
INFORMATION (continued)

b. Basis of Preparation of The
Consolidated Financial Statements
(continued)

Changes to the statements of Financial
Accounting Standards (PSAK) and
Interpretations of statements of
Financial Accounting Standards (ISAK).

The revised accounting standards issued
and relevant for the Group, that are
mandatory for the financial year beginning
or after January 1, 2023 and and have not
been early adopted by the Group, are as
follows:

- Amendment to PSAK 1 "Presentation of Financial Statements";
- Amendment to PSAK 16 "Fixed Assets";
- Amendment to PSAK 25 "Accounting Policies, Changes in Accounting Estimates and Error";
- Amendment to PSAK 46 "Income Taxes".

The following revised accounting
standards issued and relevant to the
Group are effective from January 1, 2024
and have not been early adopted by the
Group:

- Amendment to PSAK 1 "Presentation of Financial Statements";
- Amendment to PSAK 73 "Lease".

As at the authorization date of these
financial statements, the Group is
assessing the implication of the above
standards, to the Group's financial
statements.

(Disajikan dalam jutaan Rupiah)

(Expressed in millions of Rupiah)

**2. INFORMASI KEBIJAKAN AKUNTANSI
MATERIAL (lanjutan)**

c. Prinsip-Prinsip Konsolidasian

Laporan keuangan konsolidasian meliputi laporan keuangan Entitas dan Entitas Anak (Grup), Catatan 1b.

Entitas Anak adalah suatu entitas di mana Grup memiliki pengendalian. Grup mengendalikan entitas lain ketika Grup terekspos atau memiliki hak atas imbal hasil variabel dan keterlibatannya dengan entitas dan memiliki kemampuan untuk mempengaruhi imbal hasil tersebut melalui kekuasaannya untuk mencatat akuisisi entitas anak oleh grup. Biaya perolehan termasuk nilai wajar imbalan kontijensi pada tanggal akuisisi.

Grup menerapkan metode akuisisi untuk mencatat kombinasi bisnis. Imbalan yang dialihkan untuk akuisisi suatu entitas anak adalah sebesar nilai wajar aset yang dialihkan, liabilitas yang diakui terhadap pemilik pihak yang diakuisisi sebelumnya dan kepentingan ekuitas yang diterbitkan oleh Grup.

Imbalan yang dialihkan termasuk nilai wajar aset atau liabilitas yang timbul dari kesepakatan imbalan kontinjensi. Aset teridentifikasi yang diperoleh dan liabilitas serta liabilitas kontinjensi yang diambil alih dalam suatu kombinasi bisnis diukur pada awalnya sebesar nilai wajar pada tanggal akuisisi.

Dalam kombinasi bisnis yang dilakukan secara bertahap. Grup mengukur kembali kepemilikan ekuitas yang dimiliki sebelumnya pada nilai wajar tanggal akuisisi dan mengakui keuntungan atau kerugian yang dihasilkan dalam laba rugi.

Seluruh transaksi, saldo, keuntungan dan kerugian intra kelompok usaha yang belum direalisasi dan material telah dieliminasi.

**2. MATERIAL ACCOUNTING
INFORMATION (continued)**

c. Principles of Consolidation

The consolidated financial statements include the financial statements of the Entity and its Subsidiaries (the Group), Note 1b.

Subsidiaries are entities over which the group has control. The Group controls an entity when the group is exposed or has rights to variable returns from its involvement with the entity and has the ability to affect those returns through its power over the entity. The purchase method of accounting is used to account for the acquisition of Subsidiaries by the Group. The cost of an acquisition date of any contingent consideration.

The Group applies the acquisition method to account for business combinations. The consideration transferred for the acquisition of a Subsidiaries is the fair value of the assets transferred, the liabilities incurred to the former owners of the acquiree and the equity interests issued by the Group.

The consideration transferred includes the fair value of any asset or liability resulting from a contingent consideration arrangement. Identifiable assets acquired and liabilities and contingent liabilities assumed in a business combination are measured initially at their fair values at the acquisition date.

In a business combination achieved in stages, the Group remeasures its previously held interest at its acquisition date at fair value and recognizes the resulting gains or losses in profit or loss.

All material intercompany transactions, balances, unrealized surpluses and deficits on transactions between Group entities are eliminated.

(Disajikan dalam jutaan Rupiah)

(Expressed in millions of Rupiah)

2. INFORMASI KEBIJAKAN AKUNTANSI MATERIAL (lanjutan)

c. Prinsip-Prinsip Konsolidasian (lanjutan)

Perubahan dalam bagian kepemilikan entitas induk pada entitas anak yang tidak mengakibatkan hilangnya pengendalian dicatat sebagai transaksi ekuitas. Ketika pengendalian atas entitas anak hilang, bagian kepemilikan yang tersisa di entitas tersebut diukur kembali pada nilai wajarnya dan keuntungan atau kerugian yang dihasilkan diakui dalam laba rugi.

Kepentingan non-pengendali merupakan proporsi atas hasil usaha dan aset neto entitas anak yang tidak diatribusikan pada Grup.

Entitas asosiasi adalah suatu entitas, yang bukan merupakan entitas anak ataupun ventura bersama, tetapi Grup memiliki pengaruh signifikan. Entitas asosiasi dicatat dengan menggunakan metode ekuitas.

Setiap akhir periode pelaporan, Grup melakukan assessment ketika terdapat bukti obyektif bahwa investasi pada entitas asosiasi mengalami penurunan nilai.

Kepentingan non-pengendali merupakan proporsi atas hasil usaha dan aset neto entitas anak yang tidak diatribusikan pada Grup.

Grup mengakui kepentingan non-pengendali pada pihak yang diakuisisi sebesar bagian proporsional kepentingan non-pengendali atas aset neto pihak yang diakuisisi. Kepentingan non-pengendali disajikan di ekuitas dalam laporan posisi keuangan konsolidasian, terpisah dari ekuitas pemilik entitas induk.

Hasil usaha entitas anak dan entitas asosiasi dimasukkan atau dikeluarkan di dalam laporan keuangan konsolidasian masing-masing sejak tanggal efektif atau tanggal pelepasan.

Kebijakan akuntansi yang digunakan dalam penyusunan laporan keuangan konsolidasian ini telah diterapkan secara konsisten, kecuali jika dinyatakan lain.

2. MATERIAL ACCOUNTING POLICY INFORMATION (continued)

c. Principles of Consolidation (continued)

Changes in the parent's ownership interest in a Subsidiaries that do not result in the loss of control are accounted for as equity transactions. When control over a previous Subsidiaries is lost, any remaining interest in the entity is remeasured at fair value and the resulting gains or losses are recognised in profit or loss.

Non-controlling interest represent the proportion of the result and net assets of Subsidiaries not attributable to the Group.

Associates entity are entities, not being subsidiary or joint ventures, over which the Group exercises significant influence. Associates are accounted for using the equity method.

At the end of each reporting period, the Group assesses when there is objective evidence that an investment in associates is impaired.

Non-controlling interest represent the proportion of the result and net assets of subsidiary not attributable to the Group.

The Group recognizes any non-controlling interest in the acquiree at the non-controlling interest's proportionate share of the acquiree's net assets. Non-controlling interest is reported as equity in the consolidated statements of financial position, separate from the owner of the parent's equity.

The results of Subsidiaries and associates are included or excluded in the consolidated financial statements from their effective dates of acquisition or disposal respectively.

The accounting policies adopted in preparing the consolidated financial statements have been consistently applied, unless otherwise stated.

(Disajikan dalam jutaan Rupiah)

(Expressed in millions of Rupiah)

**2. INFORMASI KEBIJAKAN AKUNTANSI
MATERIAL (lanjutan)**

d. Transaksi dan saldo dalam mata uang asing

Grup menyelenggarakan pembukuannya dalam mata uang Rupiah yang merupakan mata uang fungsional Grup. Transaksi-transaksi dalam mata uang asing dijabarkan ke dalam Rupiah dengan menggunakan kurs yang berlaku pada saat terjadinya transaksi yang bersangkutan.

Pada tanggal laporan posisi keuangan, aset dan liabilitas moneter dalam mata uang asing dijabarkan ke dalam mata uang Rupiah masing-masing dengan menggunakan kurs tengah Bank Indonesia pada tanggal tersebut. Kurs yang digunakan untuk menjabarkan aset dan liabilitas moneter dalam mata uang asing adalah sebagai berikut:

	2023	2022	
Pound Sterling (GBP)	19.760	18.926	Pound Sterling (GBP)
Euro Eropa (EUR)	17.140	16.713	European Euro (EUR)
Dolar Amerika Serikat (USD)	15.416	15.731	United States Dollar (USD)
Dolar Singapura (SGD)	11.712	11.659	Singapore Dollar (SGD)
Dolar Australia (AUD)	10.565	10.581	Australian Dollar (AUD)
Malaysia Ringgit (MYR)	3.342	3.556	Malaysia Ringgit (MYR)

Penjabaran ini berdasarkan Surat Keputusan Otoritas Jasa Keuangan ("OJK") (dahulu bernama BAPEPAM-LK) no.Kep-347/BL/2012 tertanggal 25 Juni 2012 tentang Pedoman Penyajian dan Pengungkapan Laporan Keuangan Emiten.

**2. MATERIAL ACCOUNTING POLICY
INFORMATION (continued)**

d. Foreign currency transactions and balances

The Group maintains its accounting records in Rupiah which is the functional currency of the Group. Transactions in foreign currency are recorded at the prevailing rates of exchange in effect on the date of the transactions.

As of the statements of financial position date, all monetary foreign currency assets and liabilities have been translated at the middle exchange rates quoted by Bank Indonesia on those dates. The exchange rates used to translate the monetary assets and liabilities denominated in foreign currencies were as follows:

This translation is based on the decision letter of the Regulation of the Financial Service Authority ("OJK") (formerly BAPEPAM-LK) no.Kep-347/BL/2012 dated June 25, 2012, regarding Guidelines for the Presentation and Disclosure of Issuer's Financial Statements .

(Disajikan dalam jutaan Rupiah)

(Expressed in millions of Rupiah)

**2. INFORMASI KEBIJAKAN AKUNTANSI
MATERIAL** (lanjutan)

**2. MATERIAL ACCOUNTING
INFORMATION** (continued)

e. Kas dan Setara Kas

Sesuai dengan PSAK No. 2 mengenai "Laporan Arus Kas", kas dan setara kas terdiri dari kas, bank dan semua investasi yang jatuh tempo dalam waktu tiga bulan atau kurang dari tanggal perolehannya dan tidak dijaminakan serta tidak dibatasi penggunaannya. Saldo bank dan deposito yang dibatasi penggunaannya disajikan sebagai saldo bank yang dibatasi penggunaannya.

e. Cash and Cash Equivalent

According to PSAK No. 2 regarding "Statements of Cash Flows", cash and cash equivalents consist of cash on hand and in banks and all unrestricted investment with maturities of three months or less from the date of placement. Bank and time deposit are restricted presented as restricted bank accounts.

f. Instrumen Keuangan

Grup menerapkan PSAK 71, di mana PSAK 71 memperkenalkan pengaturan baru untuk klasifikasi dan pengukuran instrumen keuangan berdasarkan penilaian atas model bisnis dan arus kas kontraktual, pengakuan dan pengukuran cadangan kerugian penurunan nilai instrumen keuangan dengan menggunakan model KKE, yang menggantikan model kerugian terjadi serta memberikan pendekatan yang lebih sederhana untuk akuntansi lindung nilai. Dengan demikian, kebijakan akuntansi yang berlaku untuk periode pelaporan kini adalah sebagai berikut:

f. Financial Instruments

Group has adopted PSAK 71, in which PSAK 71 introduces new requirements for classification and measurement for financial instruments based on business model and contractual cashflow assessment, recognition and measurement for allowance for impairment losses for financial instruments using the ECL model, which replaced the incurred loss model and also provides simplified approach to hedge accounting. Therefore, accounting policies applied for the current reporting period are as follows:

Aset keuangan

Klasifikasi, pengakuan dan pengukuran

Grup mengklasifikasikan aset keuangan dalam kategori berikut ini:

- i. Aset keuangan diukur pada biaya perolehan diamortisasi; dan
- ii. Aset keuangan diukur pada nilai wajar melalui laba rugi atau melalui penghasilan komprehensif lain.

Financial assets

Classification, recognition and measurement

Group classifies its financial assets into the following categories:

- i. Financial assets measured at amortised costs; and
- ii. Financial assets measured at fair value through profit or loss ("FVTPL") or through other comprehensive income ("FVOCI").

(Disajikan dalam jutaan Rupiah)

(Expressed in millions of Rupiah)

**2. INFORMASI KEBIJAKAN AKUNTANSI
MATERIAL** (lanjutan)

f. Instrumen Keuangan (lanjutan)

Aset keuangan (lanjutan)

Klasifikasi ini tergantung pada model bisnis Grup dan persyaratan kontraktual arus kas – apakah penentuan arus kasnya semata dari pembayaran pokok dan bunga.

Grup menentukan klasifikasi aset keuangan tersebut pada pengakuan awal dan tidak bisa melakukan perubahan setelah penerapan awal tersebut.

i. Aset keuangan diukur pada biaya perolehan diamortisasi

Klasifikasi ini berlaku untuk instrumen utang yang dikelola dalam model bisnis dimiliki untuk mendapatkan arus kas dan memiliki arus kas yang memenuhi kriteria “semata-mata dari pembayaran pokok dan bunga”.

Aset keuangan pada awalnya diakui sebesar nilai wajar ditambah biaya transaksi yang terkait. Aset keuangan ini selanjutnya diukur sebesar biaya perolehan diamortisasi menggunakan metode suku bunga efektif dikurangi penurunan nilai. Keuntungan atau kerugian pada penghentian atau modifikasi aset keuangan yang dicatat pada biaya perolehan diamortisasi diakui pada laba rugi. Kerugian yang timbul dari penurunan nilai juga diakui pada laporan laba rugi konsolidasian. Per 31 Desember 2023 dan 2022, aset keuangan yang termasuk dalam kategori ini adalah kas dan setara kas, piutang usaha, piutang lain-lain, piutang pihak berelasi, aset lancar lainnya dan aset tidak lancar lainnya.

**2. MATERIAL ACCOUNTING POLICY
INFORMATION** (continued)

f. Financial Instruments (continued)

Financial assets (continued)

The classification depends on Group business model and the contractual terms of the cash flows when determining whether their cash flows are solely payment of principal and interest.

Group determines the classification of its financial assets at initial recognition and cannot change the classification made at initial adoption.

i. Financial assets held at amortised cost

This classification applies to debt instruments which are held under a owned business model to collect cash flow and which have cash flows that meet the “solely payments of principal and interest” (SPPI) criteria.

Financial assets are initially recognised at fair value plus related transaction costs. They are subsequently measured at amortised cost using the effective interest method less impairment. Any gains or losses on derecognition or modification of a financial asset held at amortised cost are recognised in profit or loss. The losses arising from impairment are also recognised in the consolidated statements of profit or loss. As of December 31, 2023 and 2022, financial assets included in this category are cash and cash equivalent, accounts receivable, other receivables, due to related parties, other current assets and other non-current assets.

(Disajikan dalam jutaan Rupiah)

(Expressed in millions of Rupiah)

2. INFORMASI KEBIJAKAN AKUNTANSI MATERIAL (lanjutan)

2. MATERIAL ACCOUNTING POLICY INFORMATION (continued)

f. Instrumen Keuangan (lanjutan)

f. Financial Instruments (continued)

Aset keuangan (lanjutan)

Financial assets (continued)

- ii. Aset keuangan diukur pada nilai wajar melalui laba rugi

- ii. *Financial assets held at fair value through profit or loss*

Klasifikasi ini berlaku untuk aset keuangan berikut. Dalam semua kasus, biaya transaksi dibebankan pada laba rugi.

The classification applies to the following financial assets. In all cases, transaction costs are immediately expensed to profit or loss.

- Instrumen utang yang tidak memiliki kriteria biaya perolehan diamortisasi atau nilai wajar melalui penghasilan komprehensif lain. Keuntungan atau kerugian nilai wajar selanjutnya akan dicatat pada laba rugi.
- Investasi ekuitas yang dimiliki untuk diperdagangkan atau di mana pilihan penghasilan komprehensif lain tidak berlaku. Keuntungan atau kerugian nilai wajar dan penghasilan dividen terkait diakui pada laba rugi.
- Derivatif yang bukan merupakan instrumen lindung nilai. Keuntungan atau kerugian nilai wajar selanjutnya diakui pada laba rugi.

- *Debt instrument that do not meet the criteria of amortised cost or fair value through other comprehensive income. Subsequent fair value gains or losses are taken to profit or loss.*
- *Equity investments which are held for trading or where the fair value through other comprehensive income election has not been applied. All fair value gains or losses and related dividend income are recognised in profit or loss.*
- *Derivatives which are not designated as a hedging instrument. All subsequent fair value gains or losses are recognised in profit or loss.*

Aset keuangan yang termasuk dalam kategori ini adalah investasi jangka pendek.

Financial assets included in this category are short-term investment

- iii. Aset keuangan diukur pada nilai wajar melalui penghasilan komprehensif lain

- iii. *Financial assets held at fair value through other comprehensive income*

Klasifikasi ini berlaku untuk aset keuangan berikut ini:

This classification applies to the following financial assets:

- Instrumen utang yang dikelola dengan model bisnis yang bertujuan untuk memiliki aset keuangan dalam rangka mendapatkan arus kas kontraktual dan menjual dan di mana arus kasnya memenuhi kriteria "semata-mata dari pembayaran pokok dan bunga".

- *Debt instruments that are held under a business model where they are held for collection of contractual cash flows and also for sale ("collect and sell") and which have cash flows that meet the "solely payments of principal and interest" criteria.*

(Disajikan dalam jutaan Rupiah)

(Expressed in millions of Rupiah)

**2. INFORMASI KEBIJAKAN AKUNTANSI
MATERIAL (lanjutan)**

f. Instrumen Keuangan (lanjutan)

Aset keuangan (lanjutan)

- iii. Aset keuangan diukur pada nilai wajar melalui penghasilan komprehensif lain (lanjutan)
- Perubahan nilai wajar aset keuangan ini dicatat pada penghasilan komprehensif lain, kecuali pengakuan keuntungan atau kerugian penurunan nilai, pendapatan bunga (termasuk biaya transaksi menggunakan metode suku bunga efektif), keuntungan atau kerugian yang timbul dari penghentian dan keuntungan dan kerugian dari selisih kurs diakui pada laba rugi. Ketika aset keuangan dihentikan, keuntungan atau kerugian nilai wajar kumulatif yang sebelumnya diakui pada penghasilan komprehensif lain direklasifikasi pada laba rugi.
 - Investasi ekuitas di mana Grup telah memilih secara tak terbatal untuk menyajikan keuntungan dan kerugian nilai wajar dari revaluasi pada penghasilan komprehensif lain.
 - Pilihan dapat didasarkan pada investasi individu, namun, tidak berlaku pada investasi ekuitas yang dimiliki untuk diperdagangkan.
 - Keuntungan atau kerugian nilai wajar dari revaluasi investasi ekuitas, termasuk komponen selisih kurs, diakui pada penghasilan komprehensif lain. Ketika investasi ekuitas dihentikan pengakuannya, keuntungan atau kerugian nilai wajar yang sebelumnya diakui dalam penghasilan komprehensif lain tidak direklasifikasi pada laba rugi. Dividen diakui dalam laba rugi ketika hak untuk menerima pembayaran telah ditetapkan.

**2. MATERIAL ACCOUNTING POLICY
INFORMATION (continued)**

f. Financial Instruments (continued)

Financial assets (continued)

- iii. *Financial assets held at fair value through other comprehensive income (continued)*

All movements in the fair value of these financial assets are taken through other comprehensive income, except for the recognition of impairment gains or losses, interest revenue (including transaction costs by applying the effective interest method), gains or losses arising on derecognition and foreign exchange gains and losses which are recognized in profit or loss. When the financial asset is derecognized, the cumulative fair value gains or losses previously recognized in other comprehensive income is reclassified to profit or loss.

- *Equity investments where Group has irrevocably elected to present fair value gains and losses on revaluation in other comprehensive income.*
- *The election can be made for each individual investment. However, it is not applicable to equity investments held for trading.*
- *Fair value gains or losses on revaluation of such equity investments, including any foreign exchange component, are recognized in other comprehensive income. When the equity investment is derecognized, there is no reclassification of fair value gains or losses previously recognized in other comprehensive income to profit or loss. Dividends are recognized in profit or loss when the right to receive payment is established.*

(Disajikan dalam jutaan Rupiah)

(Expressed in millions of Rupiah)

2. INFORMASI KEBIJAKAN AKUNTANSI
MATERIAL (lanjutan)

2. MATERIAL ACCOUNTING
INFORMATION (continued)

f. Instrumen Keuangan (lanjutan)

f. Financial Instruments (continued)

Aset keuangan (lanjutan)

Financial assets (continued)

Grup tidak mempunyai aset keuangan diukur pada nilai wajar melalui penghasilan komprehensif lain.

Group has no financial assets held at fair value through other comprehensive income.

Liabilitas keuangan

Financial liabilities

Pengakuan awal

Initial recognition

Liabilitas keuangan dalam lingkup PSAK 71 diklasifikasikan sebagai berikut:

Financial liabilities within the scope of PSAK 71 are classified as follows:

1. Liabilitas keuangan yang diukur dengan biaya perolehan diamortisasi,
2. Liabilitas keuangan yang diukur dengan nilai wajar melalui laba rugi.

1. Financial liabilities at amortised cost;
2. Financial liabilities measured at fair value through profit or loss.

Grup menentukan klasifikasi liabilitas keuangan mereka pada saat pengakuan awal.

The Group determines the classification of its financial liabilities at initial recognition.

Pada saat pengakuan awal, liabilitas keuangan diukur pada nilai wajar dan, dalam hal liabilitas keuangan yang diukur dengan biaya perolehan diamortisasi, dikurangi dengan biaya transaksi yang dapat diatribusikan secara langsung.

At initial recognition, financial liabilities are recognized at fair value and, in the case of financial liabilities at amortized cost, less directly attributable transaction costs.

Pada tanggal 31 Desember 2023 dan 2022, liabilitas keuangan Grup mencakup utang usaha, utang lain-lain, beban yang masih harus dibayar, utang bank jangka panjang dan liabilitas sewa. Liabilitas keuangan diklasifikasikan sebagai liabilitas jangka panjang jika jatuh tempo melebihi 12 bulan dan sebagai liabilitas jangka pendek jika jatuh tempo yang tersisa kurang dari 12 bulan.

As of December 31, 2023 and 2022, the Group financial liabilities included accounts payable, other payables, accrued expenses, long-term bank loans and lease liability. Financial liabilities are classified as non-current liabilities when the remaining maturity is more than 12 months, and as current liabilities when the remaining maturity is less than 12 months.

Pengukuran setelah pengakuan awal

Subsequent measurement

Setelah pengakuan awal, liabilitas keuangan yang diukur dengan biaya perolehan diamortisasi yang dikenakan bunga selanjutnya diukur pada biaya perolehan diamortisasi dengan menggunakan metode suku bunga efektif.

After initial recognition, interest - bearing financial liabilities at amortized cost are subsequently measured at amortized cost using the effective interest rate method.

(Disajikan dalam jutaan Rupiah)

(Expressed in millions of Rupiah)

**2. INFORMASI KEBIJAKAN AKUNTANSI
 MATERIAL** (lanjutan)

**2. MATERIAL ACCOUNTING
 INFORMATION** (continued)

f. Instrumen Keuangan (lanjutan)

f. Financial Instruments (continued)

Liabilitas keuangan (lanjutan)

Financial liabilities (continued)

Keuntungan atau kerugian diakui dalam laba rugi pada saat liabilitas tersebut dihentikan pengakuannya serta melalui proses amortisasi.

Gains or losses are recognized in profit or loss when the liabilities are derecognized as well as through the amortization process.

Penghentian pengakuan

Derecognition

Liabilitas keuangan dihentikan pengakuannya pada saat liabilitas tersebut dihentikan atau dibatalkan atau kadaluwarsa.

A financial liability is derecognized when it is discharged or cancelled or has expired.

Instrumen Keuangan Disalinghapus

Offsetting Financial Instruments

Aset keuangan dan liabilitas keuangan disalinghapuskan dan jumlah netonya dilaporkan pada laporan posisi keuangan ketika terdapat hak yang berkekuatan hukum untuk melakukan saling hapus atas jumlah yang telah diakui tersebut dan adanya niat untuk menyelesaikan secara neto, atau untuk merealisasikan aset dan menyelesaikan liabilitas secara bersamaan.

Financial assets and liabilities are offset and the net amount is reported in the statement of financial position when there is a legally enforceable right to offset the recognized amounts and there is an intention to settle on a net basis, or realise the asset and settle the liability simultaneously.

Hak saling hapus tidak kontingen atas peristiwa di masa depan dan dapat dipaksakan secara hukum dalam situasi bisnis yang normal dan dalam peristiwa gagal bayar, atau peristiwa kepailitan atau kebangkrutan Grup atau pihak lawan.

The legally enforceable right must not be contingent on future events and must be enforceable in the normal course of business and in the event of default in solvency or bankruptcy of the Group or the counterparty.

Kerugian Kredit Ekspektasian ("KKE")

Expected credit losses ("ECL")

Pada setiap periode pelaporan, Grup menilai apakah risiko kredit dari instrumen keuangan telah meningkat secara signifikan sejak pengakuan awal. Ketika melakukan penilaian, Grup menggunakan perubahan atas risiko gagal bayar yang terjadi sepanjang perkiraan usia instrumen keuangan daripada perubahan atas jumlah KKE.

At each reporting date, the Group assesses whether the credit risk on a financial instrument has increased significantly since initial recognition. When making the assessment, the Group uses the change in the risk of a default occurring over the expected life of the financial instrument instead of the change in the amount of ECL.

(Disajikan dalam jutaan Rupiah)

(Expressed in millions of Rupiah)

2. INFORMASI KEBIJAKAN AKUNTANSI
 MATERIAL (lanjutan)

f. Instrumen Keuangan (lanjutan)

Liabilitas keuangan (lanjutan)

Kerugian Kredit Ekspektasian ("KKE")
 (lanjutan)

Dalam melakukan penilaian, Grup membandingkan antara risiko gagal bayar yang terjadi atas instrumen keuangan pada saat periode pelaporan dengan risiko gagal bayar yang terjadi atas instrumen keuangan pada saat pengakuan awal dan mempertimbangkan kewajaran serta ketersediaan informasi yang tersedia pada saat tanggal pelaporan terkait dengan kejadian masa lalu, kondisi terkini dan prakiraan atas kondisi ekonomi di masa depan, yang mengindikasikan kenaikan risiko kredit sejak pengakuan awal.

Grup menerapkan pendekatan yang disederhanakan untuk mengukur KKE yang menggunakan cadangan KKE seumur hidup untuk seluruh saldo piutang usaha tanpa komponen pendanaan yang signifikan dan pendekatan umum untuk aset keuangan lainnya. Pendekatan umum termasuk penelaahan perubahan signifikan risiko kredit sejak terjadinya.

Penelaahan KKE termasuk asumsi mengenai risiko gagal bayar dan tingkat kerugian ekspektasian. Untuk piutang usaha, dalam pengkajian juga mempertimbangkan penggunaan peningkatan kredit, misalnya, *letter of credit* dan garansi bank. Untuk mengukur KKE, piutang usaha telah dikelompokkan berdasarkan karakteristik risiko kredit dan jatuh tempo yang serupa.

Grup menilai KKE terhadap instrumen utang yang diukur dengan nilai wajar melalui penghasilan komprehensif lain berdasarkan basis *forward-looking*. Metode penurunan nilai dilakukan dengan mempertimbangkan apakah risiko kredit telah meningkat secara signifikan.

2. MATERIAL ACCOUNTING POLICY
 INFORMATION (continued)

f. Financial Instruments (continued)

Financial liabilities (continued)

Expected credit losses ("ECL")
 (continued)

To make that assessment, Group compares the risk of a default occurring on the financial instrument as at the reporting date with the risk of a default occurring on the financial instrument as at the date of initial recognition and consider reasonable and supportable information, that is available without undue cost or effort at the reporting date about past events, current conditions and forecasts of future economic conditions, that is indicative of significant increases in credit risk since initial recognition.

Group applies the "simplified approach" to measure ECL which uses a lifetime expected loss provisions for all accounts receivable without significant financing components and the "general approach" for all other financial assets. The general approach incorporates a review for any significant increase in counterparty credit risk since inception.

The ECL reviews include assumptions about the risk of default and expected loss rates. For accounts receivable, the assessment considers the use of credit enhancements, for example, letters of credit and bank guarantee. To measure the ECL, accounts receivable have been classified based on similar credit risk characteristics and the days past due.

Group assesses the ECL associated with its debt instruments carried at financial assets held at fair value through other comprehensive income on a forward-looking basis. The impairment methodology applied depends on whether there has been a significant increase in credit risk.

(Disajikan dalam jutaan Rupiah)

(Expressed in millions of Rupiah)

**2. INFORMASI KEBIJAKAN AKUNTANSI
MATERIAL** (lanjutan)

g. Investasi

Investasi pada Entitas Asosiasi

Grup telah menerapkan PSAK 15, "Investasi pada Entitas Asosiasi dan Ventura Bersama", yang mengatur penerapan metode ekuitas pada investasi ventura bersama dan juga entitas asosiasi.

Investasi Grup pada entitas asosiasi diukur dengan menggunakan metode ekuitas. Entitas asosiasi adalah suatu entitas di mana Grup mempunyai pengaruh signifikan. Sesuai dengan metode ekuitas, nilai perolehan investasi ditambah atau dikurangi dengan bagian Grup atas laba atau rugi neto, dan penerimaan dividen dari entitas asosiasi sejak tanggal perolehan.

Laporan laba rugi dan penghasilan komprehensif lain konsolidasian mencerminkan bagian atas hasil operasi dari entitas asosiasi. Bila terdapat perubahan yang diakui langsung pada ekuitas dari entitas asosiasi, Entitas mengakui bagiannya atas perubahan tersebut dan mengungkapkan hal ini, jika berkaitan, dalam laporan perubahan ekuitas konsolidasian. Laba atau rugi yang belum direalisasi sebagai hasil dari transaksi-transaksi antara Grup dengan entitas asosiasi dieliminasi pada jumlah sesuai dengan kepentingan Entitas pada entitas asosiasi.

Grup menentukan apakah perlu untuk mengakui tambahan penurunan nilai atas investasi Grup pada entitas asosiasi.

Grup menentukan pada setiap tanggal pelaporan apakah terdapat bukti yang obyektif yang mengindikasikan bahwa investasi pada entitas asosiasi mengalami penurunan nilai.

Dalam hal ini, Grup menghitung jumlah penurunan nilai berdasarkan selisih antara jumlah terpulihkan atas investasi pada entitas asosiasi dan nilai tercatatnya dan mengakuinya dalam laporan laba rugi dan penghasilan komprehensif lain konsolidasian.

**2. 2MATERIAL ACCOUNTING
INFORMATION** (continued)

g. Investment

Investment in Associates

The Group has applied the PSAK 15, "Investment on Associates and Joint Ventures", which regulate the application of equity method on the investment on associates and joint ventures.

The Group investments in its associates are accounted using the equity method. An associate is an entity in which the Group has significant influence. Under the equity method, the cost of investment is increased or decreased by the Group share in net earnings or losses of, and dividends received from the associate since the date of acquisition.

The consolidated statements of profit or loss and other comprehensive income reflect the share of the results of operations of the associates. Where there has been a change recognized directly in the equity of the associates, the Entity recognizes its share of any such changes and discloses this, when applicable, in the consolidated statements of changes in equity. Unrealized gains and losses resulting from transactions between the Group and the associates are eliminated to the extent of the Group interest in the associates.

The Group determines whether it is necessary to recognize an additional impairment loss on the Group investments in its associates.

The Group determines at each reporting date whether there is any objective evidence that the investments in the associates are impaired.

If this is the case, the Group calculates the amount of impairment as the difference between the recoverable amount of the investments in associates and the carrying value, and recognizes the amount in the consolidated statements of profit or loss and other comprehensive income.

(Disajikan dalam jutaan Rupiah)

(Expressed in millions of Rupiah)

**2. INFORMASI KEBIJAKAN AKUNTANSI
MATERIAL** (lanjutan)

g. Investasi (lanjutan)

Perubahan nilai investasi yang disebabkan terjadinya perubahan nilai ekuitas entitas anak/entitas asosiasi yang bukan merupakan transaksi antara Grup dengan entitas anak/entitas asosiasi diakui sebagai bagian dari ekuitas dengan akun Selisih Transaksi Perubahan Ekuitas entitas anak/entitas asosiasi dan diakui sebagai pendapatan atau beban pada saat pelepasan investasi yang bersangkutan.

h. Piutang Usaha dan Piutang Lain-Lain

Piutang usaha dan piutang lain-lain pada awalnya diakui sebesar nilai realisasi neto dan selanjutnya diukur pada biaya perolehan diamortisasi dengan menggunakan metode bunga efektif, apabila dampak pendiskontoan signifikan, dikurangi cadangan atas penurunan nilai. Cadangan penurunan nilai piutang ditentukan berdasarkan hasil penelaahan terhadap keadaan akun piutang masing-masing pelanggan pada akhir tahun.

Jumlah kerugian penurunan nilai diakui pada laba rugi dan disajikan dalam "kerugian penurunan nilai". Ketika piutang usaha dan piutang lain-lain, yang rugi penurunan nilainya telah diakui, tidak dapat ditagih pada periode selanjutnya, maka piutang tersebut dihapusbukukan dengan mengurangi akun penyisihan. Jumlah yang selanjutnya dapat ditagih kembali atas piutang yang sebelumnya telah dihapusbukukan, dikreditkan terhadap "kerugian penurunan nilai" pada laba rugi.

i. Persediaan

Persediaan dinyatakan berdasarkan biaya perolehan atau nilai realisasi neto, mana yang lebih rendah. Biaya perolehan ditentukan dengan metode rata-rata tertimbang. Persediaan tidak mencakup biaya pinjaman.

**2. MATERIAL ACCOUNTING
POLICY INFORMATION** (continued)

g. Investment (continued)

Changes in the value of investments due to changes in the equity of subsidiary or associated entities arising from capital transactions of such subsidiaries or associated entities with other parties are recognized in equity as Difference Due to Change of Equity in subsidiaries or associates and recognized as income or expense in the period the investments are disposed.

h. Accounts Receivable and Other Receivables

Accounts receivable and other receivables are recognised initially at net realizable value and subsequently measured at amortised cost using the effective interest method, if the impact of discounting is significant, less any provision for declining in value. Provision for declining in value is provided based upon a review of the status of the individual accounts receivable at the end of the year.

The amount of the provision for declining in value is recognised in profit or loss within "impairment losses". When accounts receivable and other receivables for which an impairment allowance has been recognised become uncollectible in a subsequent period, they are written off against the allowance account. Subsequent recoveries of amounts previously written off are credited against "provision for declining in value" in profit or loss.

i. Inventories

Inventories are stated at cost or net realizable value, whichever is lower. Cost is determined using the weighted average method. Inventory excludes borrowing costs.

(Disajikan dalam jutaan Rupiah)

(Expressed in millions of Rupiah)

2. INFORMASI KEBIJAKAN AKUNTANSI MATERIAL (lanjutan)

j. Beban Dibayar di Muka

Beban dibayar di muka dibebankan pada operasi selama masa manfaat masing-masing biaya dengan menggunakan metode garis lurus.

k. Penyertaan Saham

Grup telah menerapkan PSAK 15, "Investasi pada Entitas Asosiasi dan Ventura Bersama", yang mengatur penerapan metode ekuitas pada entitas asosiasi.

l. Aset Tetap

Grup telah menerapkan PSAK 16 "Aset Tetap" sebagaimana ditetapkan oleh Ikatan Akuntan Indonesia. Grup telah menetapkan model biaya terhadap pengelolaan aset tetap selain kapal.

Aset tetap pada awalnya diakui sebesar biaya perolehan, yang terdiri atas harga perolehan dan biaya-biaya tambahan yang dapat diatribusikan langsung untuk membawa aset ke lokasi dan kondisi yang diinginkan agar aset siap digunakan. Setelah pengakuan awal, aset tetap dinyatakan sebesar biaya perolehan dikurangi akumulasi penyusutan dan kerugian penurunan nilai, jika ada.

Penyusutan aset dimulai pada saat aset tersebut siap untuk digunakan sesuai maksud penggunaannya dan dihitung dengan menggunakan metode garis lurus berdasarkan estimasi masa manfaat ekonomis aset tersebut sebagai berikut:

	Tahun/Years	
Bangunan	20	Building
Kapal	16 – 20	Vessels
Kendaraan	4	Vehicles
Peralatan kapal	8	Vessel equipments
Inventaris kantor	4	Office equipments
Biaya pemugaran	4	Docking cost

2. MATERIAL ACCOUNTING POLICY INFORMATION (continued)

j. Prepaid Expenses

Prepaid expenses are charged to operation over their beneficial periods by using the straight-line method.

k. Investment in Share

The Group has applied the PSAK 15, "Investment on Associates and Joint Ventures", which regulate the application of equity method on the investment on associates.

l. Fixed Assets

The Group has implemented PSAK 16 "Fixed Assets" as determined by the Indonesian Institute of Accountants. The Group has decided to use cost method concerned to the fixed assets accounting policy, except vessels.

Fixed assets are initially recognized at cost, which comprises their purchase price and any cost directly attributable in bringing the assets to their working condition and to the location where they are intended to be used. Subsequent to initial recognition, fixed assets are carried at cost less any subsequent accumulated depreciation and impairment losses, if any.

Depreciation of an asset starts when it is available for use and is computed using the straight-line method based on the estimated useful lives of the assets as follows:

(Disajikan dalam jutaan Rupiah)

(Expressed in millions of Rupiah)

2. INFORMASI KEBIJAKAN AKUNTANSI MATERIAL (lanjutan)

I. Aset Tetap (lanjutan)

Aset dalam pembangunan dinyatakan sebesar biaya perolehan, dan disajikan sebagai bagian dari "Aset Tetap". Akumulasi biaya perolehan akan direklasifikasi ke masing-masing aset tetap yang bersangkutan pada saat aset tersebut selesai dikerjakan dan siap digunakan.

Efektif pada tanggal 31 Desember 2017, Grup mengubah kebijakan dalam melakukan pengukuran aset tetap kapal dari harga perolehan menjadi nilai wajar.

Menurut manajemen Grup, nilai historis aset tetap kapal sudah tidak relevan terhadap nilai pasar kapal saat ini. Nilai wajar kapal disajikan berdasarkan penilaian yang dilakukan oleh penilai independen. Penilaian atas aset tetap kapal tersebut dilakukan dengan keteraturan yang cukup reguler untuk memastikan bahwa nilai wajar kapal yang direvaluasi tidak berbeda secara material dengan jumlah tercatatnya. Perubahan kebijakan ini disajikan secara prospektif.

Kenaikan yang berasal dari revaluasi kapal tersebut langsung dikreditkan ke surplus revaluasi pada penghasilan komprehensif lain, kecuali sebelumnya penurunan revaluasi atas aset yang sama pernah diakui dalam laporan laba rugi dan penghasilan komprehensif lain, dalam hal ini kenaikan revaluasi hingga sebesar penurunan nilai aset akibat revaluasi tersebut, dikreditkan dalam laporan laba rugi dan penghasilan komprehensif lain.

Penurunan jumlah tercatat yang berasal dari revaluasi aset tetap dibebankan dalam laporan laba rugi dan penghasilan komprehensif lain apabila penurunan tersebut melebihi saldo akun surplus revaluasi aset tetap yang berasal dari revaluasi sebelumnya, jika ada.

2. MATERIAL ACCOUNTING POLICY INFORMATION (continued)

I. Fixed Assets (continued)

Construction in progress is stated at cost, and presented as "Fixed Assets". The accumulated costs will be reclassified to the appropriate fixed assets account when the assets is completed and ready for use.

Effective as of December 31, 2017, Group changed its policy of measuring the vessel's fixed assets from acquisition cost to fair value.

According to Group management, the historical value of the vessels is irrelevant to the current market value of the vessel. The fair value of the vessels is presented based on the valuation made by an independent appraiser. Assessment of the vessels is exercised regularly to ensure that the fair value of the vessel being revalued is not different materially by its carrying amount. These policy changes are presented prospectively.

The increase came from the revaluation of the vessel is immediately credited to the revaluation surplus in other comprehensive income, except before the decline in revaluation of the same asset once recognized in the statements of profit or loss and other comprehensive income, in this case the increase in revaluation to the amount of the asset impairment resulting from the revaluation, credited in the statements of profit or loss and other comprehensive income.

The decrease in the carrying amounts arising from the revaluation of property, plant and equipment is charged to the Statements of profit or loss and other comprehensive income if the deduction exceeds the balance of the fixed assets revaluation surplus account derived from the prior revaluation, if any.

(Disajikan dalam jutaan Rupiah)

(Expressed in millions of Rupiah)

2. INFORMASI KEBIJAKAN AKUNTANSI MATERIAL (lanjutan)

I. Aset Tetap (lanjutan)

Surplus revaluasi aset tetap dialihkan langsung ke saldo laba sejalan dengan penggunaan aset oleh Grup. Surplus revaluasi dialihkan ke saldo laba sebesar perbedaan antara jumlah penyusutan berdasarkan nilai revaluasian aset dan jumlah penyusutan berdasarkan biaya perolehan awalnya. Pengalihan surplus revaluasi ke saldo laba tidak dilakukan melalui laba rugi.

Aset tetap, bangunan, dinyatakan menurut harga perolehan setelah dikurangi dengan akumulasi penyusutan.

Dampak atas pajak penghasilan, jika ada, yang dihasilkan dari revaluasi aset tetap diakui dan diungkapkan sesuai dengan PSAK No. 46, mengenai Pajak Penghasilan

Akumulasi penyusutan pada tanggal revaluasi diperlakukan dengan cara dieliminasi terhadap jumlah tercatat bruto dari aset dan jumlah tercatat neto setelah eliminasi disajikan sebesar jumlah revaluasian dari aset tersebut.

Biaya perbaikan dan pemeliharaan dibebankan pada saat terjadinya; pemugaran dan penambahan dalam jumlah signifikan dikapitalisasi. Aset tetap yang sudah tidak digunakan lagi atau yang dijual, nilai tercatat serta akumulasi penyusutannya dikeluarkan dari kelompok aset tetap yang bersangkutan dan laba atau rugi yang terjadi dibukukan pada laba rugi tahun yang bersangkutan.

Aset dalam pelaksanaan merupakan akumulasi dari biaya-biaya pembelian bahan dan peralatan serta biaya konstruksi lainnya hingga aset tersebut selesai dan siap untuk digunakan. Biaya-biaya ini dipindahkan ke akun aset tetap pada saat pekerjaan selesai dan aset tersebut siap untuk digunakan.

2. MATERIAL ACCOUNTING POLICY INFORMATION (continued)

I. Fixed Assets (continued)

The revaluation surplus included in equity will transferred directly to retained earnings as the assets is used by Group. The amount of the surplus transferred would be the difference between depreciation based on the assets' original cost. Transfers from revaluation surplus to retained earnings are not made through profit and loss.

Fixed assets, except buildings, are stated at cost less accumulated depreciation.

The impact on income taxes, if any, arising from the revaluation of fixed assets is recognized and disclosed in accordance with PSAK No. 46, regarding Income Tax.

The accumulated depreciation at the date of revaluation is treated by eliminating against the gross carrying amount of the asset and the net carrying amount after elimination is presented at the amount of revaluation of the asset.

The cost of maintenance and repairs are charged to operations as incurred; renewals and addition in significant amount are capitalized. When assets are retired or disposed of, their carrying values and the related accumulated depreciation are removed from the accounts and any resulting gain or loss is reflected in the current operations.

Assets under constructions represents the accumulated cost of materials and other costs related the construction in progress up to the date when the asset is completed and ready to use. These costs are transferred to the relevant fixed asset account when the asset has been made and ready to use.

(Disajikan dalam jutaan Rupiah)

(Expressed in millions of Rupiah)

2. INFORMASI KEBIJAKAN AKUNTANSI MATERIAL (lanjutan)

I. Aset Tetap (lanjutan)

Aset tetap yang sudah tidak digunakan lagi atau dijual, biaya perolehan serta akumulasi penyusutan dan amortisasi dikeluarkan dari kelompok aset tetap yang bersangkutan dan laba atau rugi yang terjadi dibukukan dalam laporan laba rugi dan penghasilan komprehensif lain pada tahun yang bersangkutan.

m. Pengakuan Pendapatan dan Beban

Grup menerapkan PSAK 72 yang mensyaratkan pengakuan pendapatan harus memenuhi lima langkah analisa sebagai berikut:

- 1) Identifikasi kontrak dengan pelanggan;
- 2) Mengidentifikasi kewajiban pelaksanaan dalam kontrak;
- 3) Penetapan harga transaksi;
- 4) Alokasi harga transaksi ke setiap kewajiban pelaksanaan;
- 5) Pengakuan pendapatan ketika kewajiban pelaksanaan telah dipenuhi dengan menyerahkan barang atau jasa yang dijanjikan ke pelanggan (ketika pelanggan telah memiliki kendali atas barang atau jasa tersebut).

Model lima langkah untuk pengakuan pendapatan dari standar baru ini selaras dengan model dan praktik bisnis yang Grup lakukan, sehingga penerapan standar baru ini tidak berdampak terhadap laporan keuangan Grup. Pendapatan sewa dari sewa operasi diakui berdasarkan jam aktual penggunaan aset sewaan. Biaya langsung awal yang timbul dalam negosiasi dan pengaturan sewa operasi ditambahkan ke nilai tercatat aset sewaan dan diakui berdasarkan jam aktual penggunaan aset sewaan.

- Pelanggan telah memiliki risiko dan manfaat signifikan atas jasa dan memperoleh secara substansial seluruh sisa manfaat jasa;
- Pelanggan memiliki kewajiban kini untuk membayar sesuai dengan syarat dan ketentuan dalam kontrak sewa;
- Pelanggan telah menerima jasa;
- Pelanggan telah menerima manfaat atas jasa yang diterima.

2. MATERIAL ACCOUNTING POLICY INFORMATION (continued)

I. Fixed Assets (continued)

When assets are retired or otherwise disposed of, their carrying value and the related accumulated depreciation are removed from the accounts and any resulting gain or loss is credited or charged to current Statements of profit or loss and other comprehensive income

m. Revenue and Expense Recognition

Group has adopted PSAK 72, which requires revenue recognition to fulfill five steps of assessment:

- 1) *Identify contract(s) with a customer;*
- 2) *Identify the performance obligations in the contract;*
- 3) *Determine the transaction price;*
- 4) *Allocate the transaction price to each performance obligation;*
- 5) *Recognise revenue when the performance obligation is satisfied by transferring a promised good or service to a customer (which is when the customer obtains control of that good or service).*

The five-step model for revenue recognition of the new standard is aligned with the Group's current business model and practices, thus the adoption of this new standard had no impact on the Group's financial statements. Lease income from operating leases is recognized based on the actual hours in which the leased asset is used. Initial direct costs incurred in negotiating and arranging an operating lease are added to the carrying amount of the leased asset and recognized based on the hours that the leased asset is actually used.

- *The customer already has significant risks and rewards from the service and obtains substantially all the remaining benefits of the service;*
- *The customer has a present obligation to pay in accordance with the terms of the sales contract;*
- *The customer has accepted service;*
- *The customer has received benefits for the services received.*

(Disajikan dalam jutaan Rupiah)

(Expressed in millions of Rupiah)

**2. INFORMASI KEBIJAKAN AKUNTANSI
MATERIAL (lanjutan)**

**m. Pengakuan Pendapatan dan Beban
(lanjutan)**

Pembayaran harga transaksi berbeda untuk setiap kontrak. Aset kontrak diakui ketika jumlah penerimaan dari pelanggan kurang dari saldo kewajiban pelaksanaan yang telah dipenuhi. Kewajiban kontrak diakui ketika jumlah penerimaan dari pelanggan lebih dari saldo kewajiban pelaksanaan yang telah dipenuhi. Aset kontrak disajikan dalam "Piutang usaha" dan liabilitas kontrak disajikan dalam "Uang muka pendapatan".

Grup mengalihkan pengendalian atas barang atau jasa sepanjang waktu, jika satu dari kriteria berikut terpenuhi:

- Pelanggan secara simultan menerima dan mengkonsumsi manfaat yang dihasilkan dari pelaksanaan Grup selama Grup melaksanakan kewajiban pelaksanaannya;
- Pelaksanaan Grup menimbulkan atau meningkatkan aset (sebagai contoh, pekerjaan dalam proses) yang dikendalikan pelanggan selama aset tersebut ditimbulkan atau ditingkatkan; atau
- Pelaksanaan Grup tidak menciptakan suatu aset dengan penggunaan alternatif dan Grup memiliki hak atas pembayaran yang dapat dipaksakan atas kinerja yang telah diselesaikan sampai saat ini.

Pendapatan sewa

Pendapatan sewa dari sewa operasi diakui berdasarkan jam aktual penggunaan aset sewaan. Biaya langsung awal yang timbul dalam negosiasi dan pengaturan sewa operasi ditambahkan ke nilai tercatat aset sewaan dan diakui berdasarkan jam aktual penggunaan aset sewaan.

Beban diakui pada saat terjadinya (*accrual basis*).

**2. MATERIAL ACCOUNTING POLICY
INFORMATION (continued)**

**m. Revenue and Expense Recognition
(continued)**

Payment of the transaction price differs for each contract. A contract asset is recognised once the consideration paid by customer is less than the balance of performance obligation which has been satisfied. A contract liability is recognised once the consideration paid by customer is more than the balance of performance obligation which has been satisfied. Contract assets are presented under "Accounts receivable" and contract liabilities are presented under "Sales advance".

Group transfers control of a good or service over time, if one of the following criteria is met:

- *The customer simultaneously receives and consumes the benefits provided by the Group performance as the Group perform;*
- *Group performance creates or enhances an asset (for example, work in progress) that the customer controls as the asset is created or enhanced; or*
- *Group performance does not create an asset with an alternative use and Group has an enforceable right to receive payment for performance completed to date.*

Rental income

Rental income from operating leases is recognized based on actual hours of use of the leased assets. Initial direct costs incurred in negotiating and arranging an operating lease are added to the carrying amount of the leased asset and recognized based on the hours that the leased asset is actually used.

Expenses are recognized when incurred (accrual basis).



(Disajikan dalam jutaan Rupiah)

(Expressed in millions of Rupiah)

2. INFORMASI KEBIJAKAN AKUNTANSI MATERIAL (lanjutan)

n. Liabilitas Manfaat Karyawan

Grup mengakui liabilitas atas imbalan kerja karyawan berdasarkan Undang-Undang Cipta Kerja atau Perjanjian Kerja Bersama. Nilai kini liabilitas imbalan pasti, beban jasa kini dan beban jasa lalu ditentukan dengan menggunakan metode penilaian "Projected Unit Credit".

Nilai kini liabilitas imbalan pasti ditentukan dengan mendiskontokan estimasi arus kas di masa depan dengan menggunakan tingkat bunga obligasi pemerintah jangka panjang pada akhir periode pelaporan dalam mata uang Rupiah sesuai dengan mata uang di mana imbalan tersebut akan dibayarkan dan yang memiliki jangka waktu yang sesuai dengan liabilitas imbalan pensiunan yang bersangkutan.

Pengukuran kembali yang timbul dari penyesuaian dan perubahan dalam asumsi-asumsi aktuarial langsung diakui seluruhnya melalui penghasilan komprehensif lainnya.

Biaya jasa lalu yang timbul dari amandemen atau kurtailmen program diakui sebagai beban dalam laba rugi pada saat terjadinya.

o. Pajak Penghasilan

Pajak Penghasilan Final

Berdasarkan Keputusan Menteri Keuangan Republik Indonesia No. 417/KMK.04/1996 tanggal 14 Juni 1996 dan Surat Edaran Direktur Jenderal Pajak No. 32/PJ.43/1998 tanggal 22 Oktober 1998, pendapatan dari jasa pengangkutan dan sewa kapal yang diterima wajib pajak dalam negeri dan luar negeri dikenakan pajak yang bersifat final, masing-masing sebesar 1,20% dan 2,64% dari pendapatan, serta biaya sehubungan dengan kegiatan di atas tidak dapat dikurangkan untuk tujuan perhitungan pajak penghasilan.

2. MATERIAL ACCOUNTING POLICY INFORMATION (continued)

n. Employee Benefit Liabilities

The Group provides post employment benefits under the Omnibus Law or Collective Labor Agreement. The present value of defined benefit obligation, current service cost and past service cost is determined using "Projected Unit Credit".

The present value of the defined benefit obligation is determined by discounting the estimated future cash outflows using the yield at the end of the reporting period of long-term government bonds denominated in Rupiah in which the benefits will be paid and that have terms to maturity similar to the related pension obligation.

Remeasurements arising from experience adjustments and changes in actuarial assumptions are directly recognized in other comprehensive income.

Past service cost arising from amendment or curtailment programs are recognized as expense in profit or loss when incurred.

o. Income Tax

Final Income Tax

Based on the Decision Letter No. 417/KMK.04/1996 dated June 14, 1996 of the Ministry of Finance of the Republic of Indonesia and the Circular Letter No. 32/PJ.43/1998, dated October 22, 1998 of the Directorate General of Taxes, revenues from freight operations and charter of vessels are subject to final income tax computed at 1.20% and 2.64% of the revenues for domestic and foreign companies, respectively, and the related costs and expenses are considered non-deductible for income tax calculation purposes.

(Disajikan dalam jutaan Rupiah)

(Expressed in millions of Rupiah)

**2. INFORMASI KEBIJAKAN AKUNTANSI
MATERIAL** (lanjutan)

o. Pajak Penghasilan (lanjutan)

Pajak Penghasilan Tidak Final

Grup menerapkan PSAK 46 (Revisi 2018), mengenai "Pajak Penghasilan", yang mengharuskan Grup untuk memperhitungkan konsekuensi pajak kini dan pajak masa depan atas pemulihan di masa depan (penyelesaian) dari jumlah tercatat aset (liabilitas) yang diakui dalam laporan posisi keuangan, dan transaksi-transaksi serta peristiwa lain yang terjadi dalam tahun berjalan yang diakui dalam laporan keuangan.

Beban pajak kini ditetapkan berdasarkan taksiran penghasilan kena pajak tahun berjalan. Aset dan liabilitas pajak tangguhan diakui atas perbedaan temporer antara aset dan liabilitas untuk tujuan komersial dan untuk tujuan perpajakan setiap tanggal pelaporan. Manfaat pajak di masa mendatang, seperti nilai terbawa atas saldo rugi fiskal yang belum digunakan, diakui sejauh besar kemungkinan realisasi atas manfaat pajak tersebut.

Aset dan liabilitas pajak tangguhan diukur pada tarif pajak yang diharapkan akan digunakan pada tahun ketika aset direalisasi atau ketika liabilitas dilunasi berdasarkan tarif pajak (dan peraturan perpajakan) yang berlaku atau secara substansial telah diberlakukan pada tanggal laporan posisi keuangan.

Perubahan nilai tercatat aset dan liabilitas pajak tangguhan yang disebabkan oleh perubahan tarif pajak dibebankan pada tahun berjalan, kecuali untuk transaksi-transaksi yang sebelumnya telah langsung dibebankan atau dikreditkan ke ekuitas.

Perubahan terhadap liabilitas perpajakan diakui pada saat penetapan pajak diterima atau jika Entitas mengajukan keberatan, pada saat keputusan atas keberatan telah ditetapkan.

**2. MATERIAL ACCOUNTING POLICY
INFORMATION** (continued)

o. Income Tax (continued)

Non-Final Income Tax

Group applied PSAK 46 (Revised 2018) regarding "Accounting for Income Taxes", which requires Group to account for the current and future tax consequences of the future recovery (settlement) of the carrying amount of assets (liabilities) that are recognized in the statements of financial position; and transactions and other events of the current year that are recognized in the financial statements.

Current tax expense is provided based on the estimated taxable income for the current year. Deferred tax assets and liabilities are recognized for temporary differences between commercial and tax bases of assets and liabilities at each reporting date. Future tax benefit, such as the carry-forward of unused tax losses, are also recognized to the extent that realization of such benefits is probable.

Deferred tax assets and liabilities are measured at the tax rates that are expected to apply to the year when the assets are realized or the liabilities are settled, based on the applicable tax rates (and tax laws) that have been enacted or substantively enacted at statements of financial position date.

Changes in the carrying amount of deferred tax assets and liabilities due to a change in tax rates is charged to current year operations, except to the extent that it relates to items previously charged or credited to equity.

Amendments to tax obligations are recorded when an assessment is received or, if appealed against by the Entity, when the result of the appeal is determined.



(Disajikan dalam jutaan Rupiah)

(Expressed in millions of Rupiah)

2. INFORMASI KEBIJAKAN AKUNTANSI MATERIAL (lanjutan)

o. Pajak Penghasilan (lanjutan)

Untuk setiap entitas yang dikonsolidasi, pengaruh pajak atas perbedaan temporer dan akumulasi rugi pajak, yang masing-masing dapat berupa aset atau liabilitas, disajikan dalam jumlah neto untuk masing-masing entitas tersebut.

p. Aset Tak Berwujud

Aset tak berwujud terdiri dari software. aset tak berwujud diakui jika kemungkinan besar Entitas akan memperoleh manfaat ekonomis masa depan dari aset tak berwujud tersebut dan biaya perolehan aset tersebut dapat diukur secara andal.

Aset tak berwujud dicatat berdasarkan biaya perolehan dikurangi akumulasi amortisasi dan penurunan nilai. aset tak berwujud diamortisasi selama estimasi masa manfaatnya. Entitas mengestimasi nilai yang dapat diperoleh kembali dari aset tak berwujud.

Umur manfaat aset tak berwujud dinilai sebagai terbatas atau tidak terbatas. aset tak berwujud dengan umur manfaat terbatas diamortisasi sesuai umur manfaat ekonomis dan diuji untuk penurunan nilai jika terdapat indikasi bahwa aset tak berwujud mengalami penurunan nilai.

Aset tak berwujud dengan umur manfaat terbatas diamortisasi sesuai umur manfaat ekonomis dan diuji untuk penurunan nilai jika terdapat indikasi bahwa aset tak berwujud mengalami penurunan nilai. Periode dan metode amortisasi aset tak berwujud dengan umur manfaat terbatas ditelaah sekurang-kurangnya pada setiap akhir tahun pelaporan. Perubahan pada perkiraan umur manfaat atau pola konsumsi manfaat ekonomi masa depan dari aset tersebut dijadikan pertimbangan dalam mengubah periode atau metode amortisasi dan diperlakukan sebagai perubahan estimasi akuntansi. Beban amortisasi aset tak berwujud dengan umur manfaat terbatas dicatat sebagai beban pada laba rugi sesuai dengan fungsi aset tak berwujud tersebut.

2. MATERIAL ACCOUNTING POLICY INFORMATION (continued)

o. Income Tax (continued)

For each of the consolidated entities, the tax effects of temporary differences and tax loss carryover, which individually are either assets or liabilities, are shown at the applicable net amounts.

p. Intangible Assets

Intangible assets consist of software. Intangible assets are recognized if it is probable that the expected future economic benefits that are attributable to each asset will flow to the Entity, and the cost of the asset can be reliably measured.

Intangible assets are stated at cost less accumulated amortization and impairment. Intangible assets are amortized over their useful lives. The Entity estimates the recoverable value of its intangible assets.

The useful lives of intangible assets are assessed as either finite or indefinite. Intangible assets with finite lives are amortized over the useful economic life and assessed for impairment whenever there is an indication that the intangible asset may be impaired.

The amortisation period and the amortisation method for an intangible asset with a finite useful life are reviewed at least at the end of each reporting year. Changes in the expected useful life or the expected pattern of consumption of future economic benefits embodied in the asset are considered to modify the amortisation period or method, as appropriate, and are treated as changes in accounting estimates. The amortisation expense on intangible assets with finite lives is recognized in the profit or loss as the expense category that is consistent with the function of the intangible assets.

(Disajikan dalam jutaan Rupiah)

(Expressed in millions of Rupiah)

**2. INFORMASI KEBIJAKAN AKUNTANSI
MATERIAL (lanjutan)**

p. Aset Tak Berwujud (lanjutan)

Aset tak berwujud dengan umur manfaat tidak terbatas tidak diamortisasi, tetapi diuji setiap tahun untuk penurunan nilai, secara individual atau pada tingkat unit penghasil kas.

Apabila nilai tercatat aset tak berwujud melebihi estimasi nilai yang dapat diperoleh kembali, maka nilai tercatat aset tersebut diturunkan menjadi sebesar estimasi nilai yang dapat diperoleh kembali. Umur manfaat aset tak berwujud yang tidak diamortisasi ditelaah setiap tahun untuk menentukan apakah peristiwa dan kondisi dapat terus mendukung penilaian bahwa umur manfaat tetap tidak terbatas. Jika tidak, maka perubahan umur manfaat dari tidak terbatas menjadi terbatas diterapkan secara prospektif.

Perangkat lunak memiliki masa manfaat yang terbatas dan diukur sebesar biaya perolehan dikurangi akumulasi amortisasi. Amortisasi dihitung dengan menggunakan metode garis lurus untuk mengalokasikan biaya perolehan sepanjang estimasi masa manfaatnya selama 4 tahun

Aset tak berwujud dihentikan pengakuannya ketika aset tersebut dilepaskan atau ketika tidak terdapat lagi manfaat ekonomis masa depan yang diharapkan dari penggunaan atau pelepasan aset tersebut. Selisih dalam laporan antara nilai tercatat aset dengan hasil neto yang diterima dari pelepasannya diakui dalam laporan laba rugi dan penghasilan komprehensif lain.

q. Sewa

Sebagai penyewa

Pada tanggal permulaan kontrak, Grup menilai apakah kontrak merupakan, atau mengandung, sewa. Suatu kontrak merupakan atau mengandung sewa jika kontrak tersebut memberikan hak untuk mengendalikan penggunaan aset identifikasian selama suatu jangka waktu untuk dipertukarkan dengan imbalan.

**2. MATERIAL ACCOUNTING
INFORMATION (continued)**

p. Intangible Assets (continued)

Intangible assets with indefinite useful lives are not amortized, but are tested for impairment annually, either individually or at the cash generating unit level.

When the carrying amount of an asset exceeds its estimated recoverable amount, the asset is written down to its estimated recoverable amount. The useful life of an intangible asset that is not being amortized shall be reviewed each year to determine whether events and circumstances continue to support an indefinite useful life assessment for that asset. If not, the change in useful life from indefinite to finite is made on a prospective basis.

Software has limited useful lives and measured at cost less accumulated amortization. Amortization is calculated using the straight-line method to allocated their cost over their estimated useful lives is 4 years.

Intangible assets are derecognized when no further economic benefits are expected, either from further use or from disposal. The difference between the carrying amount and the net proceeds received from disposal is recognized in the statement of profit or loss and other comprehensive income.

q. Leases

As lessee

At the inception of a contract, the Group assesses whether the contract is, or contains, a lease. A contract is or contains a lease if the contract conveys the right to control the use of an identified assets for a period of time in exchange for consideration.

(Disajikan dalam jutaan Rupiah)

(Expressed in millions of Rupiah)

**2. INFORMASI KEBIJAKAN AKUNTANSI
MATERIAL (lanjutan)**

**2. MATERIAL ACCOUNTING
INFORMATION (continued)**

q. Sewa (lanjutan)

q. Leases (continued)

Sebagai penyewa (lanjutan)

As lessee (continued)

Untuk menilai apakah kontrak memberikan hak untuk mengendalikan penggunaan aset identifikasian, Grup harus menilai apakah:

To assess whether a contract conveys the right to control the use of an identified asset, the Group shall assesses whether:

- Grup memiliki hak untuk mendapatkan secara substansial seluruh manfaat ekonomi dari penggunaan aset identifikasian; dan
- Grup memiliki hak untuk mengarahkan penggunaan aset identifikasian. Grup memiliki hak ini ketika Grup memiliki hak untuk pengambilan keputusan yang relevan tentang bagaimana dan untuk tujuan apa aset digunakan telah ditentukan sebelumnya dan:

- *The Group has the right to obtain substantially all the economic benefits from use of the asset throughout the period of use; and*
- *The Group has the right to direct the use of the asset. The Group has this right when it has the decision-making rights that are the most relevant to changing how and for what purpose the asset is used are predetermined and:*

- a) Grup memiliki hak untuk mengoperasikan aset;
- b) Grup telah mendesain aset dengan cara menetapkan sebelumnya bagaimana dan untuk tujuan apa aset akan digunakan selama periode penggunaan.

- a) *The Group has the right to operate the asset;*
- b) *The Group has designed the asset in a way that predetermined how and for what purpose it will be used.*

Pada tanggal inepsi atau pada penilaian kembali atas kontrak yang mengandung sebuah komponen sewa, Grup mengalokasikan imbalan dalam kontrak ke masing-masing komponen sewa berdasarkan harga tersendiri relatif dari komponen sewa dan harga tersendiri agregat dari komponen non-sewa.

At the inception or on reassessment of a contract that contains a lease component, the Group allocates the consideration in the contract to each lease component on the basis of their relative stand-alone prices and the aggregate stand-alone price of the non-lease components.

Grup menyewa aset tetap tertentu dengan mengakui aset hak guna dan liabilitas sewa. Aset hak guna diakui sebesar biaya perolehan, di mana meliputi jumlah pengukuran awal liabilitas sewa yang disesuaikan dengan pembayaran sewa yang dilakukan pada atau sebelum tanggal permulaan.

Group lease certain fixed assets by recognizing the right-of-use asset and lease liabilities. The right-of-use assets are stated at cost, which comprises the initial amount of the lease liability adjusted for any lease payment made at or before the commencement date.

Aset hak-guna kemudian disusutkan menggunakan metode garis lurus dari tanggal permulaan hingga tanggal yang lebih awal antara akhir umur manfaat aset hak-guna atau akhir masa sewa.

The right-of-use assets are subsequently depreciated using the straight-line method from the commencement date to the earlier of the end of the useful life of the right-of-use assets or the end of the lease term.

(Disajikan dalam jutaan Rupiah)

(Expressed in millions of Rupiah)

2. INFORMASI KEBIJAKAN AKUNTANSI MATERIAL (lanjutan)

2. MATERIAL ACCOUNTING POLICY INFORMATION (continued)

q. Sewa (lanjutan)

q. Leases (continued)

Sebagai penyewa (lanjutan)

As lessee (continued)

Liabilitas sewa diukur pada nilai kini pembayaran sewa yang belum dibayar pada tanggal permulaan, didiskontokan dengan menggunakan suku bunga implisit dalam sewa atau jika suku bunga tersebut tidak dapat ditentukan, maka menggunakan suku bunga pinjaman inkremental.

The lease liability is initially measured at the present value of the lease payments that are not paid at the commencement date, discounted using the interest rate implicit in the lease or, if that rate cannot be readily determined, using incremental borrowing rate.

Pembayaran sewa dialokasikan menjadi bagian pokok dan biaya keuangan. Biaya keuangan dibebankan pada laba rugi selama periode sewa sehingga menghasilkan tingkat suku bunga periodik yang konstan atas saldo liabilitas untuk setiap periode.

Each lease payment is allocated between the liability and finance cost. The finance cost is charged to profit or loss over the lease period so as to produce a constant periodic rate of interest on the remaining balance of the liability for each period.

Jika sewa mengalihkan kepemilikan aset pendasar kepada Grup pada akhir masa sewa atau jika biaya perolehan aset hak-guna merefleksikan Grup akan mengeksekusi opsi beli, maka Grup menyusutkan aset hak-guna dari tanggal permulaan hingga akhir umur manfaat aset pendasar. Jika tidak, maka Grup menyusutkan aset hak-guna dari tanggal permulaan hingga tanggal yang lebih awal antara akhir umur manfaat aset hak-guna atau akhir masa sewa.

If the lease transfers ownership of the underlying asset to the Group by the end of the lease term or if the cost of the right-of-use assets reflects that the Group will exercise a purchase option, the Group depreciates the right-of-use assets from the commencement date to the end of the useful life of the underlying asset. Otherwise, the Group depreciates the right-of-use assets from the commencement date to the earlier of the end of the useful life of the right-of use assets or the end of the lease term.

Sewa Jangka Pendek

Short-Term Leases

Grup memutuskan untuk tidak mengakui aset hak-guna dan liabilitas sewa untuk sewa jangka- pendek yang memiliki masa sewa 12 bulan atau kurang. Grup mengakui pembayaran sewa atas sewa tersebut sebagai beban dengan dasar garis lurus selama masa sewa.

The Group has elected not to recognise right- of-use assets and lease liabilities for short- term leases that have a lease term of 12 months or less. The Group recognises the leases payments associated with these leases as an expense on a straight-line basis over the lease term.

Ketika Grup bertindak sebagai penyewa, Grup mengklasifikasi masing-masing sewanya baik sewa operasi atau sewa pembiayaan.

When the Group acts as a lessor, it shall classify each of its leases as either an operating lease or a finance lease.



(Disajikan dalam jutaan Rupiah)

(Expressed in millions of Rupiah)

**2. INFORMASI KEBIJAKAN AKUNTANSI
MATERIAL (lanjutan)**

**2. MATERIAL ACCOUNTING
INFORMATION (continued)**

q. Sewa (lanjutan)

q. Leases (continued)

Sebagai penyewa (lanjutan)

As lessee (continued)

Untuk mengklasifikasi masing-masing sewa, Grup membuat penilaian secara keseluruhan atas apakah sewa mengalihkan secara substansial seluruh risiko dan manfaat yang terkait dengan kepemilikan aset pendasar. Jika penilaian membuktikan hal tersebut, maka sewa diklasifikasikan sebagai sewa pembiayaan; jika tidak maka, merupakan sewa operasi. Sebagai bagian dari penilaian ini, Grup mempertimbangkan beberapa indikator seperti apakah masa sewa adalah sebagian besar dari umur ekonomik aset pendasar.

To classify each lease, the Group makes an overall assessment of whether the lease transfers substantially all of the risks and rewards incidental to ownership of the underlying asset. If this is the case, then the lease is classified as a finance lease; if not, then it is an operating lease. As part of this assessment, the Group considers certain indicators such as whether the lease term is for the major part of the economic life of the underlying asset.

Grup tidak mengakui aset hak guna dan liabilitas sewa untuk:

Group do not recognize right-of-use assets and lease liabilities for:

- Sewa jangka-pendek yang memiliki masa sewa dua belas (12) bulan atau kurang; atau
- Sewa yang asetnya bernilai rendah. Pembayaran yang dilakukan untuk sewa tersebut dibebankan ke laba rugi dengan dasar garis lurus selama masa sewa.

- Short-term leases that have a lease term of twelve (12) months or less; or
- Lease with low-value assets. Payments made under those leases are charged to profit or loss on a straight line basis over the period of the lease.

r. Laba neto per saham dasar

r. Basic Earnings per Share

Labanya per saham dihitung dengan membagi laba periode berjalan yang dapat diatribusikan kepada pemilik entitas induk dengan rata-rata tertimbang jumlah saham yang beredar dan disetor penuh selama periode yang bersangkutan.

Earnings per share are computed by dividing income for the period attributable to the equity holders of the parent entity over the weighted average number of issued and fully paid shares during the period.

Labanya per saham dihitung dengan membagi laba periode berjalan yang dapat diatribusikan kepada pemilik entitas induk dengan rata-rata tertimbang jumlah saham yang beredar dan disetor penuh selama periode yang bersangkutan, yaitu masing-masing sebesar Rp21,03 dan Rp15,29 per saham pada tanggal 31 Desember 2023 dan 2022.

Earnings per share are computed by dividing income for the period attributable to the equity holders of the parent entity over the weighted average number of issued and fully paid shares during the period, amounting to Rp21.03 and Rp15.29 per shares in December 31, 2023 and 2022, respectively.

(Disajikan dalam jutaan Rupiah)

(Expressed in millions of Rupiah)

**2. INFORMASI KEBIJAKAN AKUNTANSI
MATERIAL (lanjutan)**

s. Pembagian Dividen

Pembagian dividen kepada pemegang saham Grup diakui sebagai liabilitas dalam laporan keuangan konsolidasian dalam periode ketika pembagian dividen telah diumumkan.

t. Penurunan Nilai Aset Non-Keuangan

Pada setiap akhir tahun pelaporan, Grup menilai apakah terdapat indikasi suatu aset mengalami penurunan nilai. Jika terdapat indikasi tersebut atau pada saat pengujian tahunan penurunan nilai aset (yaitu aset tak berwujud dengan umur manfaat tidak terbatas, aset tak berwujud yang belum dapat digunakan, atau goodwill yang diperoleh dalam suatu kombinasi bisnis) diperlukan, maka Grup membuat estimasi formal jumlah terpulihkan aset tersebut.

Jumlah terpulihkan yang ditentukan untuk aset individual adalah jumlah yang lebih tinggi antara nilai wajar aset atau Unit Penghasil Kas ("UPK") dikurangi biaya untuk menjual dengan nilai pakainya, kecuali aset tersebut tidak menghasilkan arus kas masuk yang sebagian besar independen dari aset atau kelompok aset lain.

Jika nilai tercatat aset lebih besar daripada nilai terpulihkannya, maka aset tersebut dipertimbangkan mengalami penurunan nilai dan nilai tercatat aset diturunkan menjadi sebesar nilai terpulihkannya.

Rugi penurunan nilai dari operasi yang berkelanjutan diakui pada laporan laba rugi dan penghasilan komprehensif lain sebagai biaya "Rugi Penurunan Nilai".

Dalam menghitung nilai pakai, estimasi arus kas masa depan neto didiskontokan ke nilai kini dengan menggunakan tingkat diskonto sebelum pajak yang menggambarkan penilaian pasar kini dari nilai waktu uang dan risiko spesifik atas aset.

**2. MATERIAL ACCOUNTING
INFORMATION (continued)**

s. Dividend Distributions

Dividend distributions to the Group's shareholders are recognized as liabilities in the consolidated financial statements in the period when the dividends are declared.

t. Impairment of Non – Financial Asset

The Group assesses at each annual reporting period whether there is an indication that an asset may be impaired. If any such indication exists, or when annual impairment testing for an asset (i.e., an intangible asset with an indefinite useful life, an intangible asset not yet available for use, or goodwill acquired in a business combination) is required, Group makes an estimate of the asset's recoverable amount.

An asset's recoverable amount is the higher of the asset's or Cash Generating Unit's ("CGU") fair value less costs to sell and its value in use, and is determined for an individual asset, unless the asset does not generate cash inflows that are largely independent of those from other assets or groups of assets.

Where the carrying amount of an asset exceeds its recoverable amount, the asset is considered impaired and is written down to its recoverable amount.

Impairment losses of continuing operations are recognized in the statement of profit or loss and other comprehensive income as "Impairment Losses".

In assessing the value in use, the estimated net future cash flows are discounted to their present value using a pre-tax discount rate that reflects current market assessments of the time value of money and the risks specific to the asset.



(Disajikan dalam jutaan Rupiah)

(Expressed in millions of Rupiah)

**2. INFORMASI KEBIJAKAN AKUNTANSI
MATERIAL** (lanjutan)

t. Penurunan Nilai Aset Non-Keuangan
(lanjutan)

Dalam menentukan nilai wajar dikurangi biaya untuk menjual, digunakan harga penawaran pasar terakhir, jika tersedia. Jika tidak terdapat transaksi tersebut, Grup menggunakan model penilaian yang sesuai untuk menentukan nilai wajar aset. Perhitungan-perhitungan ini dikuatkan oleh penilaian berganda atau indikator nilai wajar yang tersedia.

Penilaian dilakukan pada setiap akhir tahun pelaporan apakah terdapat indikasi bahwa rugi penurunan nilai yang telah diakui dalam tahun sebelumnya untuk aset selain goodwill mungkin tidak ada lagi atau mungkin telah menurun. Jika indikasi dimaksud ditemukan, maka Grup mengestimasi jumlah terpulihkan aset tersebut.

Kerugian penurunan nilai yang telah diakui dalam tahun sebelumnya untuk aset selain goodwill dibalik hanya jika terdapat perubahan asumsi-asumsi yang digunakan untuk menentukan jumlah terpulihkan aset tersebut sejak rugi penurunan nilai terakhir diakui. Dalam hal ini, jumlah tercatat aset dinaikkan ke jumlah terpulihkannya. Pembalikan tersebut dibatasi sehingga jumlah tercatat aset tidak melebihi jumlah terpulihkannya maupun jumlah tercatat, setelah dikurangi penyusutan, seandainya tidak ada rugi penurunan nilai yang telah diakui untuk aset tersebut pada tahun sebelumnya. Pembalikan rugi penurunan nilai diakui dalam laba rugi. Setelah pembalikan tersebut, penyusutan aset tersebut disesuaikan di tahun mendatang untuk mengalokasikan jumlah tercatat aset yang direvisi, dikurangi nilai sisanya, dengan dasar yang sistematis selama sisa umur manfaatnya.

**2. MATERIAL ACCOUNTING POLICY
INFORMATION** (continued)

t. Impairment of Non – Financial Asset
(continued)

In determining fair value less costs to sell, recent market transactions are taken into account, if available. If no such transactions can be identified, the Group use an appropriate valuation model to determine the fair value of the assets. These calculations are corroborated by valuation multiples or other available fair value indicators.

An assessment is made at each annual reporting period as to whether there is any indication that previously recognized impairment losses recognized for an asset other than goodwill may no longer exist or may have decreased. If such indication exists, the Group estimate the recoverable amount of those assets.

A previously recognized impairment loss for an asset other than goodwill is reversed only if there has been a change in the assumptions used to determine the asset's recoverable amount since the last impairment loss was recognized. If that is the case, the carrying amount of the asset is increased to its recoverable amount. The reversal is limited so that the carrying amount of the asset does not exceed its recoverable amount, nor exceed the carrying amount that would have been determined, net of depreciation, had no impairment loss been recognized for the asset in prior years. Reversal of an impairment loss is recognized in the profit or loss. After such a reversal, the depreciation charge on the said asset is adjusted in future years to allocate the asset's revised carrying amount, less any residual value, on a systematic basis over its remaining useful life.

(Disajikan dalam jutaan Rupiah)

(Expressed in millions of Rupiah)

2. INFORMASI KEBIJAKAN AKUNTANSI MATERIAL (lanjutan)

2. MATERIAL ACCOUNTING POLICY INFORMATION (continued)

u. Transaksi dengan Pihak yang Berelasi

Grup melakukan transaksi dengan pihak-pihak berelasi. Berdasarkan PSAK 7, "Pengungkapan Pihak-Pihak yang berelasi". Seluruh transaksi dan saldo material dengan pihak-pihak berelasi diungkapkan dalam catatan atas laporan keuangan.

u. Transactions with Related Parties

Group has transactions with related parties. In accordance with the PSAK 7, "Related Parties Disclosures". All significant transactions and balances with related parties are disclosed in the notes to financial Statements.

v. Pinjaman

Pada saat pengakuan awal, pinjaman diakui sebesar nilai wajar, dikurangi dengan biaya - biaya transaksi yang terjadi. Selanjutnya, pinjaman diukur sebesar biaya perolehan diamortisasi; selisih antara penerimaan (dikurangi biaya transaksi) dan nilai pelunasan dicatat pada laba rugi selama periode pinjaman dengan menggunakan metode bunga efektif.

v. Borrowings

Borrowings are recognised initially at fair value, net of transaction costs incurred. Borrowings are subsequently carried at amortised cost; any difference between the proceeds (net of transaction costs) and the redemption value is recognised in profit or loss over the period of the borrowings using the effective interest method.

Pinjaman diklasifikasikan sebagai liabilitas jangka pendek kecuali Grup memiliki hak tanpa syarat untuk menunda pembayaran liabilitas selama paling tidak 12 bulan setelah tanggal pelaporan.

Borrowings are classified as current liabilities unless Group has an unconditional right to defer the settlement of the liability for at least 12 months after the reporting date.

w. Aset dan Liabilitas Pengampunan Pajak

Sesuai dengan PSAK No. 70 mengenai "Akuntansi Aset dan Liabilitas Pengampunan Pajak", aset pengampunan pajak diukur sebesar biaya perolehan aset pengampunan pajak. Biaya perolehan aset pengampunan pajak merupakan *deemed cost* dan menjadi dasar bagi Entitas dalam melakukan pengukuran setelah pengakuan awal.

w. Tax Amnesty Assets and Liabilities

According with PSAK No. 70 regarding "Accounting for Tax Amnesty Assets and Liabilities", tax amnesty assets are measured at acquisition cost of tax amnesty assets. Cost of tax amnesty assets represents deemed cost and the Entity's basis on the measurement after the initial recognition.

Liabilitas pengampunan pajak diukur sebesar kewajiban kontraktual untuk menyerahkan kas atau setara kas untuk menyelesaikan kewajiban yang berkaitan langsung dengan perolehan aset pengampunan pajak. Grup mereklasifikasi aset dan liabilitas pengampunan pajak, ke dalam pos aset dan liabilitas serupa, ketika Grup mengukur kembali aset dan liabilitas pengampunan pajak berdasarkan nilai wajar sesuai dengan Standar Akuntansi Keuangan pada tanggal Surat Keterangan.

Tax amnesty liabilities are measured at the amount of contractual liabilities to deliver cash or cash equivalents to settle the obligations directly related to the acquisition of tax amnesty assets. Group reclassify tax amnesty assets and liabilities to similar post of assets and liability when Group remeasure the tax amnesty assets and liabilities according to respected Financial Accounting Standards on the date of Certificate Letter.



(Disajikan dalam jutaan Rupiah)

(Expressed in millions of Rupiah)

**2. INFORMASI KEBIJAKAN AKUNTANSI
MATERIAL (lanjutan)**

**w. Aset dan Liabilitas Pengampunan Pajak
(lanjutan)**

Grup mengakui selisih antara aset pengampunan pajak dan liabilitas pengampunan pajak di ekuitas sebagai bagian dari tambahan modal disetor. Jumlah tersebut tidak dapat diakui sebagai laba rugi direalisasi maupun direklasifikasi ke saldo laba. Grup mengakui uang tebusan yang dibayarkan dalam laba rugi pada periode Surat Keterangan diterima.

Grup melakukan penyesuaian atas saldo klaim, aset pajak tangguhan, dan provisi dalam laba rugi pada periode Surat Keterangan diterima sesuai Undang-Undang Pengampunan Pajak sebagai hilangnya hak yang telah diakui sebagai klaim atas kelebihan pembayaran pajak, aset pajak tangguhan atas akumulasi rugi pajak belum dikompensasi, dan provisi pajak sebelum menerapkan pernyataan ini.

x. Kombinasi Bisnis Entitas Sepengendali

Entitas menerapkan PSAK 38, "Kombinasi Bisnis Entitas Sepengendali". Berdasarkan PSAK tersebut, pengalihan aset, liabilitas, saham dan instrumen kepemilikan lain antara entitas sepengendali tidak akan menghasilkan suatu laba atau rugi bagi Entitas atau entitas individual yang berada dalam Entitas yang sama.

Oleh karena transaksi restrukturisasi antara entitas sepengendali tidak mengubah substansi ekonomi atas kepemilikan aset, liabilitas, saham atau instrumen kepemilikan lain yang dipertukarkan, aset atau liabilitas yang dialihkan harus dicatat berdasarkan nilai buku yang menggunakan metode penyatuan kepentingan (*pooling-of-interest*).

**2. MATERIAL ACCOUNTING POLICY
INFORMATION (continued)**

**w. Tax Amnesty Assets and Liabilities
(continued)**

Group shall recognize the difference between tax amnesty assets and liabilities in the equity as part of additional paid-in capital. The amount could not be recognized as a realized profit or loss and reclassified to retained earnings. Group recognize of redemption money in profit or loss at the period of the Certificate Letter is received.

Group adjust the balance of claims, deferred tax assets, and provisions in profit or loss in the period of the Certificate Letter is received in accordance to the Tax Amnesty Law as loss of rights that have been recognized as a claim for tax overpayment, deferred tax assets on accumulated tax losses which have not been compensated, and the tax provision before applying this Statements.

x. Business Combination for Entity Under Common Control

The Entity has adopted PSAK 38, "Business Combination for Entities under Common Control". Based on this PSAK, the transfer of asset, liability, shares and other ownership instruments among entities under common control does not result in any gain or loss to the Entity or individual entity within the same Entity.

Since the restructuring transaction among entities under common control does not change the economic substances of the ownerships of the asset, liability, shares or other ownership instruments which are being transferred, the transferred asset or liability should be recorded based on book value using the pooling-of-interests method.

(Disajikan dalam jutaan Rupiah)

(Expressed in millions of Rupiah)

2. INFORMASI KEBIJAKAN AKUNTANSI MATERIAL (lanjutan)	2. MATERIAL ACCOUNTING POLICY INFORMATION (continued)
<p>y. Peristiwa Setelah Tanggal Pelaporan</p> <p>Peristiwa akhir tahun yang memberikan informasi tambahan tentang kondisi Grup pada periode pelaporan (penyesuaian peristiwa) dicerminkan dalam laporan keuangan. Peristiwa setelah akhir tahun yang tidak menyesuaikan peristiwa diungkapkan dalam laporan keuangan konsolidasian yang material.</p> <p>z. Informasi segmen</p> <p>Grup menerapkan PSAK 5, "Segmen Operasi". PSAK ini memungkinkan pengguna laporan keuangan untuk mengevaluasi sifat dan dampak keuangan dari aktivitas bisnis yang mana Grup terlibat dan lingkungan ekonomi dimana Grup beroperasi.</p>	<p>y. Events After the Reporting Period</p> <p>Post year-end events that provide additional information about Group position at the reporting period (adjusting events) are reflected in the consolidated financial statements. Post year-end events that are not adjusting events are disclosed in the consolidated financial statements when material.</p> <p>z. Segment information</p> <p>The Group applied PSAK 5, "Operating Segments". The PSAK requires disclosures that will enable users of financial statements to evaluate the nature and financial effects of the business activities in which the Group engages and economic environments in which it operates.</p>
<p>3. SUMBER ESTIMASI KETIDAKPASTIAN</p> <p>Penyusunan laporan keuangan konsolidasian Grup mengharuskan manajemen untuk membuat pertimbangan, estimasi dan asumsi yang mempengaruhi jumlah yang dilaporkan dari pendapatan, beban, aset dan liabilitas, dan pengungkapan atas liabilitas kontijensi, pada akhir periode pelaporan. Ketidakpastian mengenai asumsi dan estimasi tersebut dapat mengakibatkan penyesuaian material terhadap nilai tercatat pada aset dan liabilitas dalam periode pelaporan berikutnya.</p> <p>Pertimbangan</p> <p>Pertimbangan berikut ini dibuat oleh manajemen dalam rangka penerapan kebijakan akuntansi yang memiliki pengaruh paling signifikan atas jumlah yang diakui dalam laporan keuangan konsolidasian:</p> <p>a. <u>Pajak penghasilan</u></p> <p>Pertimbangan signifikan dilakukan dalam menentukan provisi atas pajak penghasilan badan. Terdapat transaksi dan perhitungan tertentu yang penentuan pajak akhirnya adalah tidak pasti sepanjang kegiatan usaha normal. Grup mengakui liabilitas atas pajak penghasilan badan berdasarkan estimasi apakah akan terdapat tambahan pajak penghasilan badan.</p>	<p>3. SOURCE OF ESTIMATION UNCERTAINTY</p> <p>The preparation of the Group consolidated financial statements requires management to make judgments, estimates and assumptions that affect the reported amounts of revenues, expenses, assets and liabilities, and the disclosure of contingent liabilities, at the end of the reporting period. Uncertainty about these assumptions and estimates could result in outcomes that require a material adjustment to the carrying amount of the asset and liability affected in future periods.</p> <p>Judgments</p> <p>The following judgments are made by management in the process of applying the accounting policies that have the most significant effects on the amounts recognized in the consolidated financial statements:</p> <p>a. <u>Income tax</u></p> <p>Significant judgment is involved in determining the provision for corporate income tax. There are certain transactions and computation for which the ultimate tax determination is uncertain during the ordinary course of business. Group recognizes liabilities for expected corporate income tax based on estimates of whether additional corporate income tax will be due.</p>

(Disajikan dalam jutaan Rupiah)

(Expressed in millions of Rupiah)

3. SUMBER ESTIMASI KETIDAKPASTIAN
 (lanjutan)

Pertimbangan (lanjutan)

b. Sewa

Penentuan apakah suatu perjanjian mengandung unsur sewa membutuhkan pertimbangan yang cermat untuk menilai apakah perjanjian tersebut memberikan hak untuk mendapatkan secara substansial seluruh manfaat ekonomi dari penggunaan aset identifikasian dan hak untuk mengarahkan penggunaan aset identifikasian, bahkan jika hak tersebut tidak dijabarkan secara eksplisit di perjanjian.

Grup mempunyai beberapa perjanjian sewa di mana Grup bertindak sebagai penyewa untuk beberapa aset tertentu. Grup mengevaluasi apakah terdapat risiko dan manfaat kepemilikan yang signifikan dari aset sewaan yang dialihkan kepada penyewa berdasarkan PSAK 73, yang mensyaratkan Grup untuk membuat pertimbangan dan estimasi dari pengalihan risiko dan manfaat terkait atas kepemilikan aset sewaan.

Karena Grup tidak dapat dengan mudah menentukan suku bunga implisit, manajemen menggunakan suku bunga pinjaman inkremental sebagai tingkat diskonto.

Ada beberapa faktor yang perlu dipertimbangkan dalam menentukan suku bunga pinjaman inkremental, yang banyak di antaranya memerlukan pertimbangan untuk dapat secara andal mengukur penyesuaian yang diperlukan untuk sampai pada tingkat diskonto akhir.

3. SOURCE OF ESTIMATION UNCERTAINTY
 (continued)

Judgments (continued)

b. Leases

Determining whether an arrangement is or contains a lease requires careful judgement to assess whether the arrangement conveys a right to obtain substantially all the economic benefits from use of the asset throughout the period of use and right to direct the use of the asset, even if the right is not explicitly specified in the arrangement.

The Group has various lease agreements where the Group acts as a lessee in respect of certain assets. The Group evaluates whether significant risks and rewards of ownership of the leased asset are transferred to the lessee based on PSAK 73, which requires the Group to make judgements and estimates of transfer of risks and rewards of ownership of a leased asset.

Since the Group could not readily determine the implicit rate, management used incremental borrowing rate as a discount rate.

There are a number factors to consider in determining an incremental borrowing rate, many of which need judgement in order to be able to reliably quantify any necessary adjustments to arrive at the final discount rates.

(Disajikan dalam jutaan Rupiah)

(Expressed in millions of Rupiah)

**3. SUMBER ESTIMASI KETIDAKPASTIAN
(lanjutan)**

Pertimbangan (lanjutan)

b. Sewa (lanjutan)

Dalam menentukan suku bunga pinjaman inkremental, Grup mempertimbangkan faktor-faktor utama berikut: risiko kredit korporat Grup, jangka waktu sewa, jangka waktu pembayaran sewa, lingkungan ekonomi, waktu di mana sewa dimasukkan, dan mata uang di mana pembayaran sewa ditentukan.

Dalam menentukan jangka waktu sewa, Grup mempertimbangkan semua fakta dan keadaan yang menimbulkan insentif ekonomi untuk menggunakan opsi perpanjangan, atau tidak menggunakan opsi penghentian. Opsi perpanjangan (atau periode setelah opsi penghentian kontrak kerja) hanya termasuk dalam jangka waktu sewa jika cukup pasti akan diperpanjang (atau tidak dihentikan). Penilaian tersebut ditinjau jika terjadi peristiwa signifikan atau perubahan signifikan dalam situasi yang memengaruhi penilaian ini dan berada dalam kendali Grup. Untuk tahun yang berakhir pada tanggal 31 Desember 2023 dan 2022, tidak ada revisi persyaratan sewa untuk mencerminkan efek dari melaksanakan opsi perpanjangan.

c. Penentuan mata uang fungsional

Mata uang fungsional adalah mata uang dari lingkungan ekonomi primer di mana Grup beroperasi. Manajemen mempertimbangkan mata uang yang paling mempengaruhi pendapatan dan beban dari jasa yang diberikan serta mempertimbangkan indikator lainnya dalam menentukan mata uang yang paling tepat menggambarkan pengaruh ekonomi dari transaksi, kejadian dan kondisi yang mendasari.

**3. SOURCE OF ESTIMATION UNCERTAINTY
(continued)**

Judgments (continued)

b. Leases (continued)

In determining an incremental borrowing rate, the Group considers the following main factors: the Group corporate credit risk, the lease term, the lease payment term, the economic environment, the time at which the lease is entered into, and the currency in which the lease payments are denominated.

In determining the lease term, the Group considers all facts and circumstances that create an economic incentive to exercise an extension option, or not exercise a termination option. Extension options (or periods after termination options) are only included in the lease term if the lease is reasonably certain to be extended (or not terminated). The lease term is reviewed if a significant event or a significant change in circumstances occurs which affects this assessment and that is within the control of the Group. For the year ended December 31, 2023 and 2022, there is no revision of lease terms to reflect the effect of exercising extension.

c. Determination of functional currency

The functional currency is the currency of the primary economic environment in which the Group operates. The management considered the currency that mainly influences the revenue and cost of rendering services and other indicators in determining the currency that most faithfully represents the economic effects of the underlying transactions, events, and conditions.

(Disajikan dalam jutaan Rupiah)

(Expressed in millions of Rupiah)

3. SUMBER ESTIMASI KETIDAKPASTIAN
(lanjutan)

Pertimbangan (lanjutan)

d. Klasifikasi aset dan liabilitas keuangan

Grup menetapkan klasifikasi atas aset dan liabilitas tertentu sebagai aset keuangan dan liabilitas keuangan dengan mempertimbangkan bila definisi yang ditetapkan PSAK 71 dipenuhi. Dengan demikian, aset keuangan dan liabilitas keuangan diakui sesuai dengan kebijakan akuntansi Grup, seperti diungkapkan pada catatan 2f.

Estimasi dan asumsi

Asumsi utama masa depan dan sumber utama estimasi ketidakpastian lain pada tanggal pelaporan yang memiliki risiko signifikan bagi penyesuaian yang material terhadap nilai tercatat aset dan liabilitas untuk periode/tahun berikutnya diungkapkan di bawah ini.

Grup mendasarkan asumsi dan estimasi pada parameter yang tersedia pada saat laporan keuangan disusun. Asumsi dan situasi mengenai perkembangan masa depan mungkin berubah akibat perubahan pasar atau situasi di luar kendali Grup. Perubahan tersebut dicerminkan dalam asumsi terkait pada saat terjadinya.

a. Liabilitas Manfaat Karyawan

Penentuan liabilitas dan imbalan pasca kerja Grup bergantung pada pemilihan asumsi yang digunakan oleh aktuaris independen dalam menghitung jumlah-jumlah tersebut. Asumsi tersebut termasuk antara lain, tingkat diskonto, tingkat kenaikan gaji tahunan, tingkat pengunduran diri karyawan tahunan, tingkat kecacatan, umur pensiun dan tingkat kematian. Hasil aktual yang berbeda dari asumsi yang ditetapkan Grup langsung diakui dalam laba atau rugi pada saat terjadinya.

3. SOURCE OF ESTIMATION UNCERTAINTY
(continued)

Judgments (continued)

d. Classifications of financial assets and liabilities

The Group determines the classifications of certain assets and liabilities as financial assets and financial liabilities by judging if they meet the definition set forth in PSAK 71. Accordingly, the financial assets and financial liabilities are accounted for in accordance with the Group's accounting policies disclosed in note 2f.

Estimates and assumptions

The key assumptions concerning the future and other key sources of estimation uncertainty at the reporting date that have a significant risk of causing a material adjustment to the carrying amounts of assets and liabilities within the next financial period/year are disclosed below.

The Group based its assumptions and estimates on parameters available when the financial Statements were prepared. Existing circumstances and assumptions about future developments may change due to market changes or circumstances arising beyond the control of the Group. Such changes are reflected in the assumptions when they occur.

a. Employee Benefits Liabilities

The determination of the Group obligations and cost for post-employment benefits is dependent on its selection of certain assumptions used by the independent actuary in calculating such amounts. Those assumptions include among others, discount rates, future annual salary increase, annual employee turnover rate, disability rate, retirement age and mortality rate. Actual results that differ from the Group assumptions are recognized immediately in the profit or loss as and when they occurred.

(Disajikan dalam jutaan Rupiah)

(Expressed in millions of Rupiah)

3. SUMBER ESTIMASI KETIDAKPASTIAN
 (lanjutan)

Estimasi dan asumsi (lanjutan)

a. Liabilitas Manfaat Karyawan (lanjutan)

Sementara Grup berkeyakinan bahwa asumsi tersebut adalah wajar dan sesuai, perbedaan signifikan pada hasil aktual atau perubahan signifikan dalam asumsi yang ditetapkan Grup dapat mempengaruhi secara material liabilitas diestimasi atas imbalan pasca kerja dan beban imbalan pasca kerja.

b. Penyusutan aset tetap

Biaya perolehan aset tetap disusutkan dengan menggunakan metode garis lurus berdasarkan taksiran masa manfaat ekonomisnya. Manajemen mengestimasi masa manfaat ekonomis aset tetap antara 4 sampai dengan 20 tahun. Ini adalah umur yang secara umum diharapkan dalam industri di mana Grup menjalankan bisnisnya. Perubahan tingkat pemakaian dan perkembangan teknologi dapat mempengaruhi masa manfaat ekonomis dan nilai sisa aset, dan karenanya biaya penyusutan masa depan mungkin direvisi.

c. Cadangan penurunan nilai piutang usaha

Entitas menghitung KKE piutang usaha. Tingkat provisi adalah berdasarkan hari jatuh tempo atas kelompok segmen pelanggan yang mempunyai karakteristik risiko kredit yang serupa.

Entitas menyesuaikan pengalaman kerugian kredit historis dengan informasi *forward-looking*. Sebagai contoh, jika prakiraan atas kondisi ekonomi diperkirakan memburuk selama periode/tahun depan, yang dapat menyebabkan meningkatnya jumlah gagal bayar, tingkat gagal bayar historis disesuaikan. Pada setiap tanggal pelaporan, tingkat gagal bayar historis diperbaharui dan perubahan estimasi *forward-looking* dianalisis.

3. SOURCE OF ESTIMATION UNCERTAINTY
 (continued)

Estimates and assumptions (continued)

a. Employee Benefits Liabilities (continued)

While the Group believes that its assumptions are reasonable and appropriate, significant differences in the Group actual experiences or significant changes in the Group assumptions may materially affect its estimated liabilities for post-employment benefits and post-employment benefits expenses.

b. Depreciation of fixed assets

The costs of fixed assets are depreciated on a straight-line method over their estimated useful lives. Management estimates the useful lives of these fixed assets to be within 4 to 20 years. These are common life expectancies applied in the industries where the Group conducts its businesses. Changes in the expected level of usage and technological development could impact the economic useful lives and the residual values of these assets, and therefore future depreciation charges could be revised.

c. Provision for declining in value of accounts receivable

The Entity calculate ECL for accounts receivable. The provision rates are based on days past due for Groupings of various customer segments that have similar credit risk characteristics.

The Entity adjust the historical credit loss experience with forward-looking information. For instance, if forecast economic conditions are expected to deteriorate over the next period/year, which can lead to an increased number of defaults, the historical default rates are adjusted. At every reporting date, the historical observed default rates are updated and changes in the forward-looking estimates are analysed.



(Disajikan dalam jutaan Rupiah)

(Expressed in millions of Rupiah)

3. SUMBER ESTIMASI KETIDAKPASTIAN
 (lanjutan)

Estimasi dan asumsi (lanjutan)

c. Cadangan penurunan nilai piutang usaha
 (lanjutan)

Penilaian atas korelasi antara tingkat gagal bayar historis yang diobservasi, prakiraan atas kondisi ekonomi dan KKE merupakan estimasi yang signifikan. Jumlah KKE paling dipengaruhi oleh perubahan keadaan dan prakiraan kondisi ekonomi. Pengalaman kerugian kredit historis Entitas dan prakiraan kondisi ekonomi juga mungkin tidak menggambarkan gagal bayar aktual pelanggan di masa yang akan datang.

d. Cadangan penurunan nilai persediaan

Cadangan penurunan nilai persediaan diestimasi berdasarkan fakta dan situasi tersedia, termasuk kondisi fisik persediaan yang dimiliki, perubahan kondisi lingkungan dan kondisi pasar. Provisi cadangan dievaluasi kembali dan disesuaikan jika terdapat tambahan informasi yang mempengaruhi jumlah diestimasi.

e. Amortisasi aset tak berwujud

Biaya perolehan aset tak berwujud diamortisasi dengan menggunakan metode garis lurus berdasarkan taksiran masa manfaat ekonomisnya. Manajemen mengestimasi masa manfaat ekonomis aset tak berwujud 4 tahun. Ini adalah umur yang secara umum diharapkan dalam industri dimana Grup menjalankan bisnisnya.

3. SOURCE OF ESTIMATION UNCERTAINTY
 (continued)

Estimates and assumptions (continued)

c. Provision for declining in value of accounts receivable (continued)

The assessment of the correlation between historical observed default rates, and forecast economic conditions and ECLs is a significant estimate. The amount of ECLs is sensitive to changes in circumstances and of forecast economic conditions. The Entity's historical credit loss experience and forecast of economic conditions may also not be representative of customer's actual default in the future.

d. Provision for declining in value of inventories

Allowance for impairment of inventories is estimated based on available facts and circumstances, including the physical condition of inventories on hand, changes in environmental conditions and market conditions. Provisions for reserves are re-evaluated and adjusted if there is additional information that affects the estimated amount.

e. Amortization of intangible assets

The costs of intangible assets are amortized on a straight-line method over their estimated useful lives. Management estimates the useful lives of these intangible assets to be 4. These are common life expectancies applied in the industries where the Group conducts its businesses.

(Disajikan dalam jutaan Rupiah)

(Expressed in millions of Rupiah)

4. KAS DAN SETARA KAS

4. CASH AND CASH EQUIVALENT

Akun ini terdiri dari:

This account consists of:

	2023	2022	
Kas	100	149	Cash on hand
Bank			Banks
Rupiah			Rupiah
PT Bank Mandiri (Persero) Tbk	132.741	102.086	PT Bank Mandiri (Persero) Tbk
PT Bank OCBS NISP Tbk	17.860	14.010	PT Bank OCBS NISP Tbk
PT Bank Negara Indonesia (Persero) Tbk	578	20.225	PT Bank Negara Indonesia (Persero) Tbk
PT Bank Central Asia Tbk	4	4	PT Bank Central Asia Tbk
Dolar Amerika Serikat			United States Dollar
OCBC Bank (Malaysia) Bhd	61.601	-	OCBC Bank (Malaysia) Bhd
PT Bank Mandiri (Persero) Tbk	13.403	531	PT Bank Mandiri (Persero) Tbk
PT Bank Negara Indonesia (Persero) Tbk	1.789	62	PT Bank Negara Indonesia (Persero) Tbk
PT Bank OCBS NISP Tbk	270	-	PT Bank OCBS NISP Tbk
Euro Eropa			European Euro
PT Bank Mandiri (Persero) Tbk	3.638	3.546	PT Bank Mandiri (Persero) Tbk
Dolar Singapura			Singapore Dollar
OCBC Bank (Malaysia) Bhd	1	-	OCBC Bank (Malaysia) Bhd
Malaysia Ringgit			Ringgit Malaysia
OCBC Bank (Malaysia) Bhd	5.065	-	OCBC Bank (Malaysia) Bhd
Sub-jumlah	236.950	140.464	Sub-total
Deposito berjangka			Time deposits
Rupiah			Rupiah
PT Bank Negara Indonesia (Persero) Tbk	43.586	50.000	PT Bank Negara Indonesia (Persero) Tbk
Jumlah	280.636	190.613	Total

Tidak terdapat saldo kas dan setara kas kepada pihak berelasi.

There are no cash and cash equivalents balances to related party.

Kisaran suku bunga tahunan deposito berjangka adalah 5,00%-5,10% dan 4,25% per tahun pada 31 Desember 2023 dan 2022.

The interest rates of time deposits are 5.00%-5.10% and 4.25% per annum as of December 31, 2023 and 2022.

(Disajikan dalam jutaan Rupiah)

(Expressed in millions of Rupiah)

5. INVESTASI JANGKA PENDEK

5. SHORT-TERM INVESTMENT

Saldo dan mutasi investasi jangka pendek untuk tahun yang berakhir pada tanggal 31 Desember 2023 dan 2022:

Balances and mutations of short-term investments for the years ended December 31, 2023 and 2022:

2023						
	Saldo Awal/ Beginning Balance	Penempatan/ Placement	Penarikan/ Withdrawal	Keuntungan realisasi dan belum terrealisasi investasi/ Realized and unrealized gains on investments	Saldo Akhir/ Ending Balance	
PT Bahana TCW Investment Management	160.009	466.758	(579.152)	2.716	50.331	PT Bahana TCW Investment Management
PT Mandiri Manajemen Investasi	-	56.000	(50.613)	637	6.024	PT Mandiri Manajemen Investasi
PT Batavia Prosperindo Aset Manajemen	-	73.000	(73.237)	237	-	PT Batavia Prosperindo Aset Manajemen
PT BNI Asset Management	-	32.000	(32.167)	167	-	PT BNI Asset Management
Jumlah	160.009	627.758	(735.169)	3.757	56.355	Total
2022						
	Saldo Awal/ Beginning Balance	Penempatan/ Placement	Penarikan/ Withdrawal	Keuntungan realisasi dan belum terrealisasi investasi/ Realized and unrealized gains on investments	Saldo Akhir/ Ending Balance	
PT Bahana TCW Investment Management	-	499.713	(341.344)	1.640	160.009	PT Bahana TCW Investment Management
PT Mandiri Manajemen Investasi	7.006	93.000	(100.327)	321	-	PT Mandiri Manajemen Investasi
PT Batavia Prosperindo Aset Manajemen	-	84.000	(84.245)	245	-	PT Batavia Prosperindo Aset Manajemen
PT Manulife Aset Manajemen Indonesia	-	66.900	(67.143)	243	-	PT Manulife Aset Manajemen Indonesia
PT Danareksa Investment Management	-	109.000	(109.429)	429	-	PT Danareksa Investment Management
Jumlah	7.006	852.613	(702.488)	2.878	160.009	Total

Investasi jangka pendek merupakan investasi reksa dana pasar uang dan reksa dana pendapatan tetap.

Short-term investments are money market funds and fixed income funds.

(Disajikan dalam jutaan Rupiah)

(Expressed in millions of Rupiah)

6. PIUTANG USAHA

6. ACCOUNTS RECEIVABLE

Akun ini terdiri dari:

This account consists of:

	2023	2022	
<u>Pihak berelasi (Catatan 30)</u>			<u>Related parties (Note 30)</u>
NKA Energy Ventures Sdn Bhd	9.081	-	NKA Energy Ventures Sdn Bhd
PT Buana Pratama Abadi	-	17	PT Buana Pratama Abadi
Sub-jumlah	9.081	17	Sub-total
<u>Pihak ketiga</u>			<u>Third parties</u>
PT Bumi Nusantara Jaya	31.639	-	PT Bumi Nusantara Jaya
PT Pertamina Hulu Mahakam	20.859	21.787	PT Pertamina Hulu Mahakam
PT Wintermar	9.672	-	PT Wintermar
PT Pertamina Hulu Kalimantan Timur	9.341	15.335	PT Pertamina Hulu Kalimantan Timur
PT Surf Marine Indonesia	8.579	2.819	PT Surf Marine Indonesia
Chiyoda Saipem Tripatra SAE Joint Operation	6.754	6.422	Chiyoda Saipem Tripatra SAE Joint Operation
PT Suasa Benua Sukses	3.603	-	PT Suasa Benua Sukses
Kangean Energy Indonesia Ltd	2.708	-	Kangean Energy Indonesia Ltd
Sumatra Wahana Perkasa	2.219	-	Sumatra Wahana Perkasa
PT Offshore Works Indonesia	2.096	8.050	PT Offshore Works Indonesia
BP Berau Ltd	2.087	6.521	BP Berau Ltd
PT Pertamina Hulu Energi WMO	2.041	3.042	PT Pertamina Hulu Energi WMO
PT Pertamina Hulu Energi OSES	877	-	PT Pertamina Hulu Energi OSES
PT Subitu Trans Maritim	835	-	PT Subitu Trans Maritim
Genting Oil Kasuri Pte. Ltd	255	518	Genting Oil Kasuri Pte. Ltd
PT Warma Trierindo	37	8.272	PT Warma Trierindo
PT Meindo Elang Indah	16	6.579	PT Meindo Elang Indah
PT Pertamina Trans Kontinental	-	8.999	PT Pertamina Trans Kontinental
PT Bahtera Niaga Internasional	-	5.691	PT Bahtera Niaga Internasional
PT Seascope Surveys Indonesia	-	5.194	PT Seascope Surveys Indonesia
PT Taka Geodrill Indonesia	-	2.981	PT Taka Geodrill Indonesia
Exxonmobil Cepu Limited	-	1.701	Exxonmobil Cepu Limited
PT Saipem Indonesia	-	1.249	PT Saipem Indonesia
Lain-lain (masing-masing di bawah Rp500)	717	585	Others (each below Rp500)
Sub-jumlah	104.335	105.745	Sub-total
Dikurangi: cadangan kerugian penurunan nilai	(2.096)	-	Less: provision for declining in value
Sub-jumlah, neto	102.239	105.745	Sub-total, net
Jumlah	111.320	105.762	Total

(Disajikan dalam jutaan Rupiah)

(Expressed in millions of Rupiah)

6. PIUTANG USAHA (lanjutan)

6. ACCOUNTS RECEIVABLE (continued)

Berdasarkan mata uang:

Based on currencies:

	2023	2022	
<u>Pihak berelasi (Catatan 30)</u>			<u>Related parties (Note 30)</u>
Dolar Amerika Serikat	9.081	-	United States Dollar
Rupiah	-	17	Rupiah
Sub-jumlah	9.081	17	Sub-total
<u>Pihak ketiga</u>			<u>Third parties</u>
Rupiah	88.796	86.638	Rupiah
Dolar Amerika Serikat	15.539	19.107	United States Dollar
Sub-jumlah	104.335	105.745	Sub-total
Dikurangi: cadangan kerugian penurunan nilai	(2.096)	-	Less: provision for declining in value
Sub-jumlah, neto	102.239	105.745	Sub-total, net
Jumlah	111.320	105.762	Total

Analisa umur piutang usaha adalah sebagai berikut:

Aging analysis on accounts receivables are follows:

	2023	2022	
<u>Pihak berelasi (Catatan 30)</u>			<u>Related parties (Note 30)</u>
Belum jatuh tempo	-	17	Not yet due
Telah jatuh tempo:			Overdue:
31-60 hari	9.081	-	31-60 days
Sub-jumlah	9.081	17	Sub-total
<u>Pihak ketiga</u>			<u>Third parties</u>
Belum jatuh tempo	86.234	87.331	Not yet due
Telah jatuh tempo:			Overdue:
1-30 hari	5.376	7.272	1-30 days
31-60 hari	10.613	8.088	31-60 days
Lebih dari 90 hari	2.112	3.054	Over 90 days
Sub-jumlah	104.335	105.745	Sub-total
Dikurangi: cadangan kerugian penurunan nilai	(2.096)	-	Less: provision for declining in value
Sub-jumlah, neto	102.239	105.745	Sub-total, net
Jumlah	111.320	105.762	Total

(Disajikan dalam jutaan Rupiah)

(Expressed in millions of Rupiah)

6. PIUTANG USAHA (lanjutan)

Analisa umur piutang usaha adalah sebagai berikut:

2023		
Saldo awal tahun	-	<i>Balance at beginning of the year</i>
Ditambah: cadangan tahun berjalan	2.096	<i>Add: provision in current year</i>
Jumlah	2.096	Total

Berdasarkan hasil penelaahan terhadap piutang usaha masing-masing pelanggan pada 31 Desember 2022, manajemen Grup berkeyakinan tidak terdapat bukti objektif bahwa piutang usaha mengalami penurunan nilai dan pada 31 Desember 2023, manajemen Grup berpendapat bahwa cadangan penurunan nilai piutang usaha cukup memadai untuk menutupi kemungkinan kerugian dari tidak tertagihnya piutang usaha tersebut.

6. ACCOUNTS RECEIVABLE (continued)

Aging analysis on accounts receivables are follows:

Based on the review of accounts receivables of each customer as of December 31, 2022, the Group's management believes that there is no objective evidence that the accounts receivables are impaired and as of December 31, 2023, Group management believes that the allowance for impairment of accounts receivables is adequate to cover possible losses from uncollectible accounts receivables.

7. PIUTANG LAIN-LAIN

Akun ini terdiri dari:

	2023	2022	
<u>Pihak berelasi (Catatan 30)</u>			<u><i>Related parties (Note 30)</i></u>
PT Buana Pratama Abadi	2.506	1.575	<i>PT Buana Pratama Abadi</i>
<u>Pihak ketiga</u>			<u><i>Third parties</i></u>
Karyawan	119	400	<i>Employee</i>
Lain-lain	1.766	1.914	<i>Other</i>
Sub-jumlah	1.885	2.314	Sub-total
Jumlah	4.391	3.889	Total

Berdasarkan *nature*:

	2023	2022	
Transaksi keuangan	4.291	3.830	<i>Financial transaction</i>
Bukti potong PPh 23 yang belum diterima	100	59	<i>Proof of deducting PPh 23 that has not been received</i>
Jumlah	4.391	3.889	Total

Berdasarkan hasil penelaahan terhadap piutang lain-lain pada akhir tahun, manajemen Grup berkeyakinan tidak terdapat bukti objektif bahwa piutang lain-lain mengalami penurunan nilai, dan oleh karena itu tidak ditentukan adanya penurunan nilai piutang lain-lain.

7. OTHER RECEIVABLES

This account consists of:

Based on the review of other receivables at the end of the year, the management of the Group believe there is no objective evidence that the other receivables are impaired, and therefore impairment of other receivables are not determined.

**PT PELAYARAN NASIONAL EKALYA
PURNAMASARI Tbk DAN ENTITAS ANAK
CATATAN ATAS LAPORAN KEUANGAN
KONSOLIDASIAN (lanjutan)**

Untuk tahun-tahun yang berakhir pada tanggal
31 Desember 2023 dan 2022

**PT PELAYARAN NASIONAL EKALYA
PURNAMASARI Tbk AND ITS SUBSIDIARIES
NOTES TO CONSOLIDATED FINANCIAL
STATEMENTS (continued)**

For the years ended
December 31, 2023 and 2022

(Disajikan dalam jutaan Rupiah)

(Expressed in millions of Rupiah)

8. PERSEDIAAN

Akun ini merupakan material berupa suku cadang sebesar Rp80.332 dan Rp55.064 masing-masing pada tanggal 31 Desember 2023 dan 2022.

Berdasarkan evaluasi yang dilakukan, manajemen Grup berpendapat bahwa tidak terdapat penurunan nilai persediaan pada tanggal 31 Desember 2023 dan 2022.

8. INVENTORIES

This account represents materials as spareparts amounting to Rp80,332 and Rp55,064 respectively as of December 31, 2023 and 2022.

Based on the evaluation, the management of the Group believe there are no impairment in the value of inventories as of December 31, 2023 and 2022.

9. UANG MUKA PEMBELIAN

Akun ini terdiri dari:

9. PURCHASE ADVANCES

This account consists of:

	2023	2022	
Bagian lancar			Current portion
<u>Pihak berelasi (Catatan 30)</u>			<u>Related party (Note 30)</u>
PT Graha Aska	-	568	PT Graha Aska
<u>Pihak ketiga</u>			<u>Third parties</u>
Lain-lain	3.022	2.590	Others
Jumlah uang muka pembelian bagian lancar	3.022	3.158	Total purchase advance part of current portion
Bagian tidak lancar			Non-current portion
<u>Pihak berelasi (Catatan 30)</u>			<u>Related party (Note 30)</u>
PT Orela Shipyard	-	5.647	PT Orela Shipyard
<u>Pihak ketiga</u>			<u>Third parties</u>
Singapore Jinteng International Pte Ltd	29.558	6.942	Singapore Jinteng International Pte Ltd
First Intelligence Ltd	23.594	-	First Intelligence Ltd
Gnee Steel Co. Pte Ltd	9.513	-	Gnee Steel Co. Pte Ltd
Longmarch Shipping Pte Ltd	2.087	-	Longmarch Shipping Pte Ltd
PT Elmount Logistik Nusantara	857	-	PT Elmount Logistik Nusantara
Chuan Leong Metalimpex Co. Pte Ltd	-	3.514	Chuan Leong Metalimpex Co. Pte Ltd
PT Bintang Intipersada Shipyard	-	2.497	PT Bintang Intipersada Shipyard
Kongsberg Maritime Pte Ltd	-	1.033	Kongsberg Maritime Pte Ltd
Sub-jumlah	65.609	13.986	Sub-total
Jumlah uang muka pembelian bagian tidak lancar	65.609	19.633	Total purchase advance part of non-current portion

Uang muka bagian lancar merupakan uang muka pembelian suku cadang kapal dan uang muka bagian tidak lancar merupakan uang muka perbaikan kapal kapal dan perangkat lunak.

Current portion of advances represent purchase advance on vessel's spare parts and non current portion of advances represent repair on vessel and software.

(Disajikan dalam jutaan Rupiah)

(Expressed in millions of Rupiah)

10. BEBAN DIBAYAR DI MUKA

10. PREPAID EXPENSES

Akun ini terdiri dari:

This account consists of:

	2023	2022	
Asuransi	4.420	2.500	Insurance
Lain-lain	741	690	Others
Jumlah	5.161	3.190	Total

11. ASET LAINNYA

11. OTHER ASSETS

Akun ini terdiri dari:

This account consists of:

	2023	2022	
Aset lancar lainnya:			Other current assets:
Deposito yang dijaminkan			Guaranteed time deposit
Rupiah			Rupiah
PT Bank Mandiri (Persero) Tbk	26.574	35.847	PT Bank Mandiri (Persero) Tbk
Lain-lain			Others
Beban operasional	22.872	12.457	Operating expenses
Jumlah aset lancar lainnya	49.446	48.304	Total other current assets
Aset tidak lancar lainnya:			Other non-current assets:
Deposito yang dijaminkan			Guaranteed time deposit
Rupiah			Rupiah
PT Bank Mandiri (Persero) Tbk	25.000	-	PT Bank Mandiri (Persero) Tbk

Pada tanggal 31 Desember 2023 dan 2022, deposito berjangka yang dijaminkan untuk aktivitas operasi dan utang bank PT Patriot Teknologi Maritim (pihak berelasi) dan PT Orela Shipyards (pihak berelasi).

As of December 31, 2023 and 2022, time deposits pledged for operating activities and bank loan of PT Patriot Teknologi Maritim (related party) and PT Orela Shipyards (related party).

12. PENYERTAAN SAHAM

12. INVESTMENT IN SHARE

Akun ini terdiri dari:

This account consists of:

	2023	2022	
Nilai perolehan investasi:			Cost of investments:
NKA Energy Ventures Sdn. Bhd	3.676	-	NKA Energy Ventures Sdn. Bhd
PT Buana Pratama Abadi	3.600	3.600	PT Buana Pratama Abadi
Sub-jumlah	7.276	3.600	Sub-total
Bagian keuntungan (kerugian) investasi, neto	3.930	(323)	Gain (loss) portion of investment, net
Jumlah	11.206	3.277	Total

(Disajikan dalam jutaan Rupiah)

(Expressed in millions of Rupiah)

12. PENYERTAAN SAHAM (lanjutan)

12. INVESTMENT IN SHARE (continued)

a. PT Buana Pratama Abadi

Berdasarkan Akta Notaris Meissie Pholuan, SH. No 20 tanggal 9 November 2022, Entitas membeli kepemilikan saham PT Buana Pratama Abadi milik Darma Sutono sebanyak 1.500 lembar dan kepemilikan saham Lilik Mas'Udah 5.250 lembar saham dengan nilai nominal masing-masing Rp100.000 (nilai penuh) atau setara 45% dari total modal disetor. Atas perubahan susunan pemegang saham telah mendapat keputusan dari Kementerian Hukum dan Hak Asasi Manusia Republik Indonesia dengan surat keputusan No. AHU-AH.01.09-0022615 tanggal 16 Juni 2022.

Berdasarkan Akta Notaris Allycia Tanujaya, SH.,M.Kn. No 20 tanggal 30 Desember 2022, Entitas asosiasi meningkatkan modal dasar dari Rp1.500 menjadi Rp12.000 dan meningkatkan modal disetor dari Rp1.500 menjadi Rp8.000 masing-masing saham bernilai Rp100.000 (nilai penuh). Entitas melakukan peningkatan modal disetor menjadi Rp3.277 atau setara 45% dari total modal disetor PT Buana Pratama Abadi. Atas perubahan anggaran dasar PT Buana Pratama Abadi telah mendapat keputusan dari Kementerian Hukum dan Hak Asasi Manusia Republik Indonesia dengan surat keputusan No. AHU-0010467.AH.01.02. tahun 2023 tanggal 15 Februari 2023.

b. NKA Energy Ventures Sdn. Bhd

Berdasarkan perjanjian jual beli tanggal 2 Februari 2023, Kazo Marine (M) Sdn Bhd membeli sebagian saham NKA Energy Ventures Sdn. Bhd sebanyak 490.000 lembar saham setara dengan 49% dari total modal ditempatkan dengan biaya perolehan sebesar Rp3.676.

a. PT Buana Pratama Abadi

Based on the Deed of Notary Meissie Pholuan, SH. No. 20 dated November 9, 2022, the Entity purchased 1,500 shares of PT Buana Pratama Abadi owned by Darma Sutono and 5,250 shares of Lilik Mas'Udah shares with a nominal value of Rp100,000 each (full amount) or equivalent to 45% of the total paid-up capital. The change in the composition of shareholders has received a decision from the Minister of Law and Human Rights of the Republic of Indonesia with Decree No. AHU-AH.01.09-0022615 dated June 16, 2022.

Based on the Deed of Notary Allycia Tanujaya, SH., M.Kn. No 20 dated December 30, 2022, Associated company increased authorized capital from Rp1,500 to Rp12,000 and increased paid-up capital from Rp1,500 to Rp8,000 each share worth Rp100,000 (full amount). The Entity increased the paid-in capital to Rp3,277 or the equivalent of 45% of the total paid-up capital of PT Buana Pratama Abadi. Regarding the amendment to the articles of association, PT Buana Pratama Abadi has received a decision from the Minister of Law and Human Rights of the Republic of Indonesia with Decree No. AHU-0010467.AH.01.02. in 2023 on February 15, 2023.

b. NKA Energy Ventures Sdn. Bhd

Based on the sale and purchase agreement dated February 2, 2023, the Kazo Marine (M) Sdn BHD purchased part 490,000 of the shares of NKA Energy Ventures Sdn. Bhd equivalent to 49% of total capital share an acquisition cost of Rp3,676.

(Disajikan dalam jutaan Rupiah)

(Expressed in millions of Rupiah)

13. ASET TETAP

13. FIXED ASSETS

Saldo dan mutasi untuk tahun yang berakhir pada
tanggal 31 Desember 2023:

The balance and movement for the year ended
December 31, 2023:

2023								
Saldo Awal/ Beginning Balance	Penambahan/ Additions	Akuisisi entitas anak/ Acquisition of subsidiaries	Pengurangan/ Deductions	Reklasifikasi/ Reclassifications	Translasi/ Translation	Saldo Akhir/ Ending Balance		
Harga							At	
Perolehan							Cost	
Bangunan	17.311	31.654	-	-	3.224	52.189	Buildings	
Kapal	1.327.171	209.365	36.869	51.373	-	1.521.041	Vessels	
Kendaraan	10.431	110	-	-	-	10.541	Vehicles	
Peralatan kapal	13.635	-	-	-	-	13.635	Vessel equipments	
Inventaris kantor	2.726	12	-	-	-	2.738	Office Equipments	
Biaya pemugaran	80.182	4.135	-	633	111	83.795	Docking Cost	
Sub-jumlah	1.451.456	245.276	36.869	52.006	3.335	(991)	1.683.939	Sub-total
Aset tetap dalam pembangunan							Construction in Progress	
Bangunan	13.855	-	-	-	(3.543)	10.312	Building	
Kapal	23.081	162.901	-	2.417	(111)	183.454	Vessel	
Sub-jumlah	36.936	162.901	-	2.417	(3.654)	-	193.766	Sub-total
Jumlah	1.488.392	408.177	36.869	54.423	(319)	(991)	1.877.705	Total
Akumulasi Penyusutan							Accumulated Depreciation	
Bangunan	5.208	866	-	-	-	6.074	Buildings	
Kapal	95.036	100.379	10.565	12.926	-	192.766	Vessels	
Kendaraan	7.659	1.100	-	-	-	8.759	Vehicles	
Peralatan kapal	9.850	1.081	-	-	-	10.931	Vessel equipments	
Inventaris kantor	2.379	199	-	-	-	2.578	Office Equipments	
Biaya pemugaran	37.264	17.153	-	260	-	54.157	Docking cost	
Jumlah	157.396	120.778	10.565	13.186	-	(288)	275.265	Total
Nilai Buku	1.330.996						1.602.440	Net Book Value

(Disajikan dalam jutaan Rupiah)

(Expressed in millions of Rupiah)

13. ASET TETAP (lanjutan)

13. FIXED ASSETS (continued)

Saldo dan mutasi untuk tahun yang berakhir pada
 tanggal 31 Desember 2022:

The balance and movement for the year ended
 December 31, 2022 is:

		2022						
	Saldo Awal/ Beginning Balance	Penambahan/ Additions	Akuisisi entitas anak/ Acquisition of subsidiaries	Pengurangan/ Deductions	Reklasifikasi/ Reclassifications	Translasi/ Translation	Saldo Akhir/ Ending Balance	
Harga								At
Perolehan								Cost
Bangunan	17.311	-	-	-	-	-	17.311	Buildings
Kapal	1.288.286	27.811	-	-	11.074	-	1.327.171	Vessels
Kendaraan	9.119	1.312	-	-	-	-	10.431	Vehicles
Peralatan kapal	11.356	144	-	-	2.135	-	13.635	Vessel equipments
Inventaris kantor	2.726	-	-	-	-	-	2.726	Office equipments
Biaya pemugaran	75.550	4.632	-	-	-	-	80.182	Docking cost
Sub-jumlah	1.404.348	33.899	-	-	13.209	-	1.451.456	Sub-total
Aset tetap dalam pembangunan								Construction in Progress
Bangunan	-	13.855	-	-	-	-	13.855	Building
Kapal	31.048	5.242	-	-	(13.209)	-	23.081	Vessel
Sub-jumlah	31.048	19.097	-	-	(13.209)	-	36.936	Sub-total
Jumlah	1.435.396	52.996	-	-	-	-	1.488.392	Total
Akumulasi								Accumulated
Penyusutan								Depreciation
Bangunan	4.342	866	-	-	-	-	5.208	Buildings
Kapal	-	95.036	-	-	-	-	95.036	Vessels
Kendaraan	6.639	1.020	-	-	-	-	7.659	Vehicles
Peralatan kapal	9.270	580	-	-	-	-	9.850	Vessel equipments
Inventaris kantor	2.109	270	-	-	-	-	2.379	Office equipments
Biaya pemugaran	20.805	16.459	-	-	-	-	37.264	Docking cost
Jumlah	43.165	114.231	-	-	-	-	157.396	Total
Nilai Buku	1.392.231						1.330.996	Net Book Value

(Disajikan dalam jutaan Rupiah)

(Expressed in millions of Rupiah)

13. ASET TETAP (lanjutan)

13. FIXED ASSETS (continued)

Penambahan aset tetap termasuk dari transaksi sebagai berikut:

The addition of fixed assets is included from the following transactions:

	2023	2022	
Utang bank	285.815	-	Bank loan
Akuisisi entitas anak	36.869	-	Acquisition of subsidiaries
Aset tetap dalam pembangunan	3.335	13.209	Construction in progress
Uang muka pembelian	-	255	Advance to supplier
Jumlah	40.204	13.464	Total

Penyusutan dibebankan sebagai berikut:

Depreciation expenses charged are as follows:

	2023	2022	
Beban pokok pendapatan (Catatan 25)	119.693	113.146	Cost of revenues (Note 25)
Beban umum dan administrasi (Catatan 27)	1.085	1.085	General and administrative expenses (Note 27)
Jumlah	120.778	114.231	Total

Penjualan aset tetap kepemilikan langsung adalah sebagai berikut:

The sale of direct ownership of fixed asset are as follow:

	2023	
Harga jual	37.417	Selling price
Nilai buku	38.820	Book value
Rugi penjualan aset (Catatan 29)	(1.403)	Loss on sale of fixed asset (Note 29)

Pada tahun 2023, pengurangan atas aset dalam pembangunan kapal sebesar Rp2.417 merupakan biaya-biaya atas kerusakan kapal yg di klaim.

In 2023, the reduction of assets construction in progres vessel amounting to Rp2,417 represents costs for damage to the vessel claimed.

Pada tahun 2023, aset tetap dalam pembangunan bangunan sebesar Rp319, direklasifikasi ke akun aset tak berwujud (Catatan 14).

In 2023, construction in progress building amounting to Rp319, was reclassified to intangible assets account (Note 14).

(Disajikan dalam jutaan Rupiah)

(Expressed in millions of Rupiah)

13. ASET TETAP (lanjutan)

13. FIXED ASSETS (continued)

Pada tanggal 31 Desember 2023, aset tetap dalam pembangunan memiliki estimasi waktu penyelesaian pada tahun 2024, dengan presentase sebesar:

On December 31, 2023, construction in progress has estimated time of completion in 2024, with a percentage of completion:

	2023	2022	
Bangunan	95%	87%	Building
Kapal	70% - 95%	60% - 92%	Vessel

Nilai buku aset tetap apabila dengan menggunakan model biaya pada tanggal 31 Desember 2023 dan 2022 adalah sebagai berikut:

Book value of fixed assets if using the cost model as of December 31, 2023 and 2022 are as follows:

	2023	2022	
Kepemilikan langsung			Direct ownership
Kapal	865.376	724.622	Vessels

Aset tetap Grup telah diasuransikan terhadap kerusakan lambung dan kerusakan kapal (*Hull Machinery and Increase Value*), perlindungan dan penggantian terhadap pihak ketiga serta ganti rugi yang disebabkan karena pencemaran lingkungan, sehubungan dengan pengoperasian kapal (*Protection & indemnity* atau *P&I*) dan asuransi penyingkiran kerangka kapal dengan jumlah pertanggungan sebesar Rp736.919 dan USD1.305 pada tahun 2023, Rp697.454 dan USD1.629 pada tahun 2022.

Fixed assets of the Group are covered by insurance against hull damage and vessel (*Hull Machinery and Increase Value*), protection and reimbursement of third parties and damages caused by environmental pollution, in connection with the operation of vessels (*Protection & Indemnity or P&I*) and insurance of wreck removal with total coverage amounting to Rp736,919 and USD1,305 for the year 2023, Rp697,454 and USD1,629 for the year 2022.

Manajemen berpendapat bahwa jumlah pertanggungan asuransi tersebut adalah cukup untuk menutup kerugian dari risiko atas aset yang dipertanggungjawabkan.

Management believes that the insurance coverage is adequate to cover all possible losses to the assets insured.

Aset tetap tertentu milik Entitas dijadikan jaminan atas utang bank jangka panjang (Catatan 19).

Certain fixed assets which are owned by the Entity are used as collateral for bank loans long terms (Notes 19).

Berdasarkan evaluasi yang dilakukan, selain penurunan nilai kapal manajemen Grup berpendapat bahwa tidak terdapat peristiwa atau perubahan keadaan yang menunjukkan adanya penurunan nilai aset tetap Grup pada tanggal-tanggal 31 Desember 2023 dan 2022.

Based on the evaluation, other than the impairment of vessels, the management of the Group believe there are no events or changes in circumstances that indicate an impairment of fixed assets of the Group as of December 31, 2023 and 2022.

(Disajikan dalam jutaan Rupiah)

(Expressed in millions of Rupiah)

14. ASET TAK BERWUJUD

14. INTANGIBLE ASSET

Saldo dan mutasi untuk tahun yang berakhir pada
 tanggal 31 Desember 2023 dan 2022:

The balance and movement for the year
 ended December 31, 2023 and 2022 is:

2023						
	Saldo awal/ Beginning balance	Penambahan/ Additions	Pengurangan/ Deductions	Reklasifikasi/ Reclassifications	Saldo akhir/ Ending balance	
Biaya perolehan						Acquisition cost
Perangkat lunak	749	1.433	-	319	2.501	Software
Perangkat lunak dalam proses	-	376	-	-	376	Software in progress
Jumlah	749	1.809	-	319	2.877	Total
Akumulasi penyusutan						Accumulated depreciation
Perangkat lunak	195	289	-	-	484	Software
Nilai buku	554				2.393	Net book value

2022						
	Saldo awal/ Beginning balance	Penambahan/ Additions	Pengurangan/ Deductions	Reklasifikasi/ Reclassifications	Saldo akhir/ Ending balance	
Biaya perolehan						Acquisition cost
Perangkat lunak	689	60	-	-	749	Software
Jumlah	689	60	-	-	749	Total
Akumulasi penyusutan						Accumulated depreciation
Perangkat lunak	15	180	-	-	195	Software
Nilai buku	674				554	Net book value

Penyusutan dibebankan sebagai berikut:

Depreciation expenses charged are as follows:

	2023	2022	
Beban umum dan administrasi (Catatan 27)	265	180	General and administrative expenses (Note 27)
Beban pokok pendapatan (Catatan 25)	24	-	Cost of revenues (Note 25)
Jumlah	289	180	Total

Penambahan aset tak berwujud sebesar Rp319 adalah reklasifikasi dari aset tetap (Catatan 13).

Addition of intangible assets amounting to Rp319 is a reclassification from fixed assets (Note 13).

(Disajikan dalam jutaan Rupiah)

(Expressed in millions of Rupiah)

15. ASET HAK-GUNA

15. RIGHT-OF-USE ASSETS

Saldo dan mutasi untuk tahun yang berakhir
 pada tanggal 31 Desember 2023 dan 2022:

The balance and movement for the year ended
 December 31, 2023 and 2022 is:

2023						
	Saldo awal/ Beginning balance	Penambahan/ Additions	Pengurangan/ Deductions	Penyesuaian/ Adjustments	Saldo akhir/ Ending balance	
Biaya perolehan						Acquisition cost
Bangunan	9.216	-	427	(2.787)	6.002	Buildings
Jumlah	9.216	-	427	(2.787)	6.002	Total
Akumulasi penyusutan						Accumulated depreciation
Bangunan	4.238	847	320	(518)	4.247	Buildings
Nilai buku	4.978				1.755	Net book value

2022						
	Saldo awal/ Beginning balance	Penambahan/ Additions	Pengurangan/ Deductions	Penyesuaian/ Adjustments	Saldo akhir/ Ending balance	
Biaya perolehan						Acquisition cost
Bangunan	6.151	5.059	-	(1.994)	9.216	Buildings
Jumlah	6.151	5.059	-	(1.994)	9.216	Total
Akumulasi penyusutan						Accumulated depreciation
Bangunan	2.708	1.530	-	-	4.238	Buildings
Nilai buku	3.443				4.978	Net book value

Beban penyusutan untuk tahun yang berakhir
 pada tanggal 31 Desember 2023 dan 2022
 dibebankan ke beban umum dan administrasi
 sebesar Rp847 dan Rp1.530 (Catatan 27).

Depreciation expense for the year ended
 December 31, 2023 and 2022 was charged to
 general dan administrative expenses amounting
 to Rp847 and Rp1,530 (Note 27).

16. UTANG USAHA

16. ACCOUNTS PAYABLE

	2023	2022	
Pihak berelasi (Catatan 30)			<i>Related parties (Note 30)</i>
PT Eka Multi Bahari	-	952	PT Eka Multi Bahari
PT Graha Aska	-	7	PT Graha Aska
PT Orela Shipyard	-	4	PT Orela Shipyard
Sub-jumlah (dipindahkan)	-	963	Sub-total (carried forward)

(Disajikan dalam jutaan Rupiah)

(Expressed in millions of Rupiah)

16. UTANG USAHA (lanjutan)

16. ACCOUNTS PAYABLE (continued)

	2023	2022	
Sub-jumlah (pindahan)	-	963	Sub-total (brought forward)
<u>Pihak ketiga</u>			<u>Third parties</u>
PT Berkah Sumber Rejeki	8.553	-	PT Berkah Sumber Rejeki
PT Tri Sukses Wanatama	6.620	-	PT Tri Sukses Wanatama
PT Maritime Power	5.465	-	PT Maritime Power
PT Bintang Shipping Bioteknik	4.449	-	PT Bintang Shipping Bioteknik
PT Prima Buana Gema			PT Prima Buana Gema
Bahari	1.976	6.486	Bahari
LCH Lockton Pte. Ltd	1.892	1.779	LCH Lockton Pte. Ltd
PT Baruna Raya Logistics	1.482	3.035	PT Baruna Raya Logistics
LCH Insurance			LCH Insurance
Brokers Pte. Ltd	1.340	-	Brokers Pte. Ltd
PT Sarana Rejeki Lines	988	-	PT Sarana Rejeki Lines
PT Pelita Samudera Sreeya	939	-	PT Pelita Samudera Sreeya
PT Marina Logistik Sejahtera	900	1.437	PT Marina Logistik Sejahtera
PT Pelayaran Kartika			PT Pelayaran Kartika
Samudra Adijaya	889	1.785	Samudra Adijaya
PT Wasesa Line	861	1.780	PT Wasesa Line
PT Pasopati Khasanah			PT Pasopati Khasanah
Indonesia	687	1.536	Indonesia
PT Pelayaran Lestari			PT Pelayaran Lestari
Papua Bahari	662	-	Papua Bahari
Great Ocean Marine	608	-	Great Ocean Marine
PT Bintang Intipersada			PT Bintang Intipersada
Shipyards	-	2.661	Shipyards
PT Logindo Samudra			PT Logindo Samudra
Makmur Tbk	-	2.609	Makmur Tbk
PT Galangan Balikpapan			PT Galangan Balikpapan
Utama	-	564	Utama
Lain-lain	5.957	7.549	Others
Sub-jumlah	44.268	31.221	Sub-total
Jumlah	44.268	32.184	Total

Berdasarkan mata uang:

Based on currencies:

	2023	2022	
<u>Pihak berelasi (Catatan 30)</u>			<u>Related parties (Note 30)</u>
Rupiah	-	963	Rupiah
<u>Pihak ketiga</u>			<u>Third parties</u>
Rupiah	40.277	22.870	Rupiah
Dolar Amerika Serikat	3.888	5.208	United States Dollar
Euro Eropa	79	256	European Euro
Ringgit Malaysia	24	-	Ringgit Malaysia
Dolar Singapura	-	2.661	Singapore Dollar
Britania Poundsterling	-	153	Britania Poundsterling
Dolar Australia	-	73	Australian Dollar
Sub-jumlah	44.268	31.221	Sub-total
Jumlah	44.268	32.184	Total

(Disajikan dalam jutaan Rupiah)

(Expressed in millions of Rupiah)

17. UTANG LAIN-LAIN

Akun ini merupakan utang lain lain kepada pihak ketiga atas uang jaminan sebesar Rp4.417 dan Rp2.680 masing-masing pada tanggal 31 Desember 2023 dan 2022.

18. BEBAN YANG MASIH HARUS DIBAYAR

Akun ini merupakan beban yang masih harus dibayar atas kegiatan operasional sebesar Rp9.817 dan Rp1.493 masing-masing pada tanggal 31 Desember 2023 dan 2022.

19. UTANG BANK JANGKA PANJANG

Akun ini terdiri dari:

	2023	2022	
PT Bank OCBC NISP Tbk	285.814	-	PT Bank OCBC NISP Tbk
PT Bank Mandiri (Persero) Tbk	37.085	82.327	PT Bank Mandiri (Persero) Tbk
Sub-jumlah	322.899	82.327	Sub-total
Dikurangi bagian yang jatuh tempo dalam waktu satu tahun			Less current maturities portion
PT Bank OCBC NISP Tbk	39.434	-	PT Bank OCBC NISP Tbk
PT Bank Mandiri (Persero) Tbk	18.515	45.241	PT Bank Mandiri (Persero) Tbk
Sub-jumlah	57.949	45.241	Sub-total
Bagian Jangka Panjang	264.950	37.086	Long-Term Portion

Seluruh saldo utang bank jangka panjang dalam mata rupiah.

All balances long-term bank loans are denominated in rupiah.

PT Pelayaran Nasional Ekalya Purnamasari Tbk

PT Pelayaran Nasional Ekalya Purnamasari Tbk

PT Bank Mandiri (Persero) Tbk (Mandiri)

PT Bank Mandiri (Persero) Tbk (Mandiri)

- Berdasarkan Akta No. 5 pada tanggal 6 September 2019, Entitas memperoleh fasilitas kredit investasi dari Mandiri untuk pembiayaan aset *eksisting* 7 unit kapal dengan limit pinjaman sebesar Rp28.000 dengan masa pengembalian pinjaman bank selama 53 bulan pada suku bunga 9% pada tanggal 31 Desember 2022. Jangka waktu fasilitas pinjaman tersebut dimulai sejak September 2019 sampai dengan Desember 2023.

- Based on Deed No. 5 on September 6, 2019, the Entity obtained an investment credit facility from Mandiri to finance the existing assets of 7 units of ships with a loan limit of Rp28,000 with a bank loan repayment period of 53 months at an interest rate of 9% respectively on the December 31, 2022. The term of the loan facility starts from September 2019 until December 2023.

**PT PELAYARAN NASIONAL EKALYA
PURNAMASARI Tbk DAN ENTITAS ANAK
CATATAN ATAS LAPORAN KEUANGAN
KONSOLIDASIAN (lanjutan)**

Untuk tahun-tahun yang berakhir pada tanggal
31 Desember 2023 dan 2022

(Disajikan dalam jutaan Rupiah)

**PT PELAYARAN NASIONAL EKALYA
PURNAMASARI Tbk AND ITS SUBSIDIARIES
NOTES TO CONSOLIDATED FINANCIAL
STATEMENTS (continued)**

For the years ended
December 31, 2023 and 2022

(Expressed in millions of Rupiah)

19. UTANG BANK JANGKA PANJANG (lanjutan)

**PT Pelayaran Nasional Ekalya Purnamasari
Tbk (lanjutan)**

PT Bank Mandiri (Persero) Tbk (Mandiri)
(lanjutan)

Pinjaman tersebut dijamin dengan 7 unit kapal motor Ruhen 1-3 dan 4-7 yang diikat hipotik kapal peringkat pertama masing masing kelompok kapal sebesar Rp5.046, Rp4.972 (Catatan 13) dan *personal guarantee* dari Eka Taniputra.

Entitas tidak memiliki kewajiban untuk menjaga rasio keuangan tertentu pada fasilitas pinjaman tersebut.

Saldo atas fasilitas pinjaman tersebut sebesar Rp6.533 pada tanggal 31 Desember 2022.

Berdasarkan surat pelunasan No. CM1.SMD/BLP/050/2023 tanggal 15 Februari 2024, Entitas telah melunasi fasilitas pinjaman terhitung sejak tanggal 23 Desember 2023.

2. Berdasarkan Akta Notaris No. 33, 34 dan 35, pada tanggal 30 September 2020, Entitas memperoleh fasilitas kredit investasi dari PT Bank Mandiri (Persero) Tbk untuk pembiayaan eksisting 25 unit kapal, dengan detail sebagai berikut KCT 1901-1907, KCT 1702-1704, Seabus 02, Ruhen 14, Ruhen 19-28, KCT 1302, LIO dan Mentari Express milik Entitas senilai total Rp143.450 dengan masa pengembalian pinjaman bank selama 36 - 60 bulan pada suku bunga 9% masing-masing pada tanggal 31 Desember 2023 dan 2022. Pinjaman tersebut dijamin dengan aset 25 unit kapal, pembiayaan eksisting (Catatan 13).

Entitas tidak memiliki kewajiban untuk menjaga rasio keuangan tertentu pada fasilitas pinjaman tersebut.

Saldo atas fasilitas pinjaman tersebut pada tanggal 31 Desember 2023 dan 2022 sebesar Rp21.685 dan Rp55.114.

19. LONG-TERM BANK LOANS (continued)

**PT Pelayaran Nasional Ekalya Purnamasari
Tbk (continued)**

PT Bank Mandiri (Persero) Tbk (Mandiri)
(continued)

The loan are secured by 7 units of Ruhen 1-3 and 4-7 motorized vessels bound by first rate vessel mortgages of each group of vessels amounting to Rp5,046, Rp4,972, (Note 13) and personal guarantees from Eka Taniputra.

The Entity has no obligation to maintain a specific financial ratio on the loan facility.

Balance of this loan facility amounting to Rp6,533 as of December 31, 2022.

Based on settlement letter No, CM1.SMD/BLP/050/2023 dated February 15, 2024, the Entity has paid off the loan facility as of December 23, 2023.

2. *Based on Notarial Deed No. 33, 34 and 35, on September 30 2020, the Entity obtained an investment credit facility from PT Bank Mandiri (Persero) Tbk to finance the existing 25 units of ships, with the following details KCT 1901-1907, KCT 1702-1704, Seabus 02, Ruhen 14, Ruhen 19-28, KCT 1302, LIO and Mentari Express owned by the Entity with a total value of Rp143,450 with a bank loan repayment period of 36 - 60 months at an interest rate of 9% on December 31, 2023 and 2022 respectively. The loan is collateralized by the assets of 25 units of ships, existing financing (Note 13).*

The Entity has no obligation to maintain a specific financial ratio on the loan facility.

Balance of this loan facility as of December 31, 2023 and 2022 amounting to Rp21,685 and Rp55,114.

**PT PELAYARAN NASIONAL EKALYA
PURNAMASARI Tbk DAN ENTITAS ANAK
CATATAN ATAS LAPORAN KEUANGAN
KONSOLIDASIAN (lanjutan)**

Untuk tahun-tahun yang berakhir pada tanggal
31 Desember 2023 dan 2022

**PT PELAYARAN NASIONAL EKALYA
PURNAMASARI Tbk AND ITS SUBSIDIARIES
NOTES TO CONSOLIDATED FINANCIAL
STATEMENTS (continued)**

For the years ended
December 31, 2023 and 2022

(Disajikan dalam jutaan Rupiah)

(Expressed in millions of Rupiah)

19. UTANG BANK JANGKA PANJANG (lanjutan)

19. LONG-TERM BANK LOANS (continued)

**PT Pelayaran Nasional Ekalya Purnamasari
Tbk (lanjutan)**

**PT Pelayaran Nasional Ekalya Purnamasari
Tbk (continued)**

PT Bank Mandiri (Persero) Tbk (Mandiri)
(lanjutan)

PT Bank Mandiri (Persero) Tbk (Mandiri)
(continued)

Berdasarkan surat pelunasan No. CM1.SMD/BLP/250/2023 tanggal 14 November 2023, Entitas telah melunasi fasilitas pinjaman akta no 33 terhitung sejak tanggal 23 September 2023.

Based on settlement letter No, CM1.SMD/BLP/250/2023 dated November 14, 2023, The Entity has paid off the loan facility deed no 33 as of September 23, 2023.

3. Berdasarkan Akta No. 112 pada tanggal 29 November 2021, Entitas memperoleh fasilitas kredit investasi dari Mandiri untuk pembiayaan aset kapal *offshore supply* Arkarega dengan limit pinjaman sebesar Rp26.400 dengan masa pengembalian pinjaman bank selama 60 bulan pada suku bunga 9% masing-masing pada tanggal 31 Desember 2023 dan 2022. Jangka waktu fasilitas pinjaman tersebut sampai dengan 28 November 2026.

3. Based on Deed No. 112 on November 29, 2021, the Entity obtained an investment credit facility from Mandiri to finance the assets of the offshore supply vessel Arkarega with a loan limit of Rp26,400 with a bank loan repayment period of 60 months at interest rates of 9% on December 31, 2023 and 2022 respectively. The term of the loan facility is until November 28, 2026.

Saldo atas fasilitas pinjaman tersebut pada tanggal 31 Desember 2023 dan 2022 sebesar Rp15.400 dan Rp20.680.

Balance of this loan facility as of December 31, 2023 and 2022 amounting to Rp15,400 and Rp20,680, respectively.

Selama perjanjian fasilitas kredit berlaku, Entitas diperkenankan:

During the credit facilities are valid, the Entity is allowed to:

- Menjaga rasio keuangan *Debt to Equity* (DER) kurang dari 230%.
- Menjaga rasio keuangan *Current Ratio* (CR) lebih dari 100%.
- Menjaga rasio keuangan *Debt Service Coverage* (DSC) lebih dari 100%.

- Maintenance a *Debt to Equity Ratio* (DER) of less than 230%.
- Maintenance a *Current Ratio* (CR) of more than 100%.
- Maintenance a *Debt Service Coverage* (DSC) of more than 100%.

Selama perjanjian fasilitas kredit berlaku, Entitas tidak diperkenankan:

During the credit facilities are valid, the Entity is not allowed to:

- Menggunakan fasilitas kredit diluar jenis dan tujuan penggunaan fasilitas kredit.
- Mengajukan permohonan kepada pengadilan untuk dinyatakan pailit atau penundaan pembayaran utang.
- Melakukan perubahan anggaran dasar perusahaan termasuk didalamnya pemegang saham, direktur dan atau komisaris, permodalan dan nilai saham.

- Using loan facilities other than the type and purpose of using the loan facility.
- Submit a request to the court to declare bankruptcy or postpone payment of loan.
- Amend the company's articles of association including shareholders, directors and or commissioners, capital and share value.

(Disajikan dalam jutaan Rupiah)

(Expressed in millions of Rupiah)

19. UTANG BANK JANGKA PANJANG (lanjutan)

**PT Pelayaran Nasional Ekalya Purnamasari
Tbk (lanjutan)**

**PT Bank Mandiri (Persero) Tbk (Mandiri)
(lanjutan)**

Selama perjanjian fasilitas kredit berlaku, Entitas tidak diperkenankan (lanjutan):

- Mengikatkan diri sebagai penjamin hutang atau menjaminkan harta kekayaan perusahaan kepada pihak lain.
- Memindah-tanggankan barang jaminan.
- Memperoleh fasilitas kredit atau pinjaman dari pihak lain kecuali dalam transaksi usaha yang wajar.
- Mengambil bagian deviden atau modal untuk kepentingan diluar usaha dan kepentingan pribadi.
- Mengubah bentuk dan tata susunan objek agunan.
- Mengalihkan kepada pihak lain, sebagian atau seluruhnya atas hak dan kewajiban yang timbul berkaitan dengan fasilitas kredit.
- Menyewakan objek agunan kecuali dalam transaksi usaha yang wajar.
- Melunasi utang pemegang saham

Berdasarkan surat No. CM1.SMD/BLP/050/2022, Entitas telah mendapatkan penerimaan perubahan syarat dan ketentuan terkait rencana *initial public offering* dari PT Bank Mandiri (Persero) Tbk atas perubahan syarat dan ketentuan, sebagai berikut:

- Perubahan status Perseroan menjadi Perseroan Terbatas Terbuka.
- Perubahan *negative covenant* menjadi *affirmative covenant* terkait melakukan perubahan anggaran dasar perusahaan termasuk didalamnya kepemilikan, pemegang saham, direktur atau komisaris permodalan dan nilai saham.
- Perubahan *negative covenant* menjadi *affirmative covenant* terkait membagikan atau mengambil sebagian dividen dan atau bonus.

19. LONG-TERM BANK LOANS (continued)

**PT Pelayaran Nasional Ekalya Purnamasari
Tbk (continued)**

**PT Bank Mandiri (Persero) Tbk (Mandiri)
(continued)**

During the credit facilities are valid, the Entity is not allowed to (continued):

- Binding themselves as guarantor of debt or pledging company assets to other parties.
- Transferring collateral items.
- Obtains credit facilities or loans from other parties except in fair business transactions.
- Taking part of dividends or capital for interests other than business and personal interests.
- Changes the shape and arrangement of collateral objects.
- Transferring to other parties, in part or in whole for rights and obligations that arise related to credit facilities.
- Renting out collateral objects, except in fair business transactions.
- Pay off shareholders debt.

Based on letter No. CM1.SMD/BLP/050/2022, the Entity has received acceptance of changes to the terms and conditions related to the *initial public offering* plan from PT Bank Mandiri (Persero) Tbk for the changes to the terms and conditions, as follows:

- Change of Company status to Public Company.
- Change of *negative covenant* to *affirmative covenant* related to changes in the company's articles of association including ownership, shareholders, directors or commissioners of capital and share value.
- Change of *negative covenant* to *affirmative covenant* related to distribute or take part of the dividend or bonus.

**PT PELAYARAN NASIONAL EKALYA
PURNAMASARI Tbk DAN ENTITAS ANAK
CATATAN ATAS LAPORAN KEUANGAN
KONSOLIDASIAN (lanjutan)**

Untuk tahun-tahun yang berakhir pada tanggal
31 Desember 2023 dan 2022

**PT PELAYARAN NASIONAL EKALYA
PURNAMASARI Tbk AND ITS SUBSIDIARIES
NOTES TO CONSOLIDATED FINANCIAL
STATEMENTS (continued)**

For the years ended
December 31, 2023 and 2022

(Disajikan dalam jutaan Rupiah)

(Expressed in millions of Rupiah)

19. UTANG BANK JANGKA PANJANG (lanjutan)

**PT Pelayaran Nasional Ekalya Purnamasari
Tbk (lanjutan)**

PT Bank Mandiri (Persero) Tbk (Mandiri)
(lanjutan)

- Perubahan *negative covenant* menjadi *affirmative covenant* terkait Mengadakan merger, akuisisi aset, mengadakan atau memanggil rapat umum tahunan atau rapat umum luar biasa para pemegang saham dengan cara mengubah permodalan dan atau mengubah nama pengurus serta mencatat penyerahan atau pemindahan saham.
- Menyetujui pelepasan/penghapusan *Personal Guarantee* atas nama Tan Christian Taniputra dan Eka Taniputra.

Dalam surat tersebut juga ditambahkan syarat *affirmative covenants* sebagai berikut:

- Melaporkan perubahan anggaran dasar perusahaan termasuk didalamnya perubahan susunan pengurus perusahaan dan nilai saham paling lambat 30 hari kalender sejak perubahan berlaku efektif.
- Melaporkan kepada Mandiri paling lambat 30 hari kalender apabila terdapat pembagian dividen kepada pemegang saham PT Pelayaran Nasional Ekalya Purnamasari Tbk.

Rasio keuangan Entitas masing masing pada tanggal 31 Desember 2023 dan 2022:

19. LONG-TERM BANK LOANS (continued)

**PT Pelayaran Nasional Ekalya Purnamasari
Tbk (continued)**

PT Bank Mandiri (Persero) Tbk (Mandiri)
(continued)

- Change of *negative covenant* to *affirmative covenant* related to holding mergers, asset acquisitions, holding or summoning the annual general meeting or extraordinary general meeting of shareholders by changing the capital and or changing the name of the management and recording the delivery or transfer of shares.
- Approved the release/abolition of *Personal Guarantee* on behalf of Tan Christian Taniputra and Eka Taniputra.

The above waiver letter also imposes additional *affirmative covenants* as set out below:

- Report changes to the company's articles of association including changes in the composition of the company's management and share value no later than 30 calendar days after the changes become effective
- Report to Mandiri no later than 30 calendar days if there is a distribution of dividends to the shareholders of PT Pelayaran Nasional Ekalya Purnamasari Tbk.

The Entity's financial ratios as of December 31, 2023 and 2022, respectively:

	2023	2022	
Rasio utang terhadap modal (DER)	8%	13%	Debt-to-equity ratio (DER)
Rasio lancar (CR)	960,57%	631,74%	Current ratio (CR)
Debt service coverage ratio (DSCR)	1.234,47%	359,05%	Debt service coverage ratio (DSCR)

(Disajikan dalam jutaan Rupiah)

(Expressed in millions of Rupiah)

19. UTANG BANK JANGKA PANJANG (lanjutan)

19. LONG-TERM BANK LOANS (continued)

PT Samudra Luas Sejahtera Abadi

PT Samudra Luas Sejahtera Abadi

PT Bank OCBC Nisp Tbk

PT Bank OCBC Nisp Tbk

Berdasarkan Akta No. 78 pada tanggal 26 Juni 2023, Entitas anak memperoleh fasilitas *term loan* dari OCBC untuk pembiayaan pembelian aset kapal motor dan docking dengan limit pinjaman sebesar Rp154.700 dengan masa pengembalian pinjaman bank selama 72 bulan pada suku bunga 8,25% pada tanggal 31 Desember 2023. Jangka waktu fasilitas pinjaman tersebut sampai dengan tahun 2029, pinjaman tersebut dijamin dengan aset kapal Entitas anak (Catatan 13).

Based on Deed No. 78 dated June 26, 2023, the subsidiary obtained a term loan facility from OCBC to finance the purchase of motorboat assets and docking with a loan limit of Rp154,700 with a repayment period of 72 months at an interest rate of 8.25% as of December 31, 2023. The term of the loan facility is up to 2029, the loan is collateralized by the assets vessel subsidiary (Note 13).

Saldo atas fasilitas pinjaman tersebut pada tanggal 31 Desember 2023 sebesar Rp154.700.

Balance of this loan facility as of December 31, 2023 amounting to Rp154,700.

Selama berlangsungnya perjanjian utang bank Entitas anak wajib untuk:

During the duration of the bank loan agreement, Subsidiary is required to:

- Menjaga maksimal *Debt to Equity ratio* tidak boleh melebihi 4x pada tahun 2023 dan 2x pada 2024 dan seterusnya.
- Menjaga minimum *Debt service coverage ratio* sebesar 1,10x untuk tahun 2024 dan seterusnya.

- Maintain a maximum *Debt to Equity ratio* not exceeding 4x in 2023 and 2x in 2024 onwards.
- Maintain a minimum *Debt service coverage ratio* of 1.10x for 2024 onwards.

Rasio keuangan Entitas anak pada tanggal 31 Desember 2023:

The Subsidiary financial ratios as of December 31, 2023:

2023	
<i>Debt to Equity ratio (DER)</i>	2,75
<i>Debt service coverage ratio (DSCR)</i>	0,29

(Disajikan dalam jutaan Rupiah)

(Expressed in millions of Rupiah)

19. UTANG BANK JANGKA PANJANG (lanjutan)

19. LONG-TERM BANK LOANS (continued)

PT ELPI Nusantara Armada

PT ELPI Nusantara Armada

PT Bank OCBC Nisp Tbk

PT Bank OCBC Nisp Tbk

Berdasarkan Akta No. 20 pada tanggal 8 Ferbruari 2023, Entitas anak memperoleh fasilitas *term loan* dari OCBC untuk pembiayaan pembelian aset kapal *tug boat dan barge* dengan limit pinjaman sebesar Rp160.000 dengan masa pengembalian pinjaman bank selama 60 bulan pada suku bunga 8,25% pada tanggal 31 Desember 2023. Jangka waktu fasilitas pinjaman tersebut sampai dengan tahun 2029, Pinjaman tersebut dijamin dengan aset kapal Entitas anak (Catatan 13).

Based on Deed No. 20 dated February 8, 2023, the Subsidiary obtained a term loan facility from OCBC to finance the purchase of tug boat and barge assets with a loan limit of Rp160,000 with a repayment period of 60 months at an interest rate of 8.25% as of December 31, 2023. The term of the loan facility is up to 2029, the loan is secured by the Subsidiary vessel assets (Note 13).

Saldo atas fasilitas pinjaman tersebut pada tanggal 31 Desember 2023 sebesar Rp131.114.

Balance of this loan facility as of December 31, 2023 amounting to Rp131,114.

Selama berlangsungnya perjanjian utang bank Entitas anak wajib untuk:

During the duration of the bank loan agreement, Subsidiary is required to:

- Menjaga maksimal *Debt to Equity ratio* tidak boleh melebihi 3x pada tahun 2023, 3x pada tahun 2024 dan 2x pada tahun 2025 dan seterusnya.
- Menjaga minimum *Debt service cover ratio* sebesar 1,10x untuk tahun 2024 dan seterusnya.

- Maintain a maximum *Debt to Equity ratio* not to exceed 3x in 2023, 3x in 2024 and 2x in 2025 onwards.
- Maintain a minimum *Debt service cover ratio* of 1.10x for 2024 onwards.

Rasio keuangan Entitas anak pada tanggal 31 Desember 2023:

The Subsidiary financial ratios as of December 31, 2023:

	2023	
<i>Debt to Equity ratio (DER)</i>	1,76	<i>Debt to Equity ratio (DER)</i>
<i>Debt service coverage ratio (DSCR)</i>	0,90	<i>Debt service coverage ratio (DSCR)</i>

(Disajikan dalam jutaan Rupiah)

(Expressed in millions of Rupiah)

20. LIABILITAS SEWA

Nilai tercatat liabilitas sewa dan mutasinya adalah sebagai berikut:

	2023	2022	
Saldo awal	5.381	3.754	Beginning balance
Penambahan	-	5.059	Additions
Pembayaran	(914)	(1.439)	Payments
Penyesuaian	(2.467)	(1.993)	Adjustment
Saldo akhir	2.000	5.381	Ending balance
Dikurangi bagian yang jatuh tempo dalam satu tahun	983	1.557	Less current portion
Bagian jangka Panjang	1.017	3.824	Non-current portion

Beban bunga atas liabilitas sewa untuk tahun yang berakhir pada tanggal 31 Desember 2023 dan 2022 dibebankan ke beban keuangan masing-masing sebesar Rp107 dan Rp494 (Catatan 28).

20. LEASE LIABILITIES

The carrying amounts of lease liability and the movements are as follows:

Interest expense of lease liability for the year ended December 31, 2023 and 2022 was charged to financial expenses amounting to Rp107 and Rp494, respectively (Note 28).

21. LIABILITAS MANFAAT KARYAWAN

Grup menetapkan manfaat imbalan kerja untuk karyawan yang mencapai usia pensiun 55 tahun, berdasarkan Undang-Undang Cipta Kerja No.6/2023 untuk tahun 2023 dan Undang-undang Ketenagakerjaan No. 13/2003 untuk tahun 2022.

Rincian berikut ini menjelaskan komponen dari imbalan kerja bersih untuk tahun yang berakhir pada tanggal 31 Desember 2023 dan 2022, yang diakui pada laporan laba rugi dan penghasilan komprehensif lain konsolidasian dan nilai yang diakui pada laporan posisi keuangan konsolidasian atas liabilitas imbalan kerja yang ditentukan oleh Kantor Konsultan Aktuaria Tubagus Syafrial & Amran Nangasan, aktuaris independen, berdasarkan laporan No. 2698/PSAK-TBA.AN/I-2024 dan No. 1793/PSAK-TBA.AN/I-2023 masing-masing tertanggal 26 Januari 2024 dan 21 Januari 2023.

21. EMPLOYEE BENEFITS LIABILITIES

The Group provide benefits for its employees who reach the retirement age of 55 years, based on the Labor Law No. 6/2023 in 2023, and based on the Labor Law No. 13/2003 in 2022.

The following details describe the components of the net employee benefits for the years ended December 31, 2023 and 2022, which are recognized in the consolidated statement of profit or loss and other comprehensive income and the amount recognized in the consolidated statements of financial position for the employee benefits obligation determined by the Consulting Firm Tubagus Syafrial & Amran Nangasan actuaries, independent actuaries, based on report No. 2698/PSAK-TBA.AN/I-2024 dan No. 1793/PSAK-TBA.AN/I-2023 dated January 26, 2024 and January 21, 2023 respectively.

(Disajikan dalam jutaan Rupiah)

(Expressed in millions of Rupiah)

21. LIABILITAS	MANFAAT	KARYAWAN	21. EMPLOYEE	BENEFITS	LIABILITIES
(lanjutan)			(continued)		

a. Beban imbalan kerja yang diakui dalam laporan laba rugi dan penghasilan komprehensif lain konsolidasian adalah sebagai berikut:

a. *Employee benefits expenses which is recognized in the consolidated statements of profit or loss and other comprehensive income are as follows:*

	2023	2022	
Biaya jasa kini	442	393	<i>Current service cost</i>
Biaya bunga	134	77	<i>Interest cost</i>
Biaya jasa lalu	(345)	(222)	<i>Past service cost</i>
Kurtailmen-penyelesaian	(10)	-	<i>Curtailment-settlement</i>
Beban imbalan kerja karyawan	221	248	<i>Employee benefit expense</i>

b. Rincian liabilitas manfaat karyawan adalah sebagai berikut:

b. *Details of employees benefit liabilities are as follows:*

	2023	2022	
Nilai kini liabilitas	2.050	1.852	<i>Present value of obligation</i>
Liabilitas manfaat karyawan	2.050	1.852	<i>Employees benefits liabilities</i>

c. Mutasi liabilitas manfaat karyawan adalah sebagai berikut:

c. *Movement of provision for employee benefits are as follows:*

	2023	2022	
Saldo awal tahun	1.852	1.099	<i>Balance at beginning of the year</i>
Penambahan tahun berjalan (Catatan 27)	221	248	<i>Additions during the year (Note 27)</i>
Imbalan yang dibayarkan	(145)	(17)	<i>Payment of benefit</i>
Penghasilan komprehensif lain	122	522	<i>Other comprehensive income</i>
Saldo akhir tahun	2.050	1.852	<i>Balance at ending of the year</i>

(Disajikan dalam jutaan Rupiah)

(Expressed in millions of Rupiah)

21. LIABILITAS MANFAAT KARYAWAN **21. EMPLOYEE BENEFITS LIABILITIES**
(lanjutan) (continued)

Liabilitas diestimasi atas imbalan kerja dihitung dengan menggunakan metode *projected unit credit*, dengan asumsi-asumsi sebagai berikut:

The estimated liabilities for employee benefits using the *projected unit credit method*, with the following assumptions:

	2023	2022	
Usia pensiun	55 tahun	55 tahun	Retirement age
Tingkat kenaikan gaji per tahun	8%	8%	Rate of increase in salary
Tingkat bunga diskonto	6,82%-6,74%	7,23%	Discount rate
	Tabel Mortalita Indonesia IV – 2019/ Mortality Table of Indonesia IV – 2019	Tabel Mortalita Indonesia IV – 2019/ Mortality Table of Indonesia IV – 2019	Mortality rate

Manajemen Grup berpendapat bahwa jumlah penyisihan pada tanggal-tanggal 31 Desember 2023 dan 2022 adalah memadai untuk memenuhi ketentuan dalam UU No.6/2023, UU No. 13/2003 dan PSAK No. 24.

The management of the Group believe that the allowance as of December 31, 2023 and 2022 are adequate to meet the requirement of UU No. 6/2023, UU No. 13/2003 and PSAK No. 24.

22. MODAL SAHAM

22. CAPITAL STOCK

Rincian pemegang saham Entitas dan persentase kepemilikannya pada tanggal 31 Desember 2023 dan 2022 adalah sebagai berikut:

The details of the Entity's shareholders and its percentage of ownership as of December 31, 2023 and 2022 are as follows:

Nilai nominal/Par value Rp100 (nilai penuh/full amount) per saham/per share				
Pemegang Saham	Jumlah Saham Ditempatkan dan Disetor Penuh/Number of Shares Issued and Fully Paid	Persentase Kepemilikan/Percentage of Ownership (%)	Jumlah/Total	Shareholders
PT Kreasi Cipta Timur	6.104.700.000	82,36	610.470	PT Kreasi Cipta Timur
Tan Christian Taniputra	189.000.000	2,55	18.900	Tan Christian Taniputra
Eka Taniputra	6.300.000	0,09	630	Eka Taniputra
Masyarakat	1.112.000.000	15,00	111.200	Public
Jumlah	7.412.000.000	100,00	741.200	Total

(Disajikan dalam jutaan Rupiah)

(Expressed in millions of Rupiah)

22. MODAL SAHAM (lanjutan)

Berdasarkan Akta Notaris No. 18 oleh Notaris Jimmy Tanal, S.H., M.Kn., pada tanggal 5 April 2022, seluruh pemegang saham telah memutuskan dan menyetujui:

1. Perubahan nilai nominal saham perseroan dari semula Rp1.000.000 (nilai penuh) per saham menjadi Rp100 (nilai penuh) per saham.
2. Menyetujui penawaran Umum Saham Perdana (IPO) dengan pengeluaran saham dengan jumlah 1.112.000.000 saham dengan nilai nominal Rp100 (nilai penuh) per saham yang dikeluarkan dari dalam simpanan (*portepel*) atau sebanyak 15% dari seluruh modal disetor penuh.
3. Menyetujui memberikan program alokasi saham kepada karyawan sebanyak 10% dari jumlah saham baru atau setara 111.200.000 saham.
4. Perubahan status menjadi PT Pelayaran Nasional Ekalya Purnamasari Tbk.

Akta tersebut telah mendapat pengesahan dari Kementerian Hukum dan Hak Asasi Manusia Republik Indonesia – Direktorat Jenderal Administrasi Hukum Umum dengan Surat Keputusannya tanggal 5 April 2022 No. AHU-0024469.AH.01.02 Tahun 2022.

Peningkatan modal disetor sebesar Rp111.200 seluruhnya dari Masyarakat.

23. KOMPONEN EKUITAS LAINNYA

Akun ini terdiri dari:

	2023	2022	
Saldo awal	362.739	398.399	Balance at begining
Amortisasi surplus revaluasi aset tetap	(40.151)	(35.253)	Amortization of revaluation surplus of fixed assets
Selisih Kurs karena penjabaran laporan Keuangan	(3.356)	-	Difference in exchange rate due to translation of financial statements
Kerugian aktuarial	(92)	(407)	Actuarial loss
Saldo akhir	319.140	362.739	Ending balance

22. CAPITAL STOCK (continued)

Based on Notarial Deed No. 18 by Notary Jimmy Tanal, S.H., M.Kn., on April 5, 2022, all shareholders have decided and approved:

1. Changes in the nominal value of the company's shares from Rp 1,000,000 (full amount) per share to Rp 100 (full amount) per share.
2. Approved the Initial Public Offering (IPO) with the issuance of shares totaling 1,112,000,000 shares with a nominal value of Rp100 (full amount) per share issued from a portfolio or 15% of all fully paid-up capital.
3. Approved a share allocation program for employees of 10% or the equivalent of 111,200,000 shares.
4. Change of status to PT Pelayaran Nasional Ekalya Purnamasari Tbk.

The deed has been approved by the Ministry of Law and Human Rights of the Republic of Indonesia – Directorate General of General Legal Administration with its Decree dated April 5, 2022 No. AHU-0024469.AH.01.02 Tahun 2022.

The increase in paid-in capital of Rp111,200 entirely from the public.

23. OTHER COMPONENT EQUITY

This account consists of

(Disajikan dalam jutaan Rupiah)

(Expressed in millions of Rupiah)

24. PENDAPATAN

24. REVENUES

Akun ini terdiri dari:

This account consists of:

	2023	2022	
Pihak berelasi (Catatan 30)			<i>Related parties (Note 30)</i>
Sewa kapal	24.000	-	<i>Chartered vessel</i>
Lain-lain	5.024	191	<i>Others</i>
Sub-jumlah	29.024	191	<i>Sub-total</i>
Pihak ketiga			<i>Third parties</i>
Sewa kapal	1.013.975	625.733	<i>Chartered vessel</i>
Lain-lain	35.643	6.907	<i>Others</i>
Sub-jumlah	1.049.618	632.640	<i>Sub-total</i>
Jumlah	1.078.642	632.831	Total

Pendapatan yang melebihi 10% dari jumlah pendapatan adalah sebagai berikut:

Revenues which exceed 10% of total revenues are as follows:

	2023	Persentase/ Percentage	2022	Persentase/ percentage	
PT Bumi Nusantara Jaya	444.661	41%	-	-	<i>PT Bumi Nusantara Jaya</i>
PT Pertamina Hulu Mahakam	186.018	17%	140.470	22%	<i>PT Pertamina Hulu Mahakam</i>
PT Pertamina Hulu Kalimantan Timur	81.321	7%	81.519	13%	<i>PT Pertamina Hulu Kalimantan Timur</i>
BP Berau, Ltd	61.592	5%	114.131	18%	<i>BP Berau, Ltd</i>
CSTS Joint Operation	39.556	3%	71.373	11%	<i>CSTS Joint Operation</i>
Jumlah	813.148	73%	407.493	64%	Total

25. BEBAN POKOK PENDAPATAN

25. COST OF REVENUES

Akun ini terdiri dari:

This account consists of:

	2023	2022	
Biaya sewa kapal	419.617	95.854	<i>Vessel rent</i>
Operasional kapal/mess	178.357	128.500	<i>Operational vessel/mess</i>
Penyusutan aset tetap (Catatan 13)	119.693	113.146	<i>Depreciation fixed asset (Note 13)</i>
Gaji	80.200	78.571	<i>Salaries</i>
Perbaikan dan pemeliharaan	43.128	45.900	<i>Repair and maintenance</i>
Penyusutan perangkat lunak (Catatan 14)	24	-	<i>Amortization intangible asset (Note 14)</i>
Jumlah	841.019	461.971	Total

**PT PELAYARAN NASIONAL EKALYA
PURNAMASARI Tbk DAN ENTITAS ANAK
CATATAN ATAS LAPORAN KEUANGAN
KONSOLIDASIAN (lanjutan)**

Untuk tahun-tahun yang berakhir pada tanggal
31 Desember 2023 dan 2022

**PT PELAYARAN NASIONAL EKALYA
PURNAMASARI Tbk AND ITS SUBSIDIARIES
NOTES TO CONSOLIDATED FINANCIAL
STATEMENTS (continued)**

For the years ended
December 31, 2023 and 2022

(Disajikan dalam jutaan Rupiah)

(Expressed in millions of Rupiah)

26. PENDAPATAN LAIN-LAIN

26. OTHER INCOME

Akun ini terdiri dari:

This account consists of:

	2023	2022	
Penghasilan bunga	6.930	1.406	<i>Interest income</i>
Pendapatan dividen rekasa dana	-	381	<i>Mutual fund dividend income</i>
Laba selisih kurs, neto	-	26	<i>Gain on foreign exchange, net</i>
Lain-lain	5.502	4.570	<i>Others</i>
Jumlah	12.432	6.383	Total

27. BEBAN UMUM DAN ADMINISTRASI

27. GENERAL AND ADMINISTRATIVE EXPENSES

Akun ini terdiri dari:

This account consists of:

	2023	2022	
Operasional	25.049	25.442	<i>Operational</i>
Gaji	20.321	19.099	<i>Salaries</i>
Penyusutan aset tetap (Catatan 13)	1.085	1.085	<i>Depreciation fixed asset (Note 13)</i>
Penyusutan aset hak guna (Catatan 15)	847	1.530	<i>Depreciation of right-of-use asset (Note 15)</i>
Penyusutan aset tak berwujud (Catatan 14)	265	180	<i>Depreciation intangible asset (Note 14)</i>
Liabilitas manfaat karyawan (Catatan 21)	221	248	<i>Employee benefit liabilities (Note 21)</i>
Jumlah	47.788	47.584	Total

28. BEBAN KEUANGAN

28. FINANCIAL EXPENSES

Akun ini terdiri dari:

This account consists of:

	2023	2022	
Pinjaman bank	9.078	6.305	<i>Bank loans</i>
Bunga atas liabilitas sewa (Catatan 20)	107	494	<i>Interest from lease liabilities (Note 20)</i>
Pinjaman lembaga keuangan	-	5	<i>Financial institution loan</i>
Lain-lain	4.238	-	<i>Others</i>
Jumlah	13.423	6.804	Total

(Disajikan dalam jutaan Rupiah)

(Expressed in millions of Rupiah)

29. BEBAN LAIN-LAIN

Akun ini terdiri dari:

	2023	2022	
Penghapusan piutang usaha	9.327	-	Write-off of trade receivables
Pajak lainnya	2.279	352	Other taxes
Administrasi bank	1.454	1.909	Bank administration
Rugi penjualan aset (Catatan 13)	1.403	-	Loss on sale of fixed asset (Note 13)
Lain-lain	2.310	1.615	Others
Jumlah	16.773	3.876	Total

29. OTHER EXPENSES

This account consists of:

**30. SALDO DAN TRANSAKSI SIGNIFIKAN
 DENGAN PIHAK-PIHAK BERELASI**

Dalam transaksi usaha yang normal, Entitas melakukan transaksi usaha dan keuangan dengan pihak-pihak berelasi.

Sifat hubungan dengan pihak-pihak berelasi adalah sebagai berikut:

Sifat Hubungan / Nature of Relationship
Entitas sepengendali/ <i>Entity under common control</i>
Entitas asosiasi/ <i>Associates entity</i>
Entitas memiliki manajemen kunci sama/ <i>Entity has the same key management</i>

Transaksi dan saldo signifikan dengan pihak-pihak berelasi adalah sebagai berikut:

- a. Entitas melakukan transaksi usaha dengan Pihak-pihak berelasi. Saldo yang timbul sehubungan dengan transaksi tersebut pada tanggal 31 Desember 2023 dan 2022 disajikan sebagai akun "Piutang Usaha – Pihak Berelasi" dan "Pendapatan" dalam laporan posisi keuangan dan laba rugi konsolidasi (Catatan 6 dan 24).

**30. SIGNIFICANT BALANCES AND
 TRANSACTIONS WITH RELATED PARTIES**

In the ordinary course of business, the Entity enter into trade and financial transaction with related parties.

The natures of relationships with related parties are as follows:

Pihak-pihak Berelasi / Related Parties
PT Oremus Bahari Anugerah
PT Buana Pratama Abadi NKA Energy Ventures Sdn. Bhd
PT Eka Multi Bahari PT Orela Shipyard PT Graha Aska (2022)

Significant transactions and balances with related parties are as follows:

- a. The Entity had trade transactions with Related parties. The related balance from the transaction as of December 31, 2023 and 2022 is presented as "Accounts Receivable – Related Parties" and "Revenue" in the consolidated Statements of financial position and profit or loss (Notes 6 and 24).

	2023	2022	
Pendapatan neto	29.024	191	Revenues
Persentase dari pendapatan bersih	2,69%	0,03%	Percentage from net revenues
Piutang usaha	9.081	17	Accounts receivable
Persentase dari jumlah aset	0,3844%	0,000%	Percentage from total assets

(Disajikan dalam jutaan Rupiah)

(Expressed in millions of Rupiah)

**30. SALDO DAN TRANSAKSI SIGNIFIKAN
DENGAN PIHAK-PIHAK BERELASI (lanjutan)**

**30. SIGNIFICANT BALANCES AND
TRANSACTIONS WITH RELATED PARTIES
(continued)**

- b. Entitas melakukan transaksi keuangan dengan PT Buana Pratama Abadi. Saldo yang timbul dari transaksi tersebut pada tanggal 31 Desember 2023 dan 2022 disajikan sebagai bagian dari akun "Piutang lain-lain – Pihak Berelasi" dalam laporan posisi keuangan konsolidasi (Catatan 7).
- c. Entitas melakukan pembayaran terlebih dahulu atas biaya kegiatan operasional dan pembangunan kapal kepada Pihak-pihak berelasi. Saldo yang timbul dari transaksi tersebut pada tanggal 31 Desember 2022 disajikan sebagai bagian dari akun "Uang Muka Pembelian – Pihak Berelasi" dalam laporan posisi keuangan konsolidasi (Catatan 9).
- d. Entitas melakukan transaksi usaha dengan Pihak-pihak berelasi untuk kegiatan operasional. Saldo yang timbul dari transaksi tersebut pada tanggal 31 Desember 2022 disajikan sebagai bagian dari akun "Utang Usaha – Pihak Berelasi" dalam laporan posisi keuangan konsolidasi (Catatan 16).
- e. Kazo Marine (M) Sdn Bhd memberikan pinjaman modal kerja dan investasi kepada NKA Energy Ventures Sdn. Bhd. Atas pinjaman tersebut dikenakan bunga sebesar 3% per tahun. Saldo yang timbul dari transaksi tersebut disajikan sebagai akun "Piutang pihak berelasi" sebesar Rp55.533 pada tanggal 31 Desember 2023.

- b. The Entity had finance transaction with PT Buana Pratama Abadi. The balance arising from this transaction as of December 31, 2023 and 2022 is presented as part of "Other receivables – Related Parties" account in the consolidated statement of financial position (Note 7).
- c. The Entity makes advance payments for operational costs and ship construction to related parties. The balance arising from this transaction as of December 31, 2022 is presented as part of "Advances for Purchases – Related Parties" account in the consolidated statement of financial position (Note 9).
- d. The Entity had trade transactions with Related parties for operational activity. The related balance from the transaction as of December 31, 2022 is presented as part of "Accounts Payable – Related Parties" in the consolidated Statements of financial position (Note 16).
- e. Kazo Marine (M) Sdn Bhd provided working capital and investment loans to NKA Energy Ventures Sdn. Bhd. The loan bears interest at 3% per annum. The balance arising from the transaction is presented as "Due to related parties" account amounting to Rp55,533 as of December 31, 2023.

Analisis jatuh tempo piutang pihak berelasi adalah sebagai berikut:

The maturity analysis of due to related party is as follows:

2023		
NKA Energy Ventures Sdn. Bhd	55.533	NKA Energy Ventures Sdn. Bhd
Dikurangi bagian yang jatuh tempo dalam waktu satu tahun	16.531	Less current maturities portion
Bagian jangka panjang	39.002	Long-term portion

Seluruh saldo piutang pihak berelasi dalam mata uang ringgit malaysia.

All balances due to related parties are denominated in Malaysian ringgit.

Semua transaksi signifikan dengan dengan pihak-pihak berelasi dilakukan dengan tingkat harga dan syarat-syarat yang normal sebagaimana bila dilakukan dengan pihak ketiga.

All significant transactions with related parties are conducted at the normal price level and conditions as if done with a third party.

(Disajikan dalam jutaan Rupiah)

(Expressed in millions of Rupiah)

31. PERPAJAKAN

31. TAXATION

a. Pajak Dibayar di Muka

a. Prepaid Tax

Akun ini terdiri dari:

This account consists of:

	2023	2022	
Pajak Pertambahan Nilai	7.016	992	Value Added Tax
Pajak Penghasilan Pasal 21	987	519	Income Tax Article 21
Jumlah	8.003	1.511	Total

b. Utang Pajak

b. Taxes Payable

Akun ini terdiri dari:

This account consists of:

	2023	2022	
Pajak Penghasilan			Income Tax
Pasal 15	570	354	Article 15
Pasal 23	370	231	Article 23
Pasal 4(2)	53	84	Article 4(2)
Pasal 29	84	22	Article 29
Pasal 21	15	10	Article 21
Pajak Pertambahan Nilai	3.856	525	Value Added Tax
Pajak Lain-lain	21	-	Other Tax
Jumlah	4.969	1.226	Total

c. Pajak Penghasilan Badan

c. Corporate Income Tax

Rekonsiliasi antara laba sebelum taksiran penghasilan (beban) pajak yang disajikan dalam laporan laba rugi dan penghasilan komprehensif lain konsolidasian untuk tahun yang berakhir pada tanggal-tanggal 31 Desember 2023 dan 2022 dengan taksiran laba fiskal adalah sebagai berikut:

The reconciliation between income before provision for tax income (expense) as shown in the consolidated Statements of profit or loss and other comprehensive income with the estimated taxable income for the years ended December 31, 2023 and 2022 are as follows:

	2023	2022	
Laba sebelum taksiran penghasilan (beban) pajak sesuai dengan laporan laba rugi dan penghasilan komprehensif lain konsolidasian	163.419	104.384	Income before provision for tax income (expense) according in the consolidated statements of profit or loss and other comprehensive income
Dikurangi (laba) rugi sebelum taksiran beban pajak – Entitas Anak	(17.427)	(20.997)	Less (income) loss before provision for tax expense – Subsidiaries
Laba sebelum taksiran penghasilan (beban) pajak (dipindahkan)	145.992	83.387	Income before provision for tax income (expense) (carried forward)

(Disajikan dalam jutaan Rupiah)

(Expressed in millions of Rupiah)

31. PERPAJAKAN (lanjutan)

31. TAXATION (continued)

	2023	2022	
Laba sebelum taksiran penghasilan (beban) pajak (pindahan)	145.992	83.387	Income before provision for tax income (expense) (brought forward)
Koreksi positif			Positive corrections
Beban operasi	371.677	416.074	Operating expenses
Beban umum dan administrasi	38.087	43.568	General and administrative expenses
Beban keuangan	3.270	6.789	Financial expenses
Beban lain-lain	7.433	3.634	Other expenses
Beban pajak final	6.664	13.028	Final tax expenses
Pendapatan lain-lain	-	(31)	Other income
Bagian rugi entitas asosiasi	500	323	Share of loss of associate
Koreksi negatif			Negative corrections
Pendapatan operasi	(555.377)	(560.687)	Operating revenue
Pendapatan lain-lain	(8.254)	(3.663)	Other income
Taksiran laba fiskal	9.992	2.422	Estimated taxable Income
Beban pajak kini			Current tax
Entitas	2.197	533	The Entity
Entitas Anak	46	-	Its Subsidiaries
Jumlah	2.243	533	Total
Dikurangi pembayaran pajak penghasilan di muka:			Less prepayment of income taxes:
Entitas			The Entity
Pasal 22	144	255	Article 22
Pasal 23	630	256	Article 23
Pasal 24	1.385	-	Article 24
Kurang bayar pajak Entitas	68	22	Tax payable – Entity
Kurang bayar pajak Entitas Anak	17	-	Tax payable – Its Subsidiaries
Utang pajak – Pasal 29	84	22	Tax payable – Article 29

Sesuai dengan peraturan perpajakan di Indonesia, Grup melaporkan/ menyetorkan pajak berdasarkan sistem *self-assessment*. Fiskus dapat menetapkan atau mengubah pajak-pajak tersebut dalam jangka waktu tertentu sesuai dengan peraturan yang berlaku.

In accordance with the tax regulations in Indonesia, the Group reports/deposits taxes based on a self-assessment system. Fiskus can determine or amend these taxes within a certain period of time in accordance with applicable regulations.

Laba kena pajak hasil rekonsiliasi menjadi dasar dalam pengisian SPT Tahunan PPh Badan.

The taxable income from the result of the reconciliation is serves as the basis of filling out the Annual Corporate Income Tax Return.

(Disajikan dalam jutaan Rupiah)

(Expressed in millions of Rupiah)

31. PERPAJAKAN (lanjutan)

31. TAXATION (continued)

d. Pajak Tangguhan

d. Deferred Tax

Penghasilan pajak tangguhan pada tanggal 31 Desember 2023 dan 2022 merupakan pengaruh pajak atas liabilitas manfaat karyawan dan surplus revaluasi aset tetap.

Deferred tax income as of December 31, 2023 and 2022 is a tax effect from employee benefit liabilities and revaluation surplus of fixed assets.

Rincian liabilitas pajak tangguhan adalah sebagai berikut:

The details of deferred tax liabilities are as follows:

	2023	2022	
Aset pajak tangguhan			Deferred tax assets
Selisih kurs karena penjabaran laporan keuangan	947	-	Exchange difference due to financial statement translation
Liabilitas imbalan kerja Karyawan	448	407	Employee benefits Liability
Aset pajak pajak tangguhan	1.395	407	Deferred tax asset
Liabilitas pajak tangguhan			Deferred tax liability
Surplus revaluasi aset tetap	(104.546)	(116.150)	Revaluation surplus of fixed assets
Liabilitas pajak tangguhan, bersih	(103.151)	(115.743)	Deferred tax liabilities, netto

Berdasarkan hasil evaluasi, manajemen Grup berkeyakinan bahwa saldo liabilitas pajak tangguhan dapat terealisasi.

Based on the results of evaluation, the Group management believes that the balance of deferred tax liabilities is realizable.

32. TAMBAHAN MODAL DISETOR - NETO

32. ADDITIONAL PAID-IN CAPITAL - NET

Akun ini terdiri dari:

This account consists of:

	2023	2022	
Agio saham	111.200	111.200	Premium share on capital
Aset pengampunan pajak	108.059	108.059	Asset tax amnesty
Biaya emisi efek ekuitas	(2.400)	(2.400)	Stock issuance cost
Akuisisi entitas anak	(1.527)	-	Acquisition of subsidiary
Sub-jumlah	215.332	216.859	Sub-total
Kepentingan non-pengendali	(265)	(265)	Non-controlling interests
Jumlah	215.067	216.594	Total

Aset Pengampunan Pajak

Asset tax amnesty

Entitas

The Entity

Pada tanggal 2 Desember 2016, Entitas mengajukan permohonan pengampunan pajak dengan tanda terima Surat Pernyataan Harta No. D2700001570 ke Kantor Pelayanan Pajak untuk tahun pajak 2015 sesuai dengan Undang-Undang Republik Indonesia Nomor 11 Tahun 2016 tentang Pengampunan Pajak yang berlaku efektif pada tanggal 1 Juli 2016.

On December 2, 2016, the Entity applied for the tax amnesty program with Receipt Statements of Assets No. D2700001570 to the Tax Service Office for fiscal year 2015 in accordance with the Law of the Republic of Indonesia Number 11 Year 2016 concerning the Tax Amnesty which was effective on July 1, 2016.

(Disajikan dalam jutaan Rupiah)

(Expressed in millions of Rupiah)

32. TAMBAHAN MODAL DISETOR – NETO
(lanjutan)

Aset Pengampunan Pajak (lanjutan)

Entitas (lanjutan)

Pada tanggal 16 Desember 2016 Entitas menerima Surat Keterangan Pengampunan Pajak No. KET 4605/PP/WPJ.18/2016 dengan nilai aset pengampunan pajak sebesar Rp157.755 dan juga liabilitas pengampunan pajak sebesar Rp118.293. Pada tanggal 31 Desember 2016, Entitas telah melakukan penilaian kembali atas nilai wajar aset pengampunan pajak, dengan nilai wajar sebesar Rp225.247, atas selisih tersebut sebesar Rp106.954 dicatat sebagai komponen tambahan modal disetor.

Entitas anak

Pada tanggal 1 Desember 2016, Entitas Anak mengajukan permohonan pengampunan pajak dengan tanda terima Surat Pernyataan Harta No. D2700000293 ke Kantor Pelayanan Pajak untuk tahun pajak 2015 sesuai dengan Undang-Undang Republik Indonesia Nomor 11 Tahun 2016 tentang Pengampunan Pajak yang berlaku efektif pada tanggal 1 Juli 2016.

Pada tanggal 6 Desember 2016 Entitas Anak menerima Surat Keterangan Pengampunan Pajak No. KET-8445/PP/WPJ.14/2016 dengan nilai aset pengampunan pajak sebesar Rp7.538 dan juga liabilitas pengampunan pajak sebesar Rp5.500. Pada tanggal 31 Desember 2016, Entitas Anak telah melakukan penilaian kembali atas nilai wajar aset pengampunan pajak, dengan nilai wajar sebesar Rp 6.605, atas selisih tersebut sebesar Rp 1.105 dicatat sebagai komponen tambahan modal disetor.

32. ADDITIONAL PAID-IN CAPITAL - NET
(continued)

Asset tax amnesty (continued)

The Entity (continued)

On December 16, 2016 the Entity received the Certificate of Tax Amnesty No. KET-4605/PP/WPJ.18/2016 with the tax amnesty assets amounting to Rp157,755, and tax amnesty liability amounting to Rp118,293. On December 31, 2016 the Entity has revalued the fair value of tax amnesty assets at fair value amounting to Rp225,247 the difference amounting to Rp106,954, are recorded as a component of additional paid-in capital.

Subsidiary

On December 1, 2016, the Subsidiary applied for the tax amnesty program with Receipt Statements of Assets No. D2700000293 to the Tax Service Office for fiscal year 2015 in accordance with the Law of the Republic of Indonesia Number 11 Year 2016 concerning the Tax Amnesty which was effective on July 1, 2016.

On December 6, 2016, the Subsidiary received the Certificate of Tax Amnesty No. KET-8445/PP/WPJ.14/2016 with the tax amnesty assets amounting to Rp7,538 and tax amnesty liability amounting to Rp5,500. On December 31, 2016, the Subsidiary has revalued the fair value of tax amnesty assets at fair value amounting to Rp6,605, the difference amounting to Rp1,105 are recorded as a component of additional paid-in capital.

(Disajikan dalam jutaan Rupiah)

(Expressed in millions of Rupiah)

33. PERUBAHAN PROPORSI EKUITAS DARI PIHAK NON-PENGENDALI

Akun ini merupakan perubahan proporsi ekuitas yang dimiliki oleh kepentingan non-pengendali akibat terdiluasi oleh peningkatan penyertaan saham. Perubahan proporsi ekuitas yang dimiliki oleh kepentingan non-pengendali disesuaikan untuk mencerminkan perubahan kepemilikan relatif pada Entitas Anak.

Nilai tercatat proporsi ekuitas kepentingan dari non-pengendali sebesar Rp58.841 dan Rp57.977 masing-masing pada tanggal 31 Desember 2023 dan 2022.

34. SALDO LABA

Akun ini terdiri dari:

- a. Telah ditentukan penggunaannya

	2023	2022	
Saldo awal	-	-	Beginning balance
Pembentukan dana cadangan	25.585	-	Appropriation of reserve
Saldo akhir	25.585	-	Ending balance

- b. Belum ditentukan penggunaannya

	2023	2022	
Saldo awal	271.812	123.541	Beginning balance
Laba tahun berjalan	155.854	103.074	Income for the year
Pembentukan dana cadangan	(25.585)	-	Appropriation of reserve
Transfer saldo laba	51.476	45.197	Transfer of retained earnings
Dividen	(30.837)	-	Dividend
Jumlah	422.720	271.812	Total

35. DIVIDEN

Berdasarkan Rapat umum pemegang saham tahunan No. 61 pada tanggal 25 Mei 2023, seluruh pemegang saham telah memutuskan untuk menyetujui pembagian dividen sebesar Rp30.837.

33. CHANGE IN THE PROPORTION OF EQUITY HELD BY NON-CONTROLLING INTEREST

This account represents the change in the proportion of equity held by non-controlling interest due to the increased in the share investment in the Subsidiaries. The change in the proportion of equity held by non-controlling interest is adjusted to reflect the changes in the relative interest of the Subsidiaries.

The carrying amount of the proportionate equity interest of the non-controlling amounted to Rp58,841 and Rp57,977 as of December 31, 2023 and 2022, respectively.

34. RETAINED EARNINGS

This account consists of:

- a. Appropriated

- b. Unappropriated

35. DIVIDEND

Based on the annual general meeting of shareholders No. 61 on May 25, 2023, all shareholders have decided to approve the distribution of dividends amounting to Rp30,837.

(Disajikan dalam jutaan Rupiah)

(Expressed in millions of Rupiah)

36. PENGELOLAAN MODAL

Tujuan pengelolaan modal adalah untuk pengamanan kemampuan Grup dalam melanjutkan kelangsungan usaha agar dapat memberikan hasil bagi pemegang saham dan manfaat kepada pihak berkepentingan lainnya serta untuk mempertahankan struktur permodalan yang optimum untuk meminimalkan biaya modal.

Secara periodik, Entitas melakukan valuasi utang untuk menentukan kemungkinan pembiayaan kembali utang yang ada dengan utang baru yang lebih efisien yang akan mengarah pada biaya utang yang lebih optimal.

Selain harus memenuhi persyaratan pinjaman, Entitas juga harus mempertahankan struktur permodalannya pada tingkat yang tidak berisiko terhadap peringkat kreditnya.

Struktur permodalan Grup adalah sebagai berikut:

	2023		2022		
	Jumlah/ Total	Persentase/ Percentage	Jumlah/ Total	Persentase/ Percentage	
Liabilitas jangka pendek	122.403	5,18%	84.381	4,37%	Short-term liabilities
Liabilitas jangka panjang	371.168	15,71%	158.505	8,21%	Long-term liabilities
Jumlah Liabilitas	493.571	20,89%	242.886	12,58%	Total Liabilities
Jumlah Ekuitas	1.869.031	79,11%	1.688.052	87,42%	Total Equity
Jumlah	2.362.602		1.930.938	100,00%	Total
Rasio Utang terhadap Ekuitas	0,26		0,14		Debt to Equity Ratio

37. NILAI WAJAR INSTRUMEN KEUANGAN

Pengukuran Nilai Wajar

Sejumlah aset dan liabilitas yang termasuk ke dalam laporan keuangan konsolidasi Grup memerlukan pengukuran, dan/atau pengungkapan atas nilai wajar. Nilai wajar adalah nilai di mana suatu instrumen keuangan dapat dipertukarkan antara pihak yang memahami dan berkeinginan untuk melakukan transaksi wajar, dan bukan merupakan nilai penjualan akibat kesulitan keuangan atau likuidasi yang dipaksakan.

36. CAPITAL MANAGEMENT

The objective of capital management are to secure the Group ability to continue its business in order to deliver results for shareholders and benefits to other stakeholders and to maintain an optimal capital structure to minimize the cost of capital.

Periodically, the Entity does the valuation of debt to determine the possible refinancing of existing debt with new loan that is more efficient which will lead to more optimal debt costs.

Beside the loan requirements, the Entity must maintain its capital structure at a level that no risk of credit rating.

The Group capital structure are as follows:

37. FAIR VALUE OF FINANCIAL INSTRUMENT

Fair Value Measurement

A number of assets and liabilities included in the Group consolidated financial statements require measurement at, and/or disclosure of fair value. Fair value is the amount for which a financial instrument could be exchanged between comprehending and willing parties to conduct fair transactions, and is not a sales value due to financial difficulties or a forced liquidation.

**PT PELAYARAN NASIONAL EKALYA
PURNAMASARI Tbk DAN ENTITAS ANAK
CATATAN ATAS LAPORAN KEUANGAN
KONSOLIDASIAN (lanjutan)**

Untuk tahun-tahun yang berakhir pada tanggal
31 Desember 2023 dan 2022

**PT PELAYARAN NASIONAL EKALYA
PURNAMASARI Tbk AND ITS SUBSIDIARIES
NOTES TO CONSOLIDATED FINANCIAL
STATEMENTS (continued)**

For the years ended
December 31, 2023 and 2022

(Disajikan dalam jutaan Rupiah)

(Expressed in millions of Rupiah)

**37. NILAI WAJAR INSTRUMEN KEUANGAN
(lanjutan)**

Nilai wajar diperoleh dari kuotasi harga atau model arus kas diskonto.

Tabel di bawah ini menggambarkan nilai tercatat dan nilai wajar dari aset dan liabilitas keuangan yang tercatat pada laporan posisi keuangan konsolidasian:

**37. FAIR VALUE OF FINANCIAL INSTRUMENT
(continued)**

The fair value derived from quoted prices or discounted cash flow models.

The table below shows the carrying values and fair values of the assets and financial liabilities recorded in the consolidated statements of financial position:

	Nilai Tercatat/ Carrying Amount		Nilai Wajar/ Fair Value Amount		
	2023	2022	2023	2022	
Aset Keuangan Lancar					Current Financial Assets
Kas dan setara kas	280.636	190.613	280.636	190.613	Cash and cash equivalent
Investasi jangka pendek	56.355	160.009	56.355	160.009	Short-term investment
Piutang usaha	111.320	105.762	111.320	105.762	Accounts receivable
Piutang lain-lain	4.391	3.889	4.391	3.889	Other receivables
Piutang pihak berelasi	55.533	-	55.533	-	Due to related parties
Aset lancar lainnya	26.574	35.847	26.574	35.847	Other current assets
Aset tidak lancar lainnya	25.000	-	25.000	-	Other non-current assets
Jumlah Aset Keuangan	559.809	496.120	559.809	496.120	Total Financial Assets
Liabilitas Keuangan Jangka Pendek					Short – Term Financial Liabilities
Utang usaha	44.268	32.184	44.268	32.184	Accounts payable
Utang lain-lain	4.417	2.680	4.417	2.680	Other payables
Beban yang masih harus dibayar	9.817	1.493	9.817	1.493	Accrued expenses
Bagian utang jangka panjang yang jatuh tempo dalam waktu satu tahun:					Current maturities of long-term loan:
Bank	57.949	45.241	57.949	45.241	Bank
Liabilitas sewa	983	1.557	983	1.557	Lease liabilities
Jumlah Liabilitas Keuangan Jangka Pendek	117.434	83.155	117.434	83.155	Total Short – Term Financial Liabilities
Liabilitas Keuangan Jangka Panjang					Long – Term Financial Liabilities
Bagian jangka panjang setelah dikurangi bagian yang jatuh tempo dalam waktu satu tahun:					Long-term loans net of non-current maturities:
Bank	264.950	37.086	264.950	37.086	Bank
Liabilitas sewa	1.017	3.824	1.017	3.824	Lease liabilities
Jumlah Liabilitas Keuangan Jangka Panjang	265.967	40.910	265.967	40.910	Total Long – Term Financial Liabilities
Jumlah Liabilitas Keuangan	383.401	124.065	383.401	124.065	Total Financial Liabilities

(Disajikan dalam jutaan Rupiah)

(Expressed in millions of Rupiah)

37. NILAI WAJAR INSTRUMEN KEUANGAN (lanjutan)

Taksiran nilai wajar dari kelompok instrumen keuangan pada tabel di atas ditentukan dengan menggunakan metode-metode dan asumsi-asumsi berikut:

Aset keuangan lancar dan liabilitas keuangan jangka pendek

Nilai tercatat aset keuangan lancar dan liabilitas keuangan jangka pendek dengan umur jatuh tempo kurang dari satu tahun (kas dan setara kas, piutang usaha, piutang lain-lain, utang usaha, utang lain-lain, beban yang masih harus dibayar, utang bank dan utang lembaga keuangan) merupakan perkiraan yang masuk akal atas nilai wajar dikarenakan jangka waktu jatuh tempo yang kurang dari satu tahun.

Investasi jangka pendek dicatat sebesar nilai wajar mengacu pada harga kuotasi yang dipublikasikan pada pasar aktif.

Liabilitas keuangan jangka panjang

Nilai wajar dari utang bank, utang lembaga keuangan dan liabilitas sewa ditentukan menggunakan diskonto arus kas berdasarkan tingkat suku bunga pasar.

38. MANAJEMEN RISIKO KEUANGAN

Dalam transaksi normal Grup, secara umum terekspos risiko keuangan sebagai berikut:

- Risiko pasar yang terdiri dari risiko nilai tukar mata uang asing dan risiko tingkat suku bunga.
- Risiko kredit.
- Risiko likuiditas.

Kebijakan manajemen Grup mengenai risiko keuangan adalah sebagai berikut:

a. Risiko Pasar

1) Risiko Nilai Tukar Mata Uang Asing

Eksposur risiko nilai tukar mata uang asing terutama disebabkan oleh bank, deposito, piutang usaha, aset lancar lainnya, aset lain-lain, utang bank dan utang usaha yang sebagian didenominasikan dalam Dolar Amerika Serikat. Perubahan nilai tukar telah, dan akan diperkirakan terus, memberikan pengaruh terhadap hasil usaha dan arus kas Grup.

37. FAIR VALUE OF FINANCIAL INSTRUMENT (continued)

Estimated fair values of the financial instruments in the table above is determined by using the following methods and assumptions:

Current financial assets and short-term financial liabilities

The carrying value of current financial assets and liabilities with current of maturity of less than one year (cash and cash equivalents, trade receivables, other receivables, trade payables, other payables, accrued expenses, bank loans and financial institution loan) are reasonable estimated of fair values due to maturities in less than one year.

Short-term investment is carried at fair value determined by quotation price published in active market.

Long-term financial liabilities

The fair value of bank loans, financial institution loan and lease liability are determined by using discounted cash flow using market interest rate.

38. FINANCIAL RISK MANAGEMENT

In normal transactions, the Group, are generally exposed to financial risks as follows:

- Market risks, including foreign exchange risk and interest rate risk.
- Credit risk.
- Liquidity risk.

The Group management policies regarding financial risk are as follows:

a. Market Risks

1) Foreign Exchange Risk

Exposure of foreign exchange risk especially generated by banks, deposits, accounts receivables, other current assets, other assets, bank loans and accounts payable, which is denominated in United States Dollar. Changes in the exchange rate has been, and will be expected to continue, giving effect to the results of operations and cash flows of the Group.

(Disajikan dalam jutaan Rupiah)

(Expressed in millions of Rupiah)

38. MANAJEMEN RISIKO KEUANGAN
(lanjutan)

38. FINANCIAL RISK MANAGEMENT (continued)

a. Risiko Pasar (lanjutan)

a. Market Risks (continued)

1) Risiko Nilai Tukar Mata Uang Asing (lanjutan)

1) Foreign Exchange Risk (continued)

Grup tidak melakukan aktivitas lindung nilai terhadap porsi eksposur risiko nilai tukar mata uang asing, karena risiko ini masih dalam batas toleransi Grup.

The Group do not take hedging on exposure to risk in foreign exchange rates, because this risk is within tolerable limit of the Group.

Tabel berikut menyajikan aset dan liabilitas keuangan Grup yang didenominasi dalam mata uang asing:

The following table presents the Group financial assets and liabilities denominated in foreign currency:

		2023		2022			
		Mata Uang Asing (nilai penuh)/ Foreign Currency (full amount)	Rupiah/ Rupiah	Mata Uang Asing (nilai penuh)/ Foreign Currency (full amount)	Rupiah/ Rupiah		
Aset							
Kas dan setara kas	USD	4.998.869	77.063	USD	37.663	593	<i>Assets</i> Cash and cash equivalent
	MYR	1.515.572	5.065	MYR	-	-	
	EUR	212.267	3.638	EUR	212.153	3.546	
	SGD	942	1	SGD	-	-	
Piutang usaha	USD	1.597.072	24.620	USD	1.214.640	19.107	Accounts Receivable
Piutang pihak berelasi	MYR	16.616.659	55.533	MYR	-	-	Due from related parties
Jumlah Aset			165.920			23.246	Total Assets
Liabilitas							
Utang usaha	USD	252.198	3.888	USD	331.074	5.208	<i>Liabilities</i> Accounts payable
	EUR	4.590	79	EUR	15.302	256	
	MYR	7.246	24	MYR	-	-	
	SGD	-	-	SGD	228.238	2.661	
	GBP	-	-	GBP	8.062	153	
	AUD	-	-	AUD	6.934	73	
Jumlah Liabilitas			3.991			8.351	Total Liabilities
Jumlah Aset (Liabilitas)–bersih			161.929			14.895	Total Assets (Liabilities) – net

Analisis Sensitivitas

Pergerakan yang mungkin terjadi terhadap nilai tukar Rupiah, seperti yang diindikasikan pada tabel di bawah, terhadap mata uang Dolar Amerika Serikat, pada tanggal akhir tahun dapat meningkatkan (mengurangi) nilai ekuitas atau laba rugi sebesar nilai yang disajikan pada tabel. Analisis ini dilakukan berdasarkan variansi nilai tukar mata uang asing yang dipertimbangkan dapat terjadi pada tanggal laporan posisi keuangan konsolidasian.

Sensitivity Analysis

Movement that may occur towards Rupiah exchange rate, as indicated in the table below against United States Dollar, at the year end that could increase (decrease) equity or profit loss amount in the value presented in table. The analysis conducted was based on variance of foreign currency exchange rate during the consolidated statements of financial position date.

(Disajikan dalam jutaan Rupiah)

(Expressed in millions of Rupiah)

38. MANAJEMEN (lanjutan)	RISIKO	KEUANGAN	38. FINANCIAL (continued)	RISK	MANAGEMENT
a. Risiko Pasar (lanjutan)			a. Market Risks (continued)		
1) Risiko Nilai Tukar Mata Uang Asing (lanjutan)			1) Foreign Exchange Risk (continued)		

Tabel berikut menunjukkan sensitivitas perubahan kurs terhadap laba tahun berjalan dan ekuitas Grup:

The following table presented sensitivity of exchange rate changes on net income and equity of the Group:

	2023	2022	
Perubahan nilai tukar			Change in exchange rates
Menguat	(482)	(44)	Appreciates
Melemah	211	220	Depreciates
Sensitivitas terhadap laba tahun berjalan dan ekuitas			Sensitivity to the current year profits and equity
Menguat	(2.385)	(32)	Appreciates
Melemah	1.044	158	Depreciates

2) Risiko Tingkat Suku Bunga

2) Interest Rate Risk

Risiko suku bunga adalah risiko fluktuasi nilai instrumen keuangan yang disebabkan perubahan suku bunga pasar.

Interest rate risk is the risk of fluctuations in the value of financial instruments due to changes in market interest rates..

Grup melakukan pengawasan pergerakan tingkat suku bunga untuk meminimalisasi dampak negatif terhadap posisi keuangan Grup. Untuk mengukur risiko pasar atas pergerakan suku bunga, Grup melakukan analisa pada pergerakan margin suku bunga dan pada profil jatuh tempo aset dan liabilitas keuangan berdasarkan jadwal perubahan suku bunga.

The Group monitor the movement of interest rate to minimize negative impact of financial position. The Group analyze the movement of interest rate margin and profile of financial assets and financial liabilities maturity based on movement of interest rate schedule to measure the market risk of the interest rate movement.

Pada tanggal laporan posisi keuangan konsolidasian, profil instrumen keuangan Grup yang dipengaruhi bunga adalah:

On the consolidated Statements of financial position date, the Group profile of financial instruments that is affected by the interest, as follows:

	2023	2022	
Instrumen dengan bunga tetap			Flat interest Instrument
Aset keuangan	95.160	85.847	Financial assets
Instrumen dengan bunga mengambang			Floating interest Instrument
Aset keuangan	236.950	140.464	Financial assets
Liabilitas keuangan	324.899	87.708	Financial liabilities
Jumlah Aset (Liabilitas) Keuangan – neto	(87.949)	52.756	Total Aset (Liabilities) Financial – net

(Disajikan dalam jutaan Rupiah)

(Expressed in millions of Rupiah)

38. MANAJEMEN RISIKO KEUANGAN (lanjutan) **38. FINANCIAL RISK MANAGEMENT** (continued)

2. Risiko Tingkat Suku Bunga (lanjutan)

2. Interest Rate Risk (continued)

Analisis Sensitivitas

Analysis of Sensitivity

Tabel berikut menyajikan sensitivitas perubahan tingkat suku bunga yang mungkin terjadi, dengan variabel lain tetap konstan, terhadap laba Grup selama tahun berjalan dan ekuitas:

The following table summarizes the sensitivity of interest rate changes that may occur, with other variables held constant, towards the profit of the Group during the year and equity are:

	2023	2022	
Penurunan tingkat suku bunga dalam basis poin	50	200	Decrease in interest rate in basis point
Efek terhadap laba (rugi) tahun berjalan dan ekuitas	(343)	823	The effects on income (loss) for the year and equity

b. Risiko Kredit

b. Credit Risk

Risiko kredit merupakan risiko atas kerugian keuangan Grup jika pelanggan atau pihak lain dari instrumen keuangan gagal memenuhi liabilitas kontraktualnya. Risiko ini timbul terutama dari piutang usaha dan piutang lain-lain. Grup mengelola dan mengendalikan risiko kredit dari piutang usaha dan piutang lain-lain dengan memantau batasan periode tunggakan piutang pada tiap pelanggan.

Credit risk is the risk of financial loss of the Group if any customer or other party of a financial instrument fails to meet contractual liabilities. This risk arises mainly from trade and other receivables. Entity and its Subsidiaries manage and control credit risk from accounts receivables and other receivables by monitoring the default limit period on each customer's receivables.

Eksposur atas risiko kredit

Exposure of credit risk

Nilai tercatat dari aset keuangan mencerminkan nilai eksposur kredit maksimum. Nilai eksposur kredit maksimum pada tanggal laporan posisi keuangan konsolidasian adalah sebagai berikut:

The carrying amount of the financial asset reflects the value of the maximum credit exposure. The maximum credit exposure value on the consolidated statements of financial position are as follows:

	Nilai Tercatat/ Carrying Amount		
	2023	2022	
Aset keuangan yang diukur pada biaya perolehan diamortisasi			Financial assets measured at amortized cost
Setara kas	280.536	190.464	Cash equivalents
Piutang usaha	111.320	105.762	Accounts receivables
Piutang lain-lain	4.391	3.889	Other receivables
Aset lancar lainnya	26.574	35.847	Other current assets
Aset tidak lancar lainnya	25.000	-	Other non-current assets
Sub-jumlah (dipindahkan)	447.821	335.962	Sub-total (carried forward)

(Disajikan dalam jutaan Rupiah)

(Expressed in millions of Rupiah)

38. MANAJEMEN RISIKO KEUANGAN **38. FINANCIAL RISK MANAGEMENT (continued)**
(lanjutan)

b. Risiko Kredit (lanjutan)

b. Credit Risk (continued)

	Nilai Tercatat/ Carrying Amount		
	2023	2022	
Sub-jumlah (dipindahkan)	447.821	335.962	Sub-total (carried forward)
Aset keuangan yang diukur pada nilai wajar melalui laporan laba rugi			Financial assets at fair value through profit or loss
Investasi jangka pendek	56.355	160.009	Short-term investment
Jumlah	504.176	495.971	Total

Berdasarkan hasil penelaahan terhadap piutang usaha masing-masing pelanggan pada 31 Desember 2022, manajemen Grup berkeyakinan tidak terdapat bukti objektif bahwa piutang usaha mengalami penurunan nilai dan pada 31 Desember 2023, manajemen Grup berpendapat bahwa cadangan penurunan nilai piutang usaha cukup memadai untuk menutupi kemungkinan kerugian dari tidak tertagihnya piutang usaha tersebut.

Based on the review of accounts receivables of each customer as of December 31, 2022, the Group's management believes that there is no objective evidence that the accounts receivables are impaired and as of December 31, 2023, Group management believes that the allowance for impairment of accounts receivables is adequate to cover possible losses from uncollectible accounts receivables.

c. Risiko Likuiditas

c. Liquidity Risk

Risiko likuiditas timbul jika Grup mengalami kesulitan untuk memenuhi liabilitas keuangan sesuai dengan waktu maupun jumlah yang telah ditetapkan sebelumnya. Manajemen risiko likuiditas berarti menjaga kecukupan saldo kas dan bank dalam upaya pemenuhan liabilitas keuangan Grup. Grup mengelola risiko likuiditas dengan pengawasan proyeksi dan arus kas aktual secara terus-menerus serta pengawasan tanggal jatuh tempo liabilitas keuangan.

Liquidity risk arises if the the Group have difficulty to fulfill financial liabilities in accordance with the time limit and amount of the agreement stated before. Management liquidity risk means maintaining sufficient cash and bank in order to fulfill financial liabilities of the Group. The Group manages liquidity risk by monitoring forecast and actual cash flows and continuous monitoring due dates of financial liabilities.

Rincian kontraktual jatuh tempo liabilitas keuangan (tidak termasuk bunga) yang dimiliki adalah sebagai berikut:

Details of the contractual maturities of financial liabilities (excluding interest) held are as follows:

	2023		Jumlah/Total	
	Kurang dari 1 tahun/ Less than 1 year	Lebih dari 1 tahun/ More than 1 year		
Utang usaha	44.268	-	44.268	Accounts payable
Utang lain-lain	4.417	-	4.417	Other payables
Beban yang masih harus dibayar	9.817	-	9.817	Accrued Expenses
Utang bank	57.949	264.950	322.899	Bank loans
Liabilitas sewa	983	1.017	2.000	Lease liabilities
Jumlah	117.434	265.967	383.401	Total

(Disajikan dalam jutaan Rupiah)

(Expressed in millions of Rupiah)

38. MANAJEMEN RISIKO KEUANGAN **38. FINANCIAL RISK MANAGEMENT** (continued)
 (lanjutan)

c. Risiko Likuiditas (lanjutan)

c. Liquidity Risk (continued)

2022				
	Kurang dari 1 tahun/ Less than 1 year	Lebih dari 1 tahun/ More than 1 year	Jumlah/Total	
Utang usaha	32.184	-	32.184	Accounts payable
Utang lain-lain	2.680	-	2.680	Other payables
Beban yang masih harus dibayar	1.493	-	1.493	Accrued expenses
Utang bank	45.241	37.086	82.327	Bank loans
Liabilitas sewa	1.557	3.824	5.381	Lease liabilities
Jumlah	83.155	40.910	124.065	Total

39. TRANSAKSI NON-KAS

39. NON-CASH TRANSACTIONS

Untuk tahun yang berakhir pada tanggal 31 Desember 2023 dan 2022, terdapat beberapa akun dalam laporan keuangan konsolidasi yang penambahannya merupakan aktivitas yang tidak mempengaruhi arus kas. Akun-akun tersebut adalah sebagai berikut:

For the years ended December 31, 2023 and 2022, the addition of several accounts in the consolidated financial statements represent activities that does not affect cash flows. The accounts are as follows:

	2023	2022	
Penjualan aset tetap melalui piutang pihak berelasi (Catatan 30)	25.922	-	Sale of fixed assets through related party receivables (Note 30)
Penambahan aset tetap melalui uang muka jangka panjang	-	255	Addition of fixed assets through long-term advances

(Disajikan dalam jutaan Rupiah)

(Expressed in millions of Rupiah)

40. IKATAN DAN KONTINJENSI

40. COMMITMENTS AND CONTINGENCIES

Ikatan

Commitments

Dalam menjalankan kegiatan usaha, perseroan telah membuat dan menandatangani perjanjian-perjanjian penting, antara lain berupa perjanjian-perjanjian sebagai berikut:

In carrying out its business activities, the company has made and signed important agreements, including the following agreements:

- a. Perjanjian sewa menyewa kapal dengan PT Pertamina Hulu Mahakam

- a. Vessel charter agreement with PT Pertamina Hulu Mahakam

Nomor Perjanjian/ Agreement Number	Priode/ Period		Nilai/ Amount (Rp)
	Awal/ Start	Akhir/ End	
4500010768	21 September 2020/ September 21, 2020	21 Oktober 2024/ October 21, 2024	174.926
3900004606	15 Oktober 2023/ October 15, 2023	15 Juni 2024/ June 15, 2024	32.147
4500010772	31 Agustus 2020/ August 31, 2020	30 Agustus 2024/ August 30, 2024	54.130
4500010788	31 Desember 2020/ December 31, 2020	31 Desember 2025/ December 31, 2025	88.882
3900004133	1 Maret 2022/ March 1, 2022	28 Februari 2025/ February 28, 2025	36.387
4500010789	31 Desember 2020/ December 31, 2020	31 Desember 2025/ December 31, 2025	79.176
4500010829	1 Juli 2021/ July 1, 2021	30 Juni 2026/ June 30, 2026	143.472
4710007551	1 Oktober 2023/ October 1, 2023	30 September 2026/ September 30, 2026	48.260

- b. Perjanjian sewa menyewa kapal dengan Kangean Energy Indonesia Ltd

- b. Vessel charter agreement with Kangean Energy Indonesia Ltd

Berdasarkan perjanjian No. 20180180/3274/CON/OPS//CIVD, Perseroan mengadakan perjanjian sewa menyewa kapal dengan Kangean Energy Indonesia Ltd dengan jangka waktu 7 tahun yang berlaku sejak 14 Mei 2020 sampai dengan 4 Mei 2027, dengan nilai sewa sebesar Rp 112.045.

Based on agreement No. 20180180/3274/CON/OPS//CIVD, the Company entered into a vessel charter agreement with Kangean Energy Indonesia Ltd for a period of 7 years which is valid from May 14, 2020 to May 4, 2027, with a rental value of Rp112.045.

- c. Perjanjian sewa menyewa kapal dengan PT Pertamina Hulu Energi West Madura Offshore

- c. Vessel charter agreement with PT Pertamina Hulu Energi West Madura Offshore

Nomor Perjanjian/ Agreement Number	Periode/ Period		Nilai/ Amount (Rp)
	Awal/ Start	Akhir/ End	
4710006089	11 November 2022/ November 11, 2022	9 November 2025/ November 9, 2025	27.704
4710005713	17 Februari 2022/ February 17, 2022	15 Februari 2027/ February 15, 2027	39.146

(Disajikan dalam jutaan Rupiah)

(Expressed in millions of Rupiah)

40. IKATAN DAN KONTINJENSI (lanjutan)

**40. COMMITMENTS AND CONTINGENCIES
(continued)**

Ikatan (lanjutan)

Commitments (continued)

d. Perjanjian sewa menyewa kapal dengan
PT Pertamina Hulu Kalimantan Timur

d. Vessel charter agreement with
PT Pertamina Hulu Kalimantan Timur

Nomor Perjanjian/ Agreement Number	Periode/ Period		Nilai/ Amount (Rp)
	Awal/ Start	Akhir/ End	
4710005826	9 Februari 2022/ February 9, 2022	7 Februari 2025/ February 7, 2025	133.020
4710005992	1 Juli 2022/ July 1, 2022	30 Juni 2025/ June 30, 2025	38.189
4710005993	1 Juli 2022/ July 1, 2022	30 Juni 2025/ June 30, 2025	38.189
4710005994	1 Juli 2022/ July 1, 2022	30 Juni 2025/ June 30, 2025	19.900

e. Perjanjian sewa menyewa kapal dengan
PT Pertamina Trans Kontinental

e. Vessel charter agreement with
PT Pertamina Trans Kontinental

Nomor Perjanjian/ Agreement Number	Periode/ Period		Nilai/ Amount (Rp)
	Awal/ Start	Akhir/ End	
SPJ - 1418/PTK0000/2021-S0	26 Desember 2021/ December 26, 2021	21 Desember 2025/ December 21, 2025	73.635
SPJ - 192/C0000/2020- S0	1 April 2020/ April 1, 2020	31 Maret 2025/ March 31, 2025	37.400

f. Berdasarkan Surat Perjanjian Angkatan Laut
Nomor 056/BNJ-ENA/XI/2022, Entitas Anak
melakukan perjanjian sewa menyewa kapal
dengan PT Bumi Nusantara Jaya dalam
jangka waktu 6 tahun dengan opsi
perpanjangan 5 tahun yang berlaku sejak
1 November 2022. Nilai sewa sebesar
Rp115.000 per Matrik Ton termasuk PPN.

f. Based on the Navy Letter of Agreement
Number 056/BNJ-ENA/XI/2022, The
Subsidiary entered into a boat charter
agreement with PT Bumi Nusantara Jaya
for a period of 6 years with an option to
extend for 5 years which is effective from
November 1, 2022. The rental value is
Rp115,000 per Matric Ton including VAT.

(Disajikan dalam jutaan Rupiah)

(Expressed in millions of Rupiah)

40. IKATAN DAN KONTINJENSI (lanjutan)

**40. COMMITMENTS AND CONTINGENCIES
(continued)**

Kontinjensi

Contingencies

1. Pada tanggal 14 September 2020, Entitas melalui kuasa hukum Agus Talis Joni, S.H, M.H, melakukan gugatan kembali kepada Pengadilan Hubungan Industrial di Pengadilan Negeri Samarinda. Adapun pokok gugatan adalah pemenuhan anjuran Disnaker Provinsi pada perkara nomor 99/Pdt.Sus-PHI/PN.Smr dengan nilai sebesar Rp1.191.809.173. (nilai penuh) Setelah melalui persidangan dari bulan Oktober 2020, pada tanggal 2 Februari 2021, Majelis Hakim Pengadilan Hubungan Industrial memutuskan, menolak gugatan para Penggugat untuk seluruhnya, dan membankan biaya perkara sebesar Rp348.000 (nilai penuh) kepada penggugat. Atas putusan tersebut para Penggugat melakukan upaya hukum kasasi.

1. On September 14, 2020, the Entity through its attorney Agus Talis Joni, S.H, M.H, filed a lawsuit again to the Industrial Hubungan Court at the Samarinda District Court. basically the lawsuit is the number recommended by the Provincial Manpower Office in case 99/Pdt.Sus-PHI/PN.Smr with a value of Rp. 1,191,809,173. (full amount) After going through the court from October 2020, on February 2, 2021, the Panel of Judges of the Court decided, rejected the Plaintiffs' lawsuit in its entirety, and charged the plaintiff Rp348,000 (full amount) in court costs. Based on this decision, the Plaintiffs made an appeal.

Pada tanggal 17 November 2021, berdasarkan informasi dari Kuasa Hukum Perseroan Budiyan, S.H, Relas Pemberitahuan Isi Putusan Kasasi Mahkamah Agung adalah sebagai berikut:

On November 17, 2021, based on information from the Company's Attorney Budiyan, S.H, the announcement of the contents of the Supreme Court's Cassation Decision is as follows:

- Mengabulkan gugatan para Penggugat untuk Sebagian.
- Menyatakan hubungan kerja antara para Penggugat dengan Tergugat putus sejak tanggal 31 Januari 2019.
- Menghukum Tergugat untuk membayar kepada para Penggugat uang penggantian Hak kekurangan upah lembur *overtime* dengan nominal sebesar Rp908.161.384 (nilai penuh).

- Granted the Plaintiffs' claim in part.
- Declaring that the working relationship between the Plaintiffs and the Defendants has been terminated since January 31, 2019.
- Ordered the Defendants to pay the Plaintiffs compensation for the lack of overtime overtime wages in the amount of Rp908,161,384 (full amount).

Pada Tanggal 9 Maret 2022, Entitas melalui Fifi, Lety Indra dan Partners telah menerima Salinan Putusan Kasasi tersebut No.812K/Pdt-Sus-PHI/2021 dengan total yang harus dibayar sebesar Rp1.192.

On March 9, 2022, the Entity through Fifi, Lety Indra and Partners received a copy of the Cassation Decision No.812K/Pdt-Sus-PHI/2021 with a total amount to be paid of Rp1,192.

Pada Tanggal 22 Maret 2022, Entitas melalui Fifi, Lety Indra dan Partners telah menerima surat No.Q-08/KA-ATJ/Tgr/III/2022 dari Rekan Advokat Agus Talis Joni, S.H., M.H., dan rekan Advokat Acing, S.H., berisi bahwa pihak Pemohon Eksekusi serta kuasa hukumnya menerima permintaan waktu yang diajukan terkait penyelesaian kewajiban tersebut.

On March 22, 2022, the Entity through Fifi, Lety Indra and Partners received letter No. Q-08/KA-ATJ/Tgr/III/2022 from Advocate Partner Agus Talis Joni, S.H., M.H., and Advocate colleague Acing, S.H., contains that the Execution Applicant and his legal representative accept the request for time submitted regarding the settlement of the obligation.

(Disajikan dalam jutaan Rupiah)

(Expressed in millions of Rupiah)

40. IKATAN DAN KONTINJENSI (lanjutan)

Kontinjensi (lanjutan)

Bahwa pada tanggal 07 April 2022 Mahkamah Agung Republik Indonesia mengabulkan Gugatan Perseroan untuk seluruhnya pada Pengadilan Tata Usaha Negara dengan nomor Register Perkara nomor : 234/G/2020/PTUN-JKT perihal Gugatan Pembatalan Surat Keputusan Pengawas Ketenagakerjaan Dinas Tenaga Kerja dan Transmigrasi Provinsi Kalimantan Timur nomor 556/3964/PPK/DTKT/2018 Putusan Kasasi Perkara No. 229 K/TUN/2022 tanggal 7 April 2022. (Catatan 40.3)

2. Pada tanggal 15 Januari 2021, Entitas menerima Gugatan Perselisihan Hak tentang Perhitungan dan Penetapan Upah Kerja Lembur dari Muhammad Dana dkk (47 orang-Penggugat) dengan Kuasa Hukum Persaudaraan Pekerja Muslim Indonesia ("PPMI") dengan nilai sebesar Rp 4.933.943.082 (nilai penuh). Perseroan menunjuk Sujiono, SH & Associates untuk menangani gugatan tersebut dan pada tanggal 19 Juli 2021, Pengadilan Hubungan Industrial pada Pengadilan Negeri Samarinda memutuskan:

- Mengabulkan gugatan Penggugat untuk sebagian
- Memerintahkan kepada Tergugat untuk membayar Upah Kerja Lembur kepada Para Tergugat secara tunai dan sekaligus sesuai Penetapan Kementerian Tenaga Kerja Republik Indonesia nomor 2/381/AS.00.01/VII/2020 Junto Penetapan Pegawai Pengawas Propinsi Kalimantan Timur nomor 556/3964/PPK/DTKT/2018 dengan perincian sebagaimana dalam gugatan dengan nilai total sebesar Rp4.857.310.856 (nilai penuh).

**40. COMMITMENTS AND CONTINGENCIES
(continued)**

Contingencies (continued)

Whereas on April 7, 2022 the Supreme Court of the Republic of Indonesia granted the Company's lawsuit in its entirety at the State Administrative Court with Case Register number: 234/G/2020/PTUN-JKT regarding the Lawsuit for Cancellation of the Decree of the Labor Inspector of the Office of Manpower and Transmigration, Province of East Kalimantan number 556/3964/PPK/DTKT/2018 Case Cassation Decision No. 229 K/TUN/2022 dated 7 April 2022. (Note 40.3)

2. On January 15, 2021, the Entity received a Claim for Dispute over Rights regarding the Calculation and Determination of Overtime Wages from Muhammad Dana et al (47 Plaintiffs) with Attorneys for the Persaudaraan Pekerja Muslim Indonesia ("PPMI") with a total value of Rp 4,933,943,082 (full amount). The Entity appointed Sujiono, SH & Associates to handle the lawsuit and on July 19, 2021, the Industrial Relations Court at the Samarinda District Court decided:

- Granted the Plaintiff's claim in part.
- Ordered the Defendants to pay the Overtime Wages to the Defendants in cash and at the same time in accordance with the Decree of the Ministry of Manpower of the Republic of Indonesia number 2/381/AS.00.01/VII/2020 Junto Stipulation of Supervisory Employees of East Kalimantan Province number 556/3964/PPK/DTKT /2018 with the details as stated in the lawsuit with a total value of Rp4,857,310,856 (full amount).

(Disajikan dalam jutaan Rupiah)

(Expressed in millions of Rupiah)

40. IKATAN DAN KONTINJENSI (lanjutan)

**40. COMMITMENTS AND CONTINGENCIES
(continued)**

Kontinjensi (lanjutan)

Contingencies (continued)

- Menolak gugatan Para Penggugat untuk selain dan selebihnya.
- Membebaskan biaya perkara sebesar Rp1.098.000 (nilai penuh) kepada Tergugat

- *Rejected the Plaintiffs' claim for other than and the rest.*
- *Charged a court fee of Rp1,098,000 (full amount) to the Defendant.*

Atas putusan tersebut, Entitas mengajukan Kasasi melalui Fifi, Lety Indra & Partners dan pada tanggal 10 Februari 2022 dan Mahkamah Agung telah memutuskan mengabulkan permohonan kasasi tersebut yang diputukan dalam salinan putusan Mahkamah Agung RI No. 56 K/Pdt.Sus-PHI/2022. Pada tanggal 11 April 2022, Perseroan melalui Fifi, Lety Indra & Partners telah menerima Surat Pemberitahuan Pengiriman Salinan Putusan Kasasi dari Mahkamah Agung No. 312/Pts.PHI/IV/56 K/Pdt.Sus-PHI/2022 tertanggal 4 April 2022 terkait putusan perkara tersebut. Entitas telah menerima salinan resmi putusan kasasi tersebut.

The Entity filed an Cassation through Fifi, Lety Indra & Partners and on February 10, 2022, the Supreme Court has decided to grant the request for case which was determined in a copy of the decision of the Supreme Court of The Republic Indonesia No. 56 K/Pdt.Sus-PHI/2022. On April 11, 2022, the Company through Fifi, Lety Indra & Partners has received a Notice of Delivery of a Copy of the Cassation Decision from the Supreme Court No. 312/Pts.PHI/IV/56 K/Pdt.Sus-PHI/2022 dated April 4, 2022 regarding the decision of the case. The Entity has received a copy of the cassation decision.

3. Untuk melindungi kepentingan haknya dan agar tidak terjadi gugatan yang sama (Penggugat dan dasar gugatan) maka Entitas melakukan Gugatan kepada Pengadilan Tata Usaha Negara dengan nomor register perkara nomor 234/G/2020/PTUN-JKT perihal Gugatan Pembatalan Surat Keputusan Disnaker.

3. *In order to protect the interests of its rights and so that the same lawsuit does not occur (the Plaintiff and the basis of the lawsuit), the Entity shall file a Lawsuit at the State Administrative Court with the case register number 234/G/2020/PTUN-JKT regarding the Lawsuit for Cancellation of the Manpower Office Decree.*

Atas gugatan tersebut pada 11 Mei 2021 Pengadilan Tata Usaha Negara Jakarta telah memutuskan:

Regarding the lawsuit on May 11, 2021, the Jakarta State Administrative Court has decided:

- Mengabulkan Gugatan Penggugat untuk seluruhnya.
- Menyatakan Batal Surat Penetapan Ulang Pengawas Ketenagakerjaan Kementerian Ketenagakerja Nomor 5/381/AS.00.01/ VII/2020 tanggal 27 Juli 2020 tentang Perhitungan & Penetapan Ulang Hak-Hak Pekerja/Buruh Berupa Upah Kerja Lembur atas nama Muhammad Dana, dkk (74 Orang) Pekerja PT Pelayaran Nasional Ekalya Purnamasari Tbk Periode Tahun 2013-2018.

- *Granted the Plaintiff's Claim in its entire.*
- *Declared the Cancellation of the Letter of Re-assignment of the Labor Inspector of the Ministry of Manpower Number 5/381/AS.00.01/VII/2020 dated July 27, 2020 concerning Calculation & Re-assignment of Workers'/Labourers' Rights in the Form of Overtime Wages on behalf of Muhammad Dana, et al (74 people) Workers of PT Pelayaran Nasional Ekalya Purnamasari Tbk Period 2013-2018.*

(Disajikan dalam jutaan Rupiah)

(Expressed in millions of Rupiah)

40. IKATAN DAN KONTINJENSI (lanjutan)

Kontinjensi (lanjutan)

- Mewajibkan Tergugat untuk mencabut Surat Penetapan Ulang Pengawas Ketenagakerjaan Kementerian Ketenagakerjaan Nomor 5/381/AS.00.01/VII/2020 tanggal 27 Juli 2020 tentang Perhitungan & Penetapan Ulang Hak-Hak Pekerja/Buruh Berupa Upah Kerja Lembur atas nama Muhammad Dana, dkk (74 Orang) Pekerja PT Pelayaran Nasional Ekalya Purnamasari Tbk Periode Tahun 2013-2018.
- Menghukum Tergugat untuk membayar biaya perkara sebesar Rp. 498.000 (nilai penuh).

Atas putusan Pengadilan Tinggi Tata Usaha Negara tersebut, Perseroan melalui Kantor Advokat Fifi, Lety & Indra melakukan upaya Kasasi sebagaimana dalam bukti penerimaan dari Pengadilan Tinggi Tata Usaha Negara tertanggal 15 Nopember 2021. Berdasarkan Putusan Kasasi Perkara No. 229 K/TUN/2022 tanggal 7 April 2022 yang di informasikan melalui halaman sistem Informasi Perkara Mahkamah Agung dan putusannya adalah kabul kasasi, batal *judex facti* pengadilan tinggi, mengadili sendiri, CF *judex facti* 1. Perseroan telah menerima salinan resmi keputusan kasasi tersebut.

Entitas tidak melakukan pembentukan cadangan dalam laporan keuangan konsolidasian atas kemungkinan kerugian di masa depan.

41. PERISTIWA SETELAH PERIODE PELAPORAN

Berdasarkan Perjanjian Jual Beli Kapal Anggrek 7501, Entitas melakukan penjualan 1 (satu) unit Kapal jenis Platform Supply Vessel bernama Anggrek 7501 kepada NKA Energy Venture SDN BHD seharga Rp91.000 yang telah diserahkan pada Maret 2024.

Adapun jual beli kapal tersebut termasuk dalam kategori Transaksi Afiliasi yang telah disertai dengan Penilaian oleh Kantor Jasa Penilai Publik Pung's Zulkarnain & Rekan dengan nilai Rp91.501 berdasarkan tanggal laporan penilaian 31 Desember 2023.

40. COMMITMENTS AND CONTINGENCIES (continued)

Contingencies (continued)

- Require the Defendant to revoke the Letter of Re-assignment of the Labor Inspector of the Ministry of Manpower Number 5/381/AS.00.01/VII/2020 dated July 27, 2020 concerning Calculation & Re-assignment of Workers/Labourers' Rights in the Form of Overtime Wages on behalf of Muhammad Dana, et al (74 People) Employees of PT Pelayaran Nasional Ekalya Purnamasari Tbk Period 2013-2018.
- Sentencing the Defendant to pay court fees of Rp. 498,000 (full amount).

For the decision of the State Administrative High Court, the Company through the Office of Advocates Fifi, Lety & Indra made an appeal as stated in the receipt from the State Administrative High Court dated November 15, 2021. Based on the Cassation Decision No. 229 K/TUN/2022 dated April 7, 2022 which was informed through the Case Information system page of the Supreme Court and the decision was acceptance of the cassation, null and void *judex facti* of the high court, self-trial, CF *judex facti* 1. The Entity has received the official copy of the Cassation Decision.

The entity does not provide a provision in the consolidated financial statements for possible future losses.

41. SUBSEQUENT EVENT AFTER REPORTING PERIODE

Based on the vessel buy and sale agreement of Anggrek 7501, the company performed a sale of 1 (one) unit of ship, designated type Platform Supply Vessel named Anggrek 7501 to NKA Energy Venture SDN BHD at Rp91,000, which has been handed over in March of 2024

Said vessel buy and sale transaction is categorised as affiliated transaction, and is also accompanied with the appraisal of Public Appraisal Services Office Pung's Zulkarnain & partner to be valued at Rp91,501 based on the appraisal report dated December 31, 2023

(Disajikan dalam jutaan Rupiah)

(Expressed in millions of Rupiah)

42. LABA PER SAHAM DASAR

42. BASIC EARNING PER SHARE

	2023	2022	
Laba yang dapat diatribusikan kepada pemilik Entitas Induk	155.854	103.074	<i>Profit attributable to Owners of the parent</i>
Rata-rata tertimbang saham	7.412.000.000	6.741.753.425	<i>Weighted for the year number of shares</i>
Laba per saham dasar	21,03	15,29	<i>Basic earnings per share</i>

43. INFORMASI SEGMENT USAHA

43. INFORMATION ON BUSINESS SEGMENTS

Bidang industri Grup adalah meliputi pelayaran dalam negeri, jasa pelayaran dan pengangkutan, agen perkapalan, perusahaan pelayaran, jasa pengangkutan minyak dan gas, jasa penyewaan kapal laut, jasa penyewaan peralatan pelayaran, perwakilan pelayaran dan usaha pelayaran penundaan laut, segmentasi grup dibagi menjadi 3 segmen yaitu segmen usaha dari kepemilikan langsung kapal, segmen usaha kapal dari sewa dan lain lain. Segmen segmen tersebut menjadi dasar pelaporan informasi segmen Grup.

The Group industries include domestic shipping, shipping and transportation services, shipping agent, shipping company, oil and gas transportation services, vessel chartering services, shipping equipment chartering services, shipping representative and sea delay shipping business, the Group's segmentation is divided into 3 segments, namely the business segment of direct ownership of vessels, the business segment of vessels on charter and others. These segments form the basis for reporting the Group segment information.

Segmen usaha grup adalah sebagai berikut:

The business segment of the group are as follows:

	2023				
	Kapal dimiliki/ <i>Own vessel</i>	Kapal disewa/ <i>Chartered vessel</i>	Lain-lain/ <i>Other service</i>	Konsolidasian/ <i>Consolidated</i>	
Pendapatan	553.425	495.440	29.777	1.078.642	<i>Revenues</i>
Beban pokok pendapatan	(346.330)	(465.944)	(28.745)	(841.019)	<i>Cost of revenues</i>
Laba kotor	207.095	29.496	1.032	237.623	<i>Gross profit</i>
Pendapatan lain-lain				12.432	<i>Other income General and Administrative expenses</i>
Beban umum dan administrasi				(47.788)	<i>Administrative expenses</i>
Beban keuangan				(13.423)	<i>Financial expenses</i>
Bagian laba entitas asosiasi				4.256	<i>Gain associated entity</i>
Beban pajak final				(12.908)	<i>Final tax expenses</i>
Beban lain-lain				(16.773)	<i>Other expenses</i>
Laba segmentasi sebelum taksiran penghasilan (beban) pajak				163.419	<i>Income of segment before provision for tax income (expenses)</i>

**PT PELAYARAN NASIONAL EKALYA
PURNAMASARI Tbk DAN ENTITAS ANAK
CATATAN ATAS LAPORAN KEUANGAN
KONSOLIDASIAN (lanjutan)**

Untuk tahun-tahun yang berakhir pada tanggal
31 Desember 2023 dan 2022

**PT PELAYARAN NASIONAL EKALYA
PURNAMASARI Tbk AND ITS SUBSIDIARIES
NOTES TO CONSOLIDATED FINANCIAL
STATEMENTS (continued)**

For the years ended
December 31, 2023 and 2022

(Disajikan dalam jutaan Rupiah)

(Expressed in millions of Rupiah)

43. INFORMASI SEGMENT USAHA (lanjutan)

**43. INFORMATION ON BUSINESS SEGMENTS
(continued)**

	2022				
	Kapal dimiliki/ <i>Own vessel</i>	Kapal disewa/ <i>Chartered vessel</i>	Lain-lain/ <i>Other service</i>	Konsolidasian/ <i>Consolidated</i>	
Pendapatan	495.600	124.368	12.863	632.831	<i>Revenues</i>
Beban pokok pendapatan	(331.665)	(118.736)	(11.570)	(461.971)	<i>Cost of revenues</i>
Laba kotor	163.935	5.632	1.293	170.860	<i>Gross profit</i>
Pendapatan lain-lain				6.383	<i>Other income</i>
Beban umum dan administrasi				(47.584)	<i>General and administrative expenses</i>
Beban keuangan				(6.804)	<i>Financial expenses</i>
Bagian rugi entitas asosiasi				(323)	<i>Losses associated entity</i>
Beban pajak final				(14.272)	<i>Final tax expenses</i>
Beban lain-lain				(3.876)	<i>Other expenses</i>
Laba segmentasi sebelum taksiran penghasilan (beban) pajak				104.384	<i>Income of segment before provision for tax income (expenses)</i>





2023

LAPORAN TAHUNAN DAN KEBERLANJUTAN

Annual and Sustainability Report



PT Pelayaran Nasional Ekalya Purnamasari Tbk

Grha KCT

Jl. W.R Supratman No.23
Surabaya, East Java - Indonesia

www.pnep.co.id

